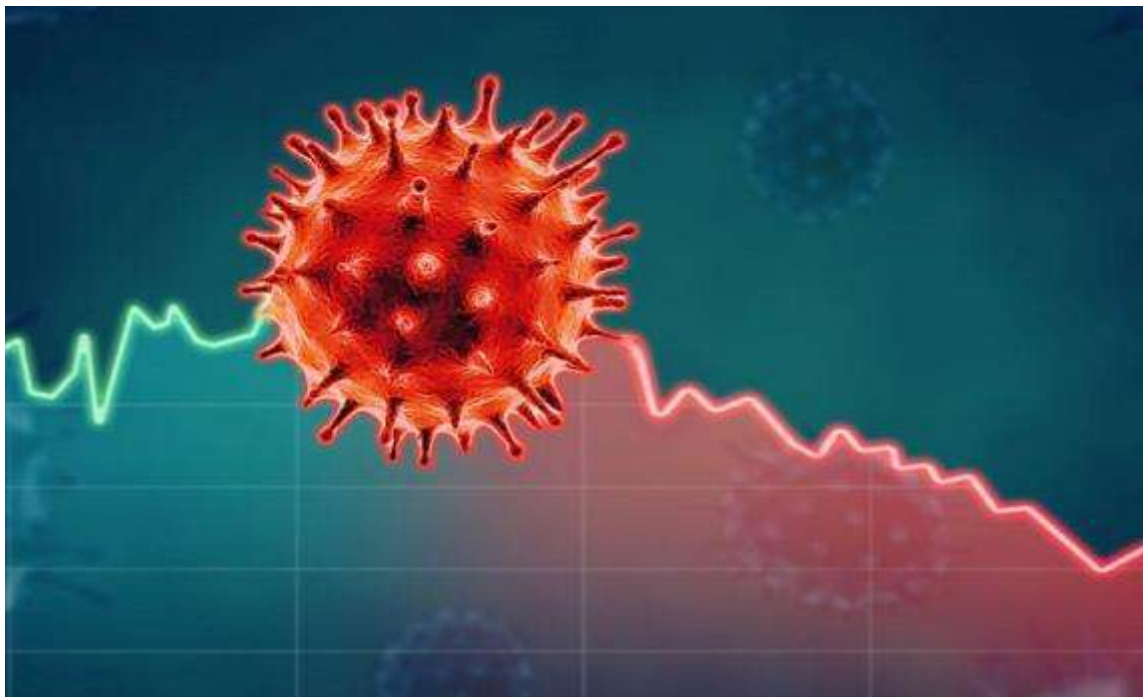




ΥΠΟΥΡΓΕΙΟ ΕΡΓΑΣΙΑΣ & ΚΟΙΝΩΝΙΚΩΝ ΥΠΟΘΕΣΕΩΝ



**ΡΟΕΣ ΜΙΣΘΩΤΗΣ ΑΠΑΣΧΟΛΗΣΗΣ
ΣΤΟΝ ΙΔΙΩΤΙΚΟ ΤΟΜΕΑ
ΣΕ ΠΕΡΙΒΑΛΛΟΝ ΚΟΡΩΝΟΪΟΥ**



ΟΚΤΩΒΡΙΟΣ 2020

**ΣΤΟΙΧΕΙΑ ΡΟΩΝ ΜΙΣΘΩΤΗΣ ΑΠΑΣΧΟΛΗΣΗΣ
ΣΤΟΝ ΙΔΙΩΤΙΚΟ ΤΟΜΕΑ ΜΗΝΟΣ ΟΚΤΩΒΡΙΟΥ 2020**

Το Υπουργείο Εργασίας & Κοινωνικών Υποθέσεων δημοσιοποιεί αναλυτικά στοιχεία και συγκριτικούς πίνακες που απεικονίζουν τις ροές μισθωτής απασχόλησης στον ιδιωτικό τομέα, όπως αυτές διαμορφώνονται στην αγορά εργασίας κατά το μήνα **Οκτώβριο 2020**. Παρουσιάζονται συγκριτικά στοιχεία με το αντίστοιχο περσινό διάστημα, το ισοζύγιο ροών μισθωτής απασχόλησης στον ιδιωτικό τομέα ανά φύλο και ηλικιακή ομάδα, ανά περιφέρεια και περιφερειακή ενότητα, ανά κωδικό αριθμό οικονομικής δραστηριότητας με τα πέντε (5) υψηλότερα και τα πέντε (5) χαμηλότερα ισοζύγια, ενώ απεικονίζονται και τα επαγγέλματα που εμφανίζουν τα υψηλότερα ισοζύγια προσλήψεων-αποχωρήσεων. Επιπλέον, καταγράφονται οι νέες προσλήψεις ανά είδος σύμβασης εργασίας και οι μετατροπές συμβάσεων εργασίας (από πλήρη απασχόληση σε μερική και εκ περιτροπής), καθώς και τα στοιχεία των επιχειρησιακών συμβάσεων που κατατέθηκαν κατά το μήνα **Οκτώβριο 2020**. Τα εν λόγω στοιχεία αντλήθηκαν από το Πληροφοριακό Σύστημα «ΕΡΓΑΝΗ», σύμφωνα και με τα προβλεπόμενα στην Υπουργική Απόφαση υπ' αριθμ. 5072/6 (ΦΕΚ 449Β'/25.02.2013), όπως τροποποιήθηκε και συμπληρώθηκε με τις υπ' αριθμ. 28153/126 (ΦΕΚ 2163Β'/30.08.2013¹) και υπ' αριθμ. 29502/85 (ΦΕΚ 2390Β'/8.9.2014) Υπουργικές Αποφάσεις.

Το Πληροφοριακό Σύστημα «ΕΡΓΑΝΗ» που την **01.03.2020 έκλεισε τον έβδομο χρόνο πλήρους λειτουργίας** -είχε ξεκινήσει την **01.03.2013-** καταγράφει με ηλεκτρονικό τρόπο τις ροές μισθωτής απασχόλησης στον ιδιωτικό τομέα της οικονομίας, αποτυπώνοντας, για πρώτη φορά, σε ζωντανό χρόνο και σε κάθε περιοχή της χώρας κρίσιμα στοιχεία της αγοράς εργασίας, ενώ μέχρι και τον Φεβρουάριο του 2013 η καταγραφή των στοιχείων αυτών γίνονταν χειρόγραφα. Για τους μήνες και τις περιόδους πριν την πλήρη εφαρμογή του Πληροφοριακού Συστήματος «ΕΡΓΑΝΗ» αξιοποιούνται τα σχετικά δεδομένα του Οργανισμού Απασχόλησης Εργατικού Δυναμικού (ΟΑΕΔ). Επιπρόσθετα, παρουσιάζονται μηνιαία στοιχεία που αφορούν στις ροές προσλήψεων-αποχωρήσεων που κατατέθηκαν με χειρόγραφο τρόπο (εκπρόθεσμες υποβολές – ειδικές κατηγορίες επιχειρήσεων) στις περιφερειακές υπηρεσίες του ΟΑΕΔ από 01.10.2020 έως και 31.10.2020 (βλ. πίνακα XV).

Πίνακας I

(σε θέσεις εργασίας)	<u>Οκτώβριος</u> <u>2020</u> (1)	<u>Οκτώβριος</u> <u>2019</u> (2)	<u>Διαφορά</u> (1-2)	<u>Α'</u> <u>Δεκάμηνο</u> <u>2020</u> (3)	<u>Α'</u> <u>Δεκάμηνο</u> <u>2019</u> (4)	<u>Διαφορά</u> (3-4)
I. Προσλήψεις	196.284	229.959	-33.675	1.773.497	2.422.059	-648.562
II. Αποχωρήσεις*	229.640	350.046	-120.406	1.652.677	2.260.190	-607.513
A. Καταγγελίες συμβάσεων αορίστου χρόνου και λήξεις συμβάσεων ορισμένου χρόνου	159.178	261.809	-102.631	980.639	1.375.826	-395.187
B. Οικειοθελείς αποχωρήσεις	70.462	88.237	-17.775	672.038	884.364	-212.326
III. Ισοζύγιο (I-II)	-33.356	-120.087	86.731	120.820	161.869	-41.049

***Σημείωση:** Με τον όρο «αποχωρήσεις» ή «απολύσεις» εννοούμε το σύνολο των α) καταγγελιών συμβάσεων αορίστου χρόνου και λήξεων συμβάσεων ορισμένου χρόνου και β) οικειοθελών αποχωρήσεων. Το ισοζύγιο προσλήψεων-αποχωρήσεων αναφέρεται και ως ισοζύγιο προσλήψεων – απολύσεων χάριν απλότητας.

¹ Σύμφωνα με την Απόφαση αυτή, κάθε εργοδότης που απασχολεί εργαζόμενο με σχέση εξαρτημένης εργασίας ιδιωτικού δικαίου υποχρεούται να υποβάλει ηλεκτρονικά στο ΠΣ «ΕΡΓΑΝΗ» τα αναφερόμενα στην ΥΑ έντυπα.

Όπως απεικονίζεται στον Πίνακα I, και προκύπτει από τα αποτελέσματα του Πληροφοριακού Συστήματος «ΕΡΓΑΝΗ», κατά το μήνα **Οκτώβριο 2020** καταγράφεται **μείωση της μισθωτής απασχόλησης** στον ιδιωτικό τομέα, καθώς προκύπτει **αρνητικό ισοζύγιο προσλήψεων – αποχωρήσεων κατά 33.356 θέσεις εργασίας**.

Συγκεκριμένα, σύμφωνα με τα στοιχεία των ροών μισθωτής απασχόλησης του **Οκτωβρίου 2020**, οι αναγγελίες πρόσληψης ανήλθαν σε **196.284**, ενώ οι αποχωρήσεις σε **229.640**. Από τις **229.640** συνολικά αποχωρήσεις, οι **70.462** προήλθαν από οικειοθελείς αποχωρήσεις και οι **159.178** από καταγγελίες συμβάσεων αορίστου χρόνου ή λήξεις συμβάσεων ορισμένου χρόνου.

Από τη σύγκριση των στοιχείων των δύο μηνών, Οκτώβριος 2020 και Οκτώβριος 2019, προκύπτει αυξημένη επίδοση κατά **86.731** περισσότερων θέσεων εργασίας για τον Οκτώβριο 2020 (αρνητικό ισοζύγιο -33.356 θέσεων εργασίας) έναντι αρνητικού ισοζυγίου (-120.087) τον Οκτώβριο του 2019.

Να σημειωθεί ότι ο μήνας Οκτώβριος όπως συνέβη και σ' όλα τα προηγούμενα χρόνια που υπήρχαν καταγεγραμμένα στοιχεία (βλ. πίνακα II και διάγραμμα III), παρουσιάζει πάντοτε αρνητικό ισοζύγιο.

Αθροιστικά για την περίοδο **Ιανουάριος – Οκτώβριος 2020**, οι αναγγελίες προσλήψεων ανήλθαν στις **1.773.497** θέσεις εργασίας και οι αποχωρήσεις έφτασαν τις **1.652.677**, εκ των οποίων οι **980.639** ήταν αποτέλεσμα καταγγελιών συμβάσεων αορίστου χρόνου ή λήξεων συμβάσεων ορισμένου χρόνου και οι **672.038** οικειοθελείς αποχωρήσεις.

Έτσι, **το ισοζύγιο των ροών μισθωτής απασχόλησης του πρώτου δεκάμηνου του έτους 2020 είναι θετικό και διαμορφώνεται στις 120.820 νέες θέσεις εργασίας** (βλ. πίνακα II και διάγραμμα IV).

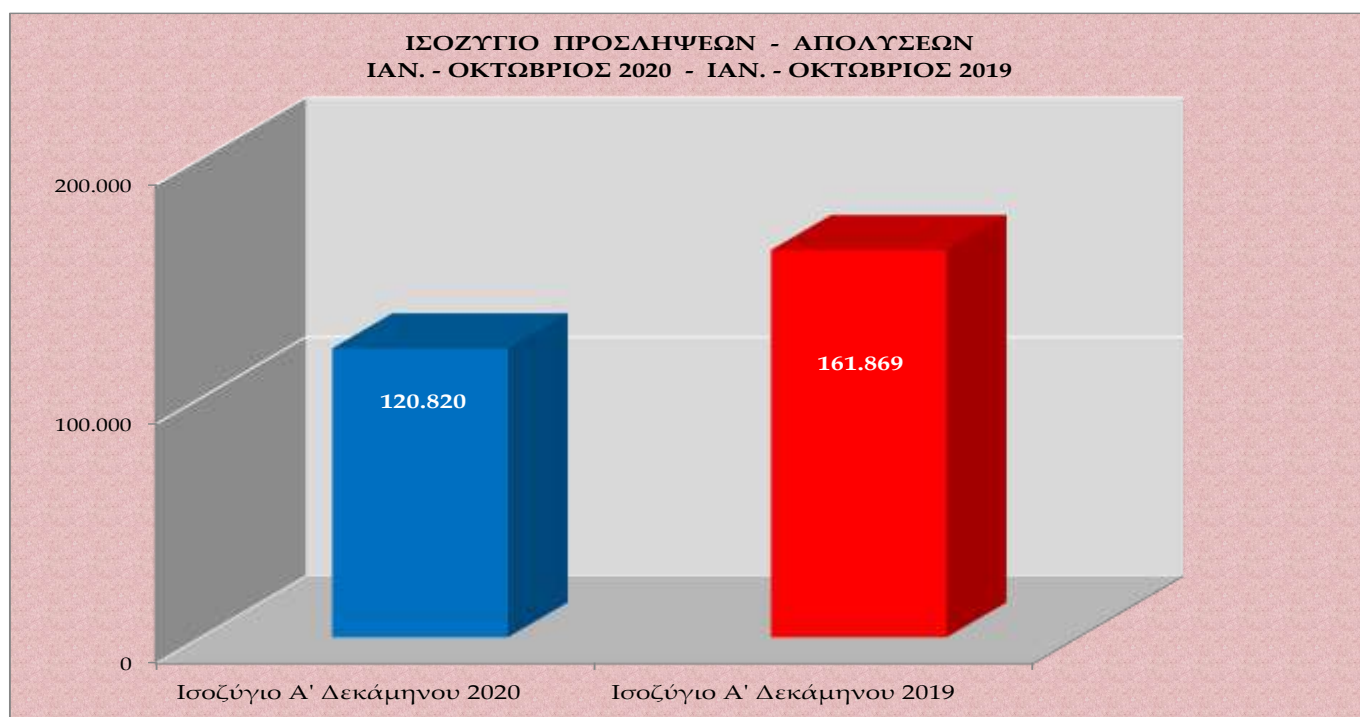
Επίσης να επισημάνουμε ότι παράλληλα με τις ηλεκτρονικές υποβολές εντύπων προσλήψεων – απολύσεων μέσω του Πληροφοριακού Συστήματος «ΕΡΓΑΝΗ» υπάρχει και ένα ιδιαίτερα μικρό ποσοστό επιχειρήσεων που προέβησαν αναγκαστικά σε χειρόγραφες υποβολές εντύπων στις περιφερειακές υπηρεσίες του ΟΑΕΔ, λόγω είτε περιπτώσεων εκπρόθεσμων υποβολών, στις οποίες επιβάλλονται και τα προβλεπόμενα πρόστιμα, είτε ειδικών ελάχιστων περιπτώσεων επιχειρήσεων που αδυνατούν να υποβάλλουν τα στοιχεία ηλεκτρονικά. Το ισοζύγιο ροών μισθωτής απασχόλησης για αυτές τις συγκεκριμένες κατηγορίες επιχειρήσεων για το διάστημα από 01.10.2020 έως και 31.10.2020, σύμφωνα με τα στοιχεία του ΟΑΕΔ, διαμορφώνεται σε **367** λιγότερες θέσεις εργασίας (βλ. πίνακα XV).

Πίνακας II

(σε νέες θέσεις εργασίας)	Ισοζύγιο Ροών Οκτωβρίου	Ισοζύγιο Ροών Ιανουαρίου - Οκτωβρίου
2001	-8.915	70.266
2002	-20.121	104.035
2003	-7.459	70.563
2004	-33.140	78.038
2005	-21.030	57.117
2006	-35.925	56.321
2007	-28.938	44.564
2008	-37.737	64.118
2009	-39.227	-20.833
2010	-44.302	-10.165
2011	-55.360	-44.282
2012	-50.473	-16.827
2013	-34.999	130.703
2014	-66.636	120.287
2015	-56.473	116.548
2016	-82.810	162.795
2017	-98.420	167.451
2018	-120.087	168.282
2019	-125.668	161.869
2020	-33.356	120.820

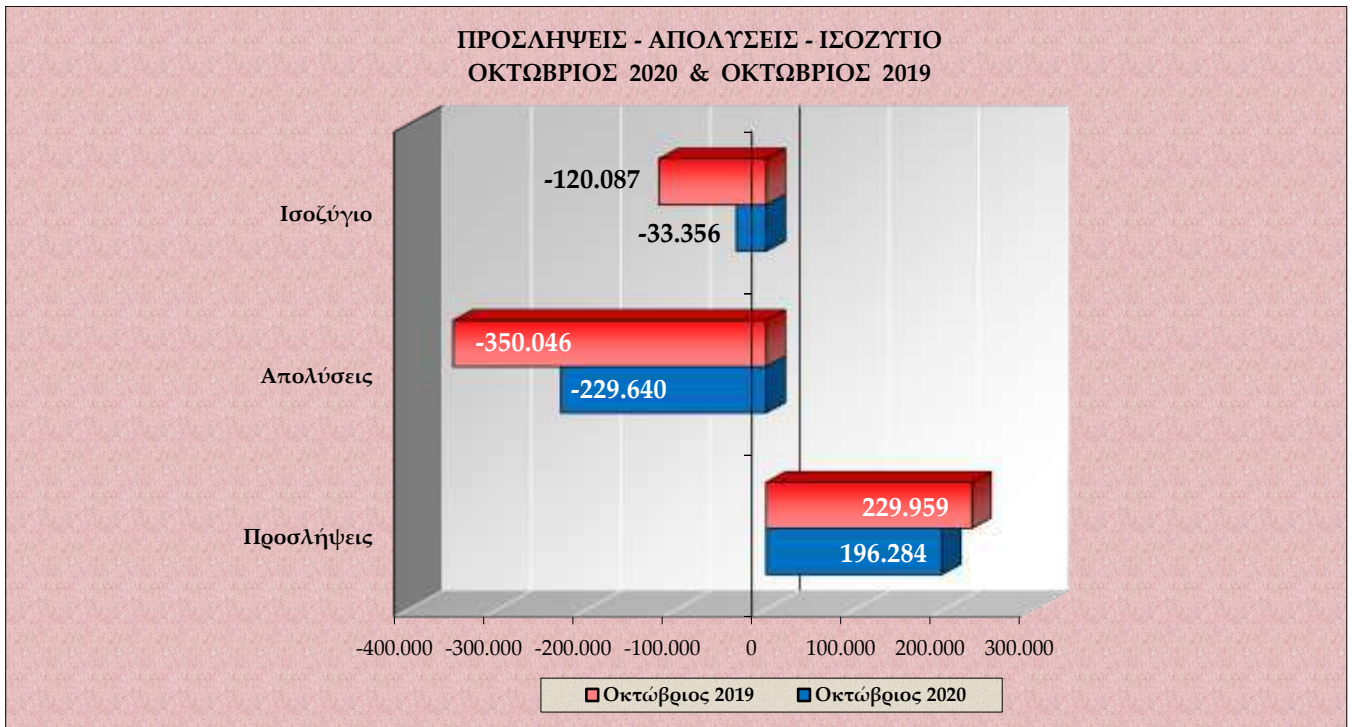
Στον πίνακα II καταγράφονται τα ισοζύγια ροών μισθωτής απασχόλησης μηνός Οκτωβρίου, καθώς επίσης και τα ισοζύγια ροών μισθωτής απασχόλησης κατά το πρώτο δεκάμηνο κάθε έτους, για την περίοδο 2001 – 2020, με βάση και τα σχετικά στοιχεία από τον ΟΑΕΔ για την περίοδο πριν την εφαρμογή του πληροφοριακού συστήματος «ΕΡΓΑΝΗ».

Διάγραμμα I



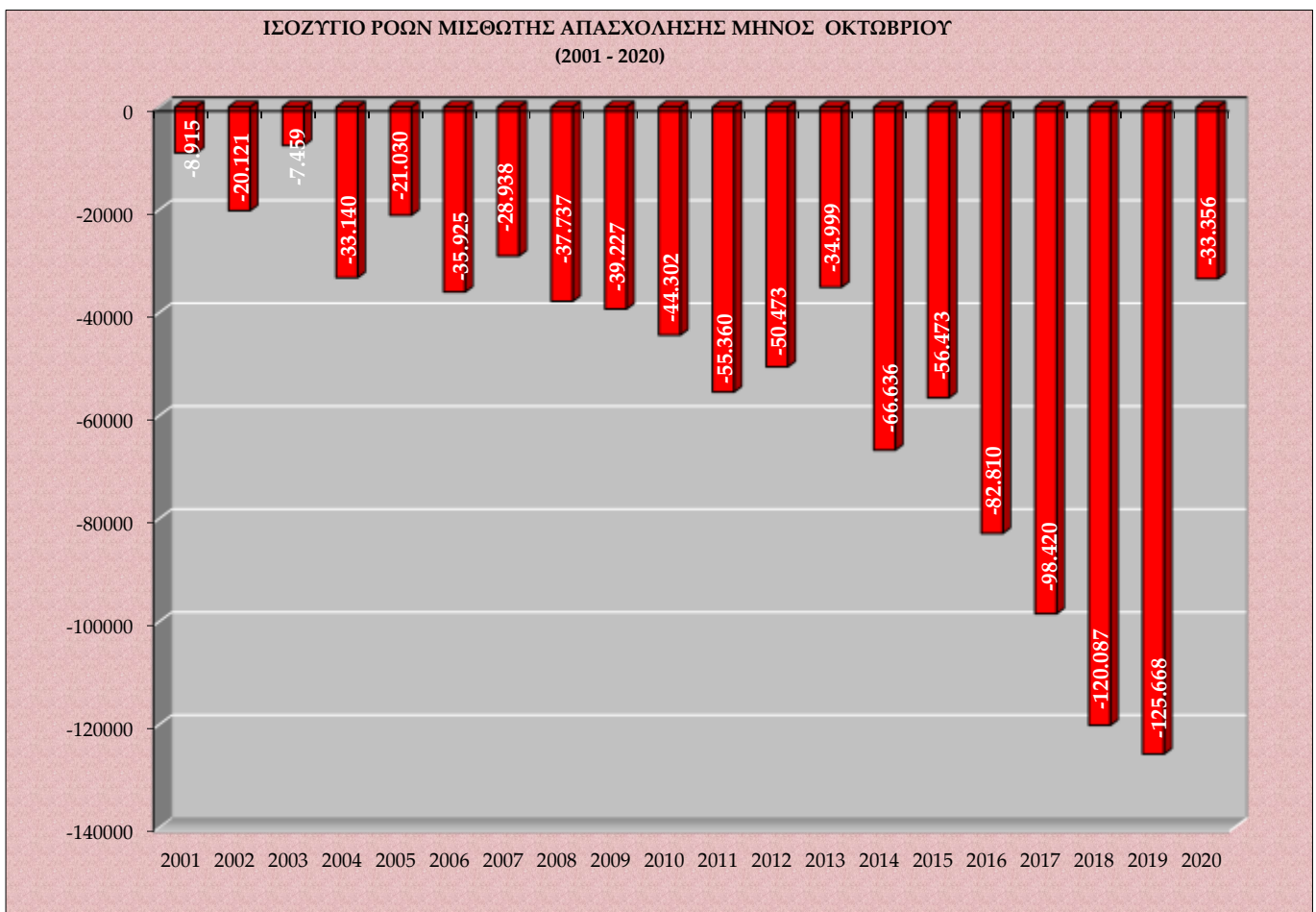
Στο διάγραμμα I αποτυπώνεται το ισοζύγιο προσλήψεων-απολύσεων Ιανουαρίου – Οκτωβρίου 2020 σε σχέση με το ισοζύγιο Ιανουαρίου - Οκτωβρίου 2019.

Διάγραμμα II



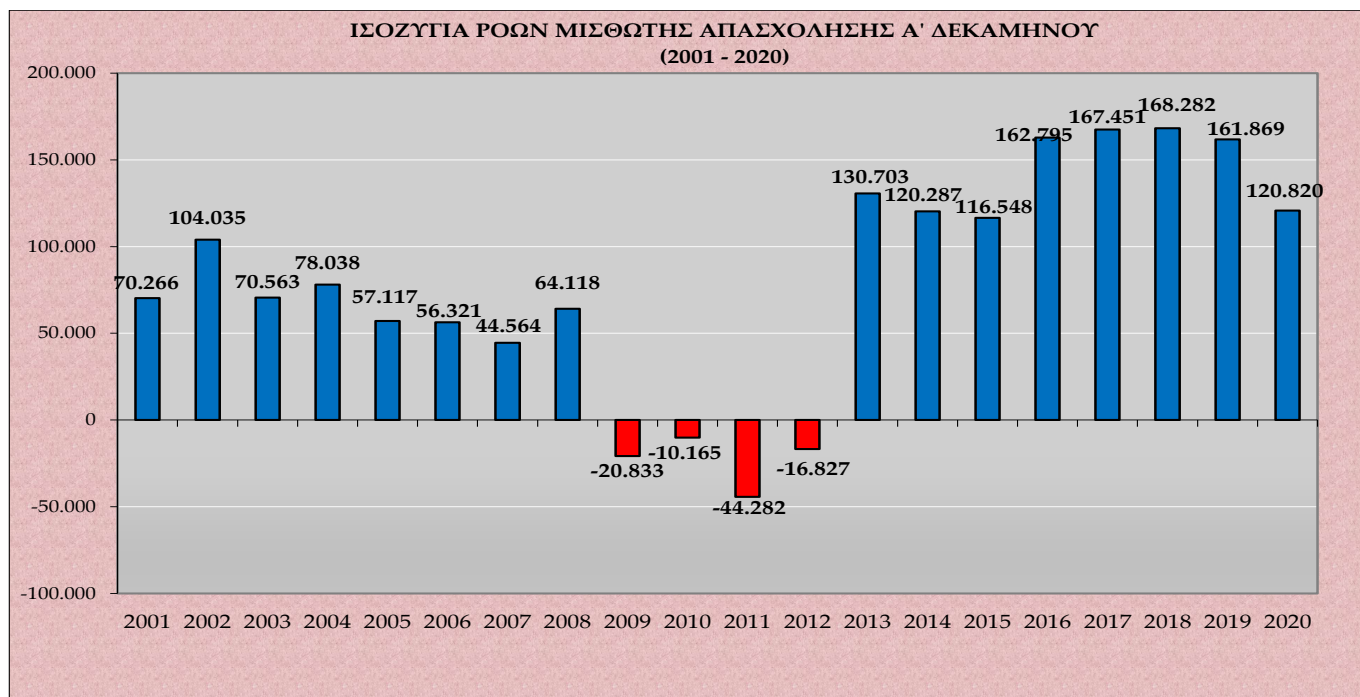
Στο **διάγραμμα II** αποτυπώνονται οι ροές μισθωτής απασχόλησης και το ισοζύγιο προσλήψεων-απολύσεων των μηνών Οκτωβρίου 2020 και Οκτωβρίου 2019.

Διάγραμμα III



Στο **διάγραμμα III** αποτυπώνεται το ισοζύγιο ροών μισθωτής απασχόλησης μηνός Οκτωβρίου για τα έτη 2001 – 2020.

Διάγραμμα IV



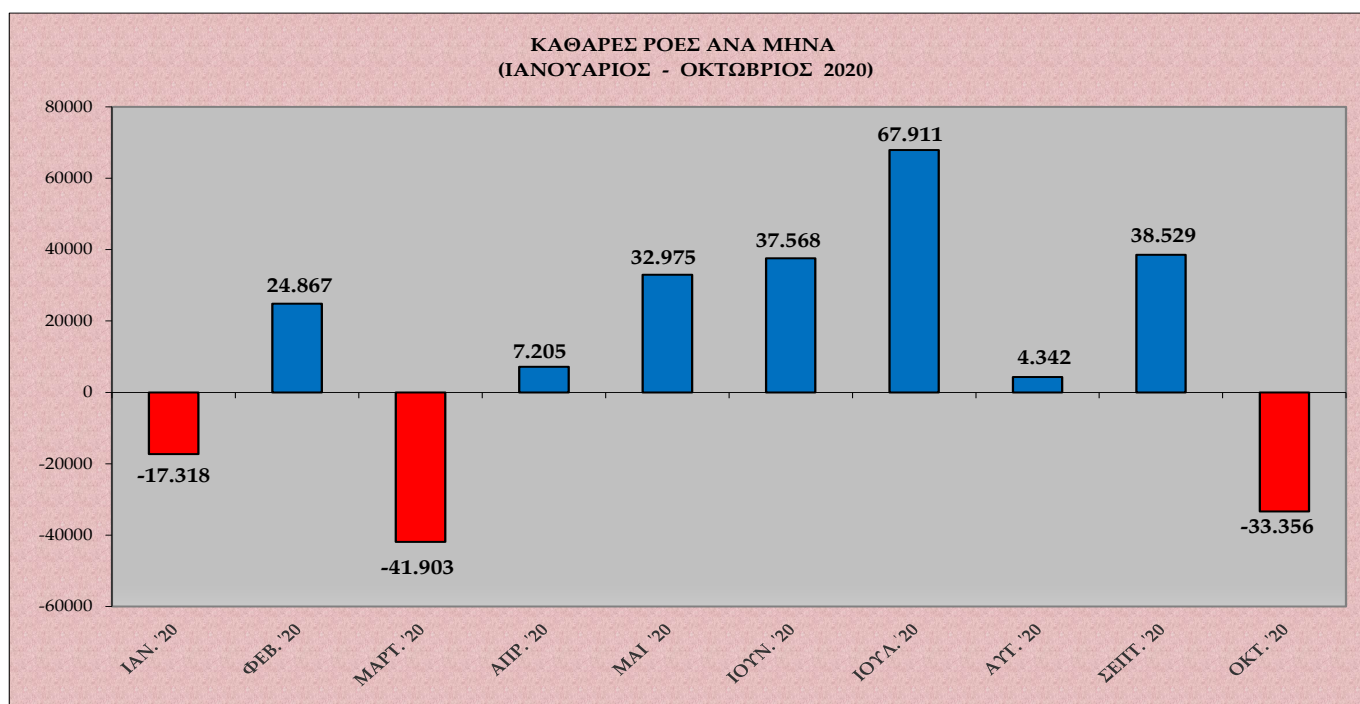
Στο **διάγραμμα IV** αποτυπώνεται το ισοζύγιο ροών μισθωτής απασχόλησης Α' δεκάμηνου για τα έτη 2001 – 2020.

Πίνακας III

ΚΑΘΑΡΕΣ ΡΟΕΣ	ΙΑΝ.	ΦΕΒ.	ΜΑΡ.	ΑΠΡ.	ΜΑΙΟΣ	ΙΟΥΝ.	ΙΟΥΛ.	ΑΥΓ.	ΣΕΠΤ.	ΟΚΤ.	ΝΟΕΜ.	ΔΕΚ.
2020	-17.318	24.867	-41.903	7.205	32.975	37.568	67.911	4.342	38.529	-33.356	-	-

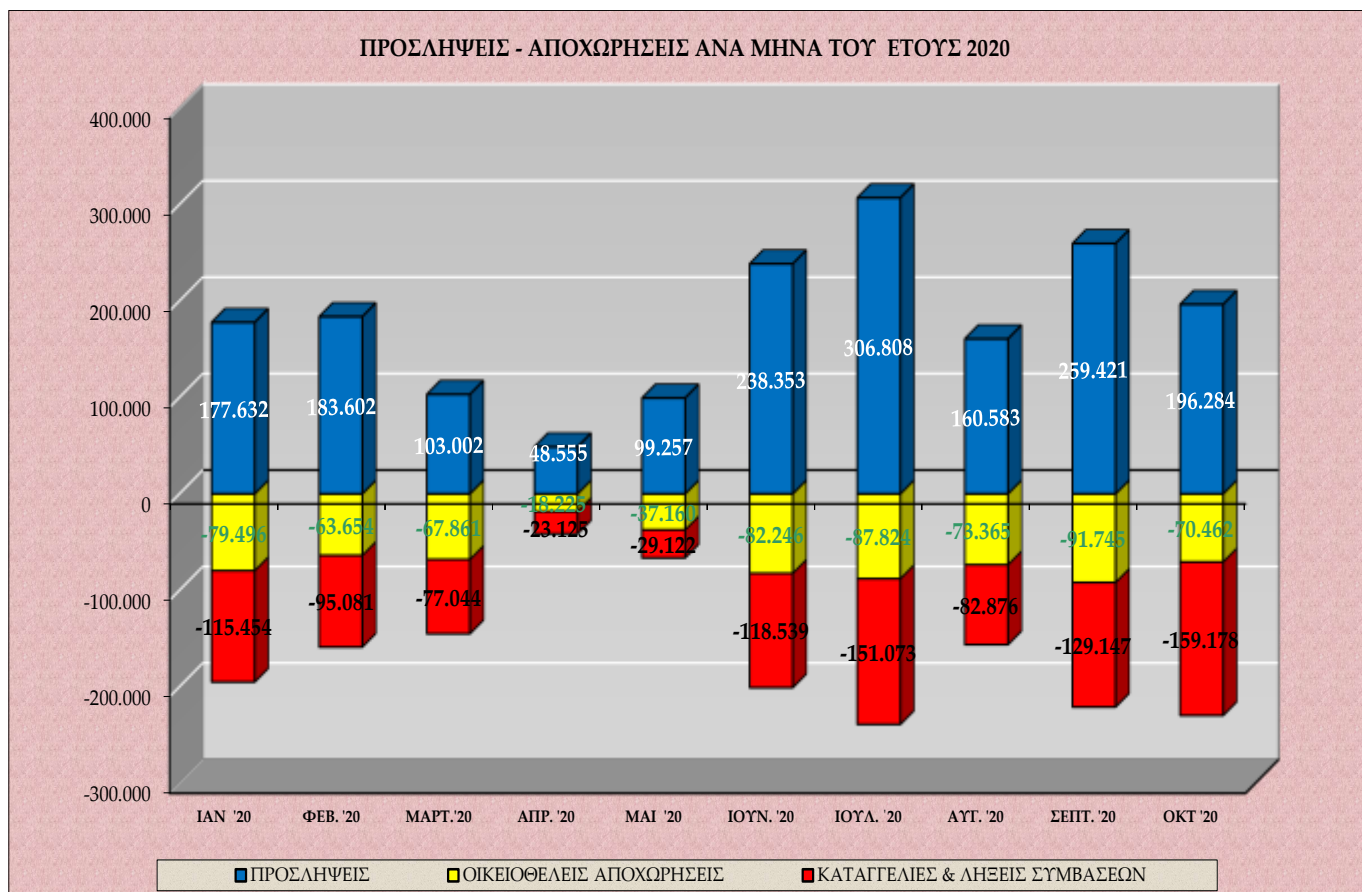
Στον **πίνακα III** καταγράφονται οι καθαρές ροές μισθωτής απασχόλησης ανά μήνα κατά το Α' δεκάμηνο του έτους 2020.

Διάγραμμα V



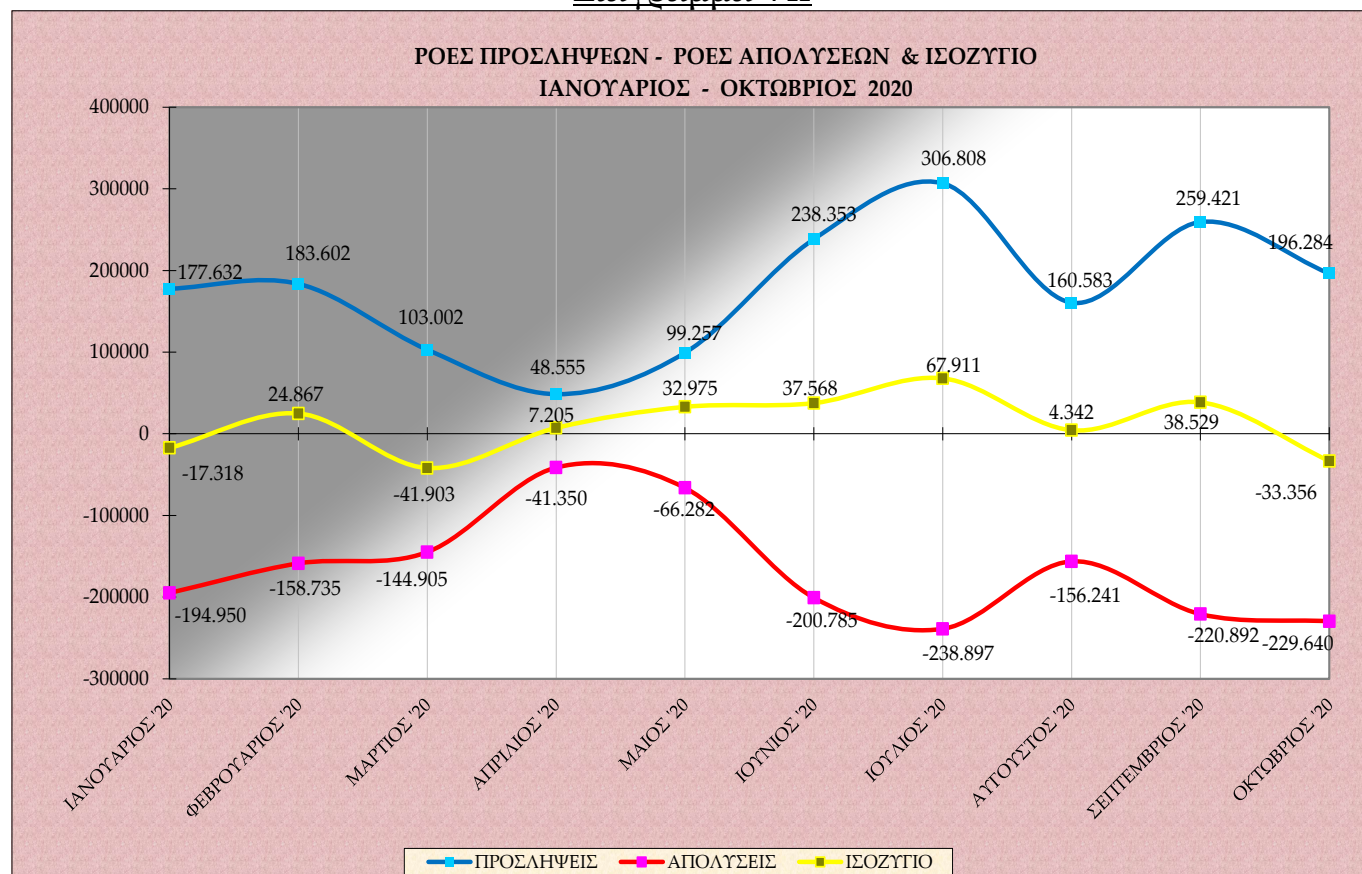
Στο **διάγραμμα V** αποτυπώνονται οι καθαρές ροές μισθωτής απασχόλησης (ισοζύγιο προσλήψεων – αποχωρήσεων) ανά μήνα κατά το Α' δεκάμηνο του έτους 2020.

Διάγραμμα VI



Στο **διάγραμμα VI** αποτυπώνονται οι προσλήψεις, οι καταγγελίες και λήξεις συμβάσεων, καθώς και οι οικειοθελείς αποχωρήσεις ανά μήνα κατά το Α' δεκάμηνο του έτους 2020.

Διάγραμμα VII



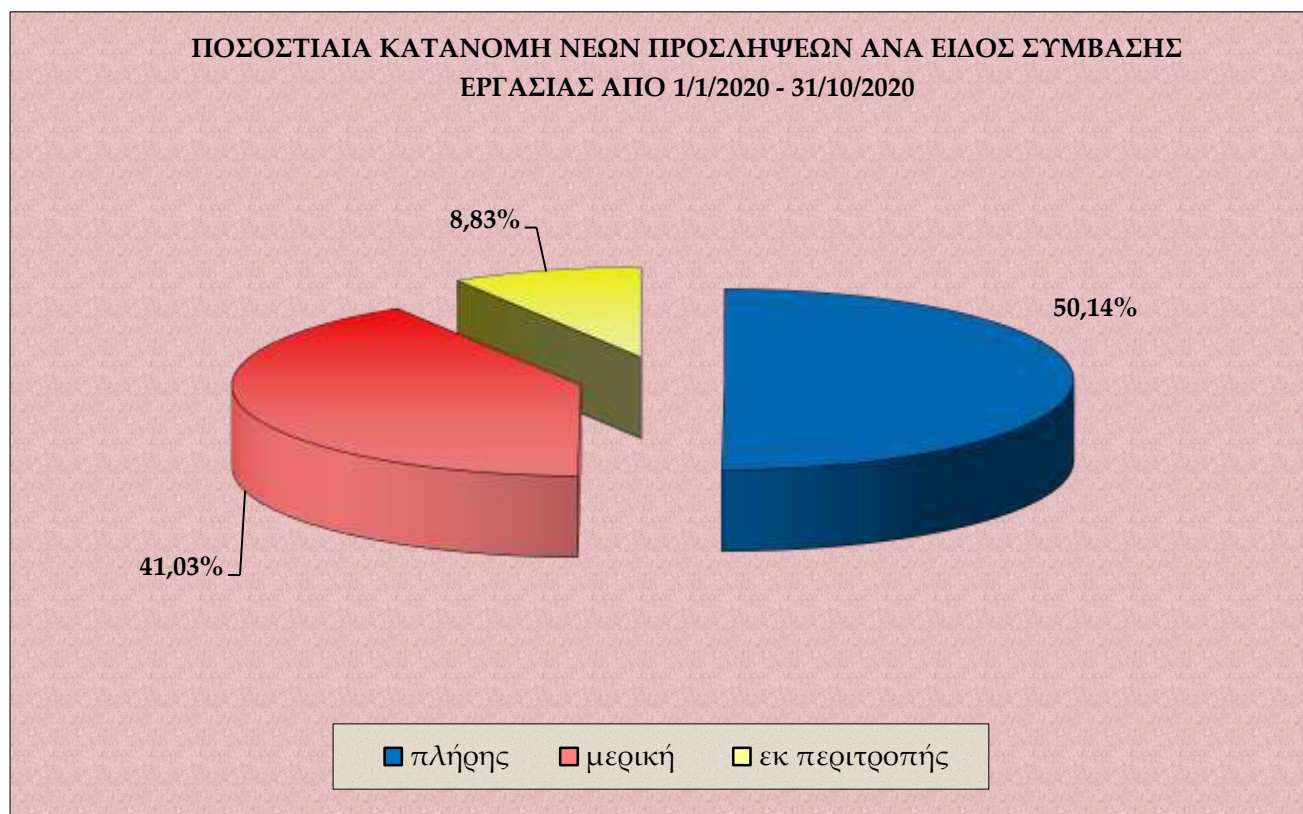
Στο **διάγραμμα VII** αποτυπώνονται οι ροές προσλήψεων – απολύσεων και το ισοζύγιο ανά μήνα κατά το Α' δεκάμηνο του έτους 2020.

Πίνακας IV

ΜΗΝΑΣ	ΠΡΟΣΛΗΨΕΙΣ ΑΝΑ ΕΙΔΟΣ ΣΥΜΒΑΣΗΣ ΕΡΓΑΣΙΑΣ ΑΠΟ 01.01.2020 ΕΩΣ 31.10.2020			
	ΠΛΗΡΗΣ ΑΠΑΣΧΟΛΗΣΗ	ΜΕΡΙΚΗ ΑΠΑΣΧΟΛΗΣΗ	ΕΚ ΠΕΡΙΤΡΟΠΗΣ ΑΠΑΣΧΟΛΗΣΗ	ΣΥΝΟΛΟ ΠΡΟΣΛΗΨΕΩΝ
ΙΑΝΟΥΑΡΙΟΣ 2020	82.382	74.392	20.858	177.632
ΦΕΒΡΟΥΑΡΙΟΣ 2020	80.458	78.111	25.033	183.602
ΜΑΡΤΙΟΣ 2020	57.732	37.883	7.387	103.002
ΑΠΡΙΛΙΟΣ 2020	32.445	14.147	1.963	48.555
ΜΑΙΟΣ 2020	55.044	36.631	7.582	99.257
ΙΟΥΝΙΟΣ 2020	118.786	96.934	22.633	238.353
ΙΟΥΛΙΟΣ 2020	158.529	120.065	28.214	306.808
ΑΥΓΟΥΣΤΟΣ 2020	82.267	65.680	12.636	160.583
ΣΕΠΤΕΜΒΡΙΟΣ 2020	128.658	115.348	15.415	259.421
ΟΚΤΩΒΡΙΟΣ 2020	92.982	88.404	14.898	196.284
ΣΥΝΟΛΟ Α' ΔΕΚΑΜΗΝΟΥ 2020	889.283	727.595	156.619	1.773.497

Στον **πίνακα IV** καταγράφονται οι νέες προσλήψεις, ανά είδος σύμβασης εργασίας από 01.01.2020 έως 31.10.2020.

Διάγραμμα VIII



Στο **διάγραμμα VIII** αποτυπώνεται η ποσοστιαία κατανομή των νέων προσλήψεων ανά είδος σύμβασης εργασίας, για την περίοδο 01.01.2020 – 31.10.2020.

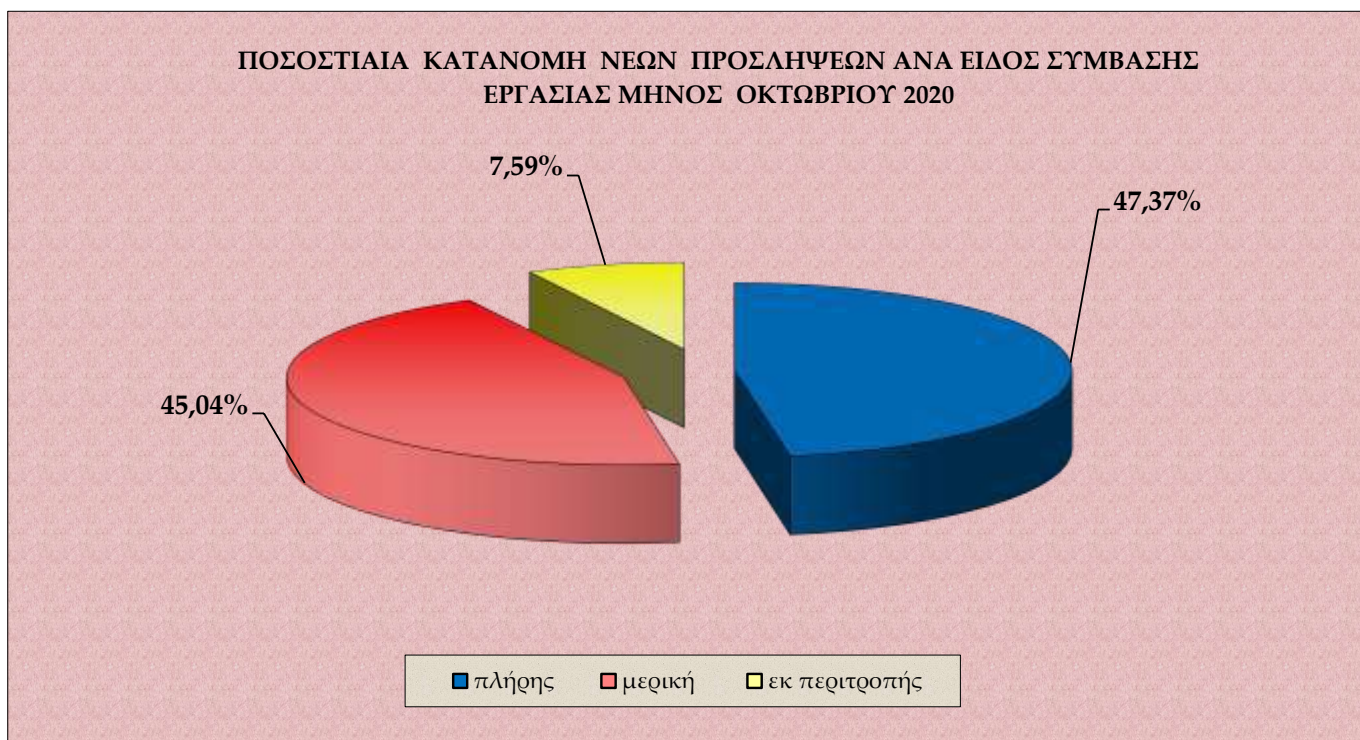
Πίνακας V

ΗΜΕΡΕΣ	Ε3 (α) (Αναγγελίες Πρόσληψης Πλήρους Απασχόλησης)	Ε3 (β) (Αναγγελίες Πρόσληψης Μερικής Απασχόλησης)	Ε3 (γ) (Αναγγελίες Πρόσληψης Περιτροπής Απασχόλησης)	Ε3 ΣΥΝΟΛΟ Αναγγελιών Πρόσληψης (α+β+γ)	Ε5 (Αναγγελίες Οικειοθελούς Αποχώρησης)	Ε6 (Καταγγελίες Συμβάσεων Αορίστου Χρόνου)	Ε7 (Λήξεις Συμβάσεων Ορισμένου χρόνου)	Ε5+Ε6+Ε7 ΣΥΝΟΛΟ Αποχωρήσεων	ΙΣΟΖΥΓΙΟ Ε3 - (Ε5+Ε6+Ε7)
1/10/2020	7.204	6.377	816	14.397	5.575	4.101	11.431	21.107	-6.710
2/10/2020	5.360	6.419	1.024	12.803	5.237	4.563	11.450	21.250	-8.447
3/10/2020	846	1.123	287	2.256	646	703	2.972	4.321	-2.065
4/10/2020	618	502	136	1.256	380	296	2.043	2.719	-1.463
5/10/2020	4.913	4.755	452	10.120	4.666	4.185	12.552	21.403	-11.283
6/10/2020	3.339	3.382	364	7.085	3.550	2.863	8.478	14.891	-7.806
7/10/2020	3.920	3.548	489	7.957	3.330	2.163	3.276	8.769	-812
8/10/2020	3.666	3.392	596	7.654	3.076	1.661	2.568	7.305	349
9/10/2020	6.775	5.067	923	12.765	2.713	1.476	2.178	6.367	6.398
10/10/2020	587	842	198	1.627	338	217	698	1.253	374
11/10/2020	349	381	107	837	143	107	455	705	132
12/10/2020	5.536	4.060	455	10.051	3.370	2.206	5.424	11.000	-949
13/10/2020	3.119	3.170	513	6.802	2.782	1.826	3.520	8.128	-1.326
14/10/2020	2.819	3.029	412	6.260	2.603	1.476	2.650	6.729	-469
15/10/2020	3.274	3.754	556	7.584	2.961	1.603	3.408	7.972	-388
16/10/2020	3.846	5.006	1.093	9.945	2.669	1.395	3.181	7.245	2.700
17/10/2020	570	970	230	1.770	331	237	707	1.275	495
18/10/2020	392	562	88	1.042	198	117	487	802	240
19/10/2020	4.318	3.653	480	8.451	3.227	1.811	5.494	10.532	-2.081
20/10/2020	3.612	3.151	420	7.183	2.868	1.538	3.505	7.911	-728
21/10/2020	3.788	2.767	438	6.993	2.464	1.302	2.632	6.398	595
22/10/2020	3.112	3.072	499	6.683	2.628	1.233	2.331	6.192	491
23/10/2020	3.391	4.025	1.134	8.550	2.223	1.265	2.068	5.556	2.994
24/10/2020	722	958	284	1.964	423	207	673	1.303	661
25/10/2020	376	348	123	847	174	111	446	731	116
26/10/2020	2.849	2.412	390	5.651	2.492	1.278	4.553	8.323	-2.672
27/10/2020	2.445	2.499	581	5.525	2.485	1.272	2.948	6.705	-1.180
28/10/2020	412	405	161	978	359	171	622	1.152	-174
29/10/2020	2.944	2.793	475	6.212	2.825	1.379	3.283	7.487	-1.275
30/10/2020	6.122	4.260	745	11.127	3.012	1.567	3.195	7.774	3.353
31/10/2020	1.758	1.722	429	3.909	714	454	5.167	6.335	-2.426
ΣΥΝΟΛΟ	92.982	88.404	14.898	196.284	70.462	44.783	114.395	229.640	-33.356

Στον **πίνακα V** αποτυπώνονται αναλυτικά στοιχεία, σε ημερήσια βάση, για τις ροές μισθωτής απασχόλησης και το ισοζύγιο ροών από 01.10.2020 – 31.10.2020.

***Σημείωση:** Τα E3, E5, E6, E7 αφορούν στα αρχικά της ονομασίας των αντίστοιχων Εντύπων που υποβάλλονται από τους εργοδότες μέσω του Πληροφοριακού Συστήματος «ΕΡΓΑΝΗ» και αντιστοιχούν σε ηλεκτρονικά υποβαλλόμενες πράξεις. Συγκεκριμένα, ΕΝΤΥΠΟ 3 (E3): Αναγγελία πρόσληψης/ ΕΝΤΥΠΟ 5 (E5):Αναγγελία οικειοθελούς αποχώρησης μισθωτού/ ΕΝΤΥΠΟ 6 (E6): Καταγγελία σύμβασης εργασίας αορίστου χρόνου (με ή χωρίς προειδοποίηση) / ΕΝΤΥΠΟ 7 (E7): Βεβαίωση – Δήλωση εργοδότη για συμβάσεις ορισμένου χρόνου ή έργου

Διάγραμμα ΙΧ



Στο **διάγραμμα ΙΧ** αποτυπώνεται η ποσοστιαία κατανομή των νέων προσλήψεων ανά είδος σύμβασης εργασίας, για το μήνα Οκτώβριο 2020.

Πίνακας VI

Μετατροπές συμβάσεων εργασίας από πλήρη απασχόληση σε μερική απασχόληση	Μετατροπές συμβάσεων εργασίας από πλήρη απασχόληση σε εκ περιτροπής απασχόληση με συμφωνία εργαζόμενου και εργοδότη	Μετατροπές συμβάσεων εργασίας από πλήρη απασχόληση σε εκ περιτροπής απασχόληση με μονομερή απόφαση του εργοδότη
3.731	1.366	173

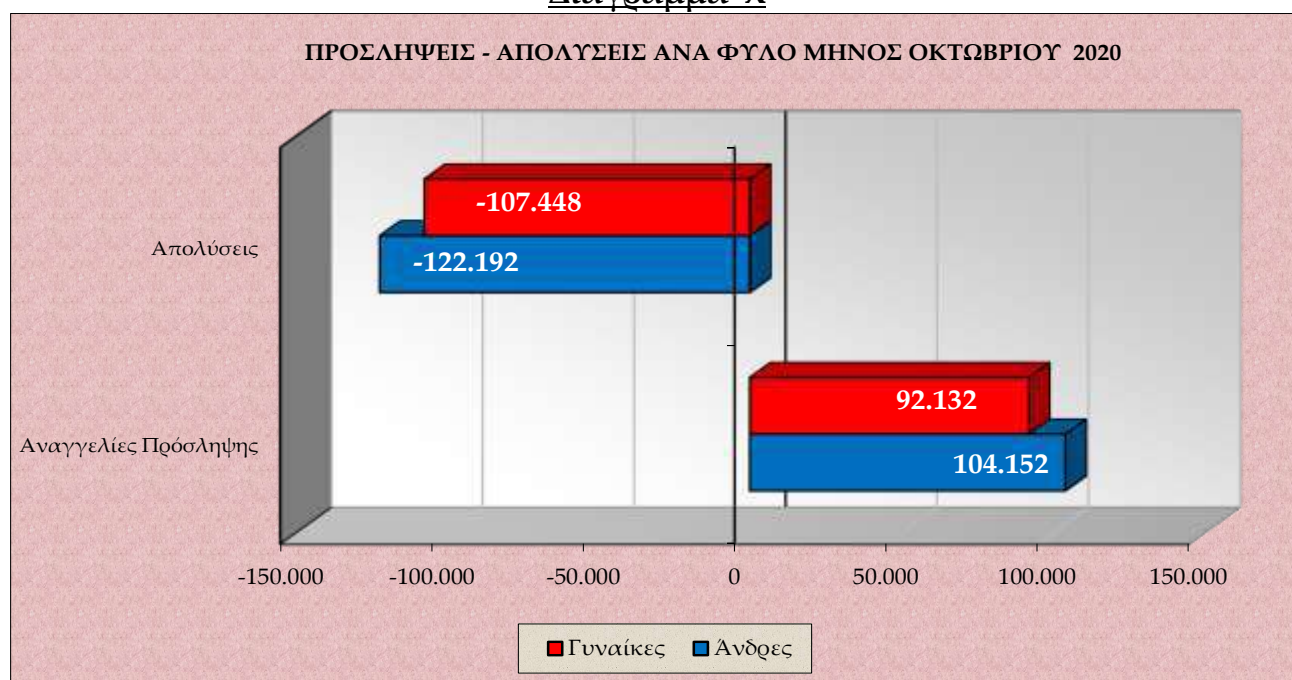
Στον **πίνακα VI** καταγράφονται οι συμβάσεις πλήρους απασχόλησης, που μετατράπηκαν σε μερική και σε εκ περιτροπής απασχόληση (κατόπιν συμφωνίας εργαζόμενου – εργοδότη ή μονομερούς απόφασης του εργοδότη), κατά το μήνα Οκτώβριο 2020.

Πίνακας VII

ΦΥΛΟ	E3 (Αναγγελίες Πρόσληψης)	E5 (Αναγγελίες Οικειοθελούς Αποχώρησης)	E6 (Καταγγελίες Συμβάσεων Αορίστου Χρόνου)	E7 (Λήξεις Συμβάσεων Ορισμένου Χρόνου)	ΣΥΝΟΛΟ ΑΠΟΧΩΡΗΣΕΩΝ E5+E6+E7	ΙΣΟΖΥΓΙΟ E3-(E5+E6+E7)
Άνδρες	104.152	40.599	22.936	58.657	122.192	-18.040
Γυναίκες	92.132	29.863	21.847	55.738	107.448	-15.316
Σύνολο	196.284	70.462	44.783	114.395	229.640	-33.356

Στον πίνακα VII καταγράφονται οι ροές και το ισοζύγιο ροών μισθωτής απασχόλησης, ανά φύλο για το μήνα Οκτώβριο 2020.

Διάγραμμα X



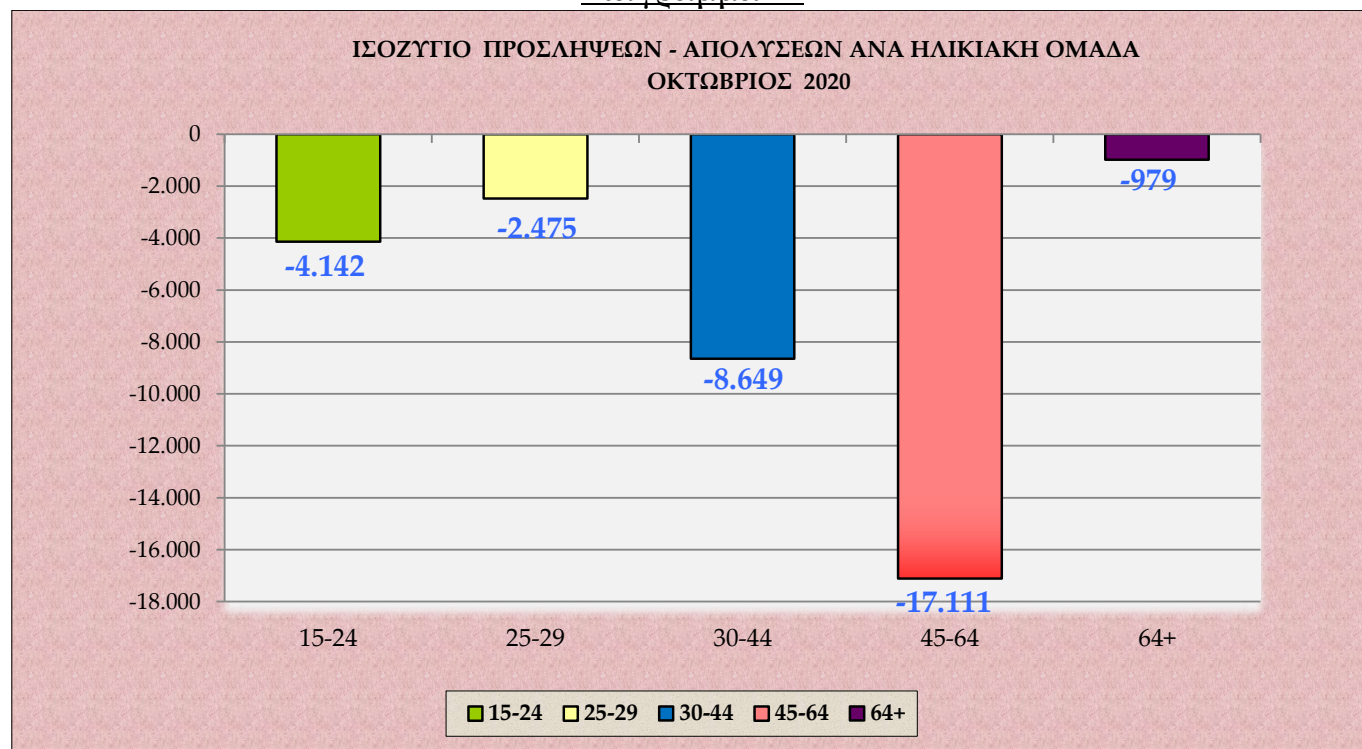
Στο διάγραμμα X αποτυπώνονται οι προσλήψεις - απολύσεις ανά φύλο για το μήνα Οκτώβριο του έτους 2020.

Πίνακας VIII

ΗΛΙΚΙΑΚΗ ΟΜΑΔΑ	E3 (Αναγγελίες Πρόσληψης)	E5 (Αναγγελίες Οικειοθελούς Αποχώρησης)	E6 (Καταγγελίες Συμβάσεων Αορίστου Χρόνου)	E7 (Λήξεις Συμβάσεων Ορισμένου Χρόνου)	ΣΥΝΟΛΟ ΑΠΟΧΩΡΗΣΕΩΝ E5+E6+E7	ΙΣΟΖΥΓΙΟ E3-(E5+E6+E7)
15 - 24	38.048	17.523	6.285	18.382	42.190	-4.142
25 - 29	33.420	13.597	6.557	15.741	35.895	-2.475
30 - 44	75.366	25.210	17.359	41.446	84.015	-8.649
45 - 64	48.246	13.652	14.146	37.559	65.357	-17.111
64 +	1.204	480	436	1.267	2.183	-979
ΣΥΝΟΛΟ	196.284	70.462	44.783	114.395	229.640	-33.356

Στον πίνακα VIII καταγράφονται οι ροές μισθωτής απασχόλησης και το ισοζύγιο ροών μισθωτής απασχόλησης ανά ηλικιακή ομάδα για το μήνα Οκτώβριο 2020.

Διάγραμμα XI



Στο **διάγραμμα XI** αποτυπώνεται το ισοζύγιο προσλήψεων-απολύσεων ανά ηλικιακή ομάδα κατά το μήνα Οκτώβριο 2020.

Πίνακας IX

ΔΡΑΣΤΗΡΙΟΤΗΤΑ	E3 (Αναγγελίες Πρόσληψης)	E5 (Αναγγελίες Οικειοθελούς Αποχώρησης)	E6 (Καταγγελίες Συμβάσεων Αορίστου Χρόνου)	E7 (Λήξεις Συμβάσεων Ορισμένου Χρόνου)	ΣΥΝΟΛΟ ΑΠΟΧ/ΣΕΩΝ E5+E6+E7	ΙΣΟΖΥΓΙΟ E3 - (E5+E6+E7)
Εκπαίδευση	28.861	2.237	528	2.154	4.919	23.942
Δραστηριότητες ανθρώπινης υγείας	5.182	1.909	395	790	3.094	2.088
Δραστηριότητες απασχόλησης	4.897	785	83	1.943	2.811	2.086
Αθλητικές δραστηριότητες και δραστηριότητες διασκέδασης και ψυχαγωγίας	4.091	1.089	413	1.294	2.796	1.295
Νομικές και λογιστικές δραστηριότητες	2.207	679	333	213	1.225	982
Δραστηριότητες ενοικίασης και εκμίσθωσης	639	256	606	1.372	2.234	-1.595
Λιανικό εμπόριο	15.221	7.430	4.589	5.082	17.101	-1.880
Δημόσια διοίκηση και άμυνα· υποχρεωτική κοινωνική ασφάλιση	3.343	410	97	5.016	5.523	-2.180
Δραστηριότητες υπηρεσιών εστίασης	44.278	25.376	13.422	20.725	59.523	-15.245
Καταλύματα	5.440	1.693	6.675	42.998	51.366	-45.926

Στον **πίνακα IX** καταγράφονται οι Κωδικοί Αριθμοί Δραστηριότητας (ΚΑΔ) με τα πέντε (5) υψηλότερα θετικά και τα πέντε (5) υψηλότερα αρνητικά ισοζύγια προσλήψεων - απολύσεων μηνός Οκτωβρίου 2020.

Πίνακας Χ

ΕΙΔΙΚΟΤΗΤΑ	Ε3 (Αναγγελίες Πρόσληψης)	Ε5 (Αναγγελίες Οικειοθελούς Αποχώρησης)	Ε6 (Καταγγελίες Συμβάσεων Αορίστου Χρόνου)	Ε7 (Λήξεις Συμβάσεων Ορισμένου Χρόνου)	ΣΥΝΟΛΟ ΑΠΟΧ/ΣΕΩΝ Ε5+Ε6+Ε7	ΙΣΟΖΥΓΙΟ Ε3 - (Ε5+Ε6+Ε7)
Διδακτικό προσωπικό (καθηγητές, δάσκαλοι, εκπαιδευτικοί Ξένων γλωσσών, κλπ)	26.746	1.766	158	1.017	2.941	23.805
Γραμματείς, Δακτυλογράφοι & λοιποί υπάλληλοι γραφείου	25.130	7.957	4.534	7.361	19.852	5.278
Γυμναστές, προπονητές και επαγγελματίες αθλητές	3.166	470	100	297	867	2.299
Μουσικοί, τραγουδιστές, χορευτές, ηθοποιοί και διάφοροι άλλοι καλλιτέχνες	6.332	736	166	3.641	4.543	1.789
Υπάλληλοι ειδικών ταχυδρομείων & διανομείς διαφόρων αντικειμένων	5.944	3.545	678	580	4.803	1.141
Χειριστές μηχανημάτων συσκευασίας και επεξεργασίας τροφίμων και γεωργικών ειδών	1.951	554	143	331	1.028	923
Βρεφοκόμοι, παιδοκόμοι και νηπιαγωγοί	1.258	265	45	157	467	791
Νοσηλευτικό προσωπικό	1.756	706	68	237	1.011	745
Αναλυτές έρευνας αγοράς, προγραμματιστές και χειριστές ηλεκτρονικών υπολογιστών	1.818	711	150	337	1.198	620
Ψυχολόγοι και κοινωνικοί λειτουργοί	753	176	26	119	321	432

Στον πίνακα Χ καταγράφονται τα δέκα επαγγέλματα, ανά Στατιστική Ταξινόμηση Επαγγελμάτων (ΣΤΕΠ), με τα υψηλότερα θετικά ισοζύγια προσλήψεων – απολύσεων, για το μήνα Οκτώβριο του έτους 2020.

Πίνακας ΧΙ

ΠΕΡΙΦΕΡΕΙΑ	Αριθμός Επιχειρησιακών	Αριθμός Εργαζομένων	Ποσοστό Μεταβολής Μισθού (%)
Αν. Μακεδονίας & Θράκης	-	-	-
Αττικής	-	-	-
Βορείου Αιγαίου	-	-	-
Δυτικής Ελλάδας	-	-	-
Δυτικής Μακεδονίας	-	-	-
Ηπείρου	-	-	-
Θεσσαλίας	-	-	-
Ιονίων Νήσων	-	-	-
Κεντρικής Μακεδονίας	3	527	-0,89%
Κρήτης	1	292	+2,60%
Νοτίου Αιγαίου	-	-	-
Πελοποννήσου	-	-	-
Στερεάς Ελλάδας	-	-	-
ΣΥΝΟΛΟ	4	819	+0,35%

Στον πίνακα ΧΙ παρουσιάζονται τα στοιχεία των επιχειρησιακών συμβάσεων που κατατέθηκαν, ανά περιφέρεια, κατά το μήνα Οκτώβριο 2020, και προβλέπουν μεταβολή μισθού.

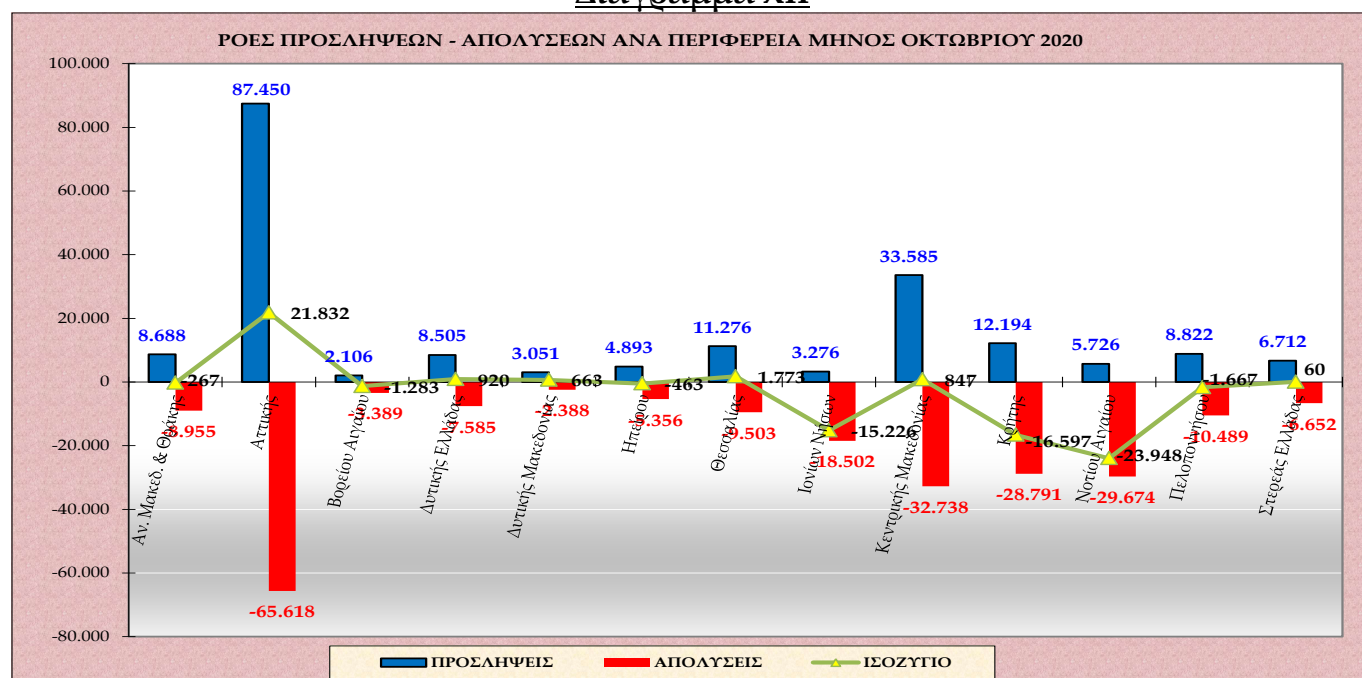
***Σημείωση:** Κατά το διάστημα 01.10.2020 – 31.0.2020, κατατέθηκαν στο «ΠΣ ΕΡΓΑΝΗ» δώδεκα (12) έγκυρες επιχειρησιακές συμβάσεις που αφορούσαν 4.908 εργαζόμενους, στις οποίες δεν υπήρξε καμία μεταβολή μισθού.

Πίνακας XII

ΠΕΡΙΦΕΡΕΙΑ	Ε3 (Αναγγελίες Πρόσληψης)	Ε5 (Αναγγελίες Οικειοθελούς Αποχώρησης)	Ε6 (Καταγγελίες Συμβάσεων Αορίστου Χρόνου)	Ε7 (Λήξεις Συμβάσεων Ορισμένου Χρόνου)	ΣΥΝΟΛΟ ΑΠΟΧ/ΣΕΩΝ Ε5+Ε6+Ε7	ΙΣΟΖΥΓΙΟ Ε3-(Ε5+Ε6+Ε7)
Αν. Μακεδ. & Θράκης	8.688	3.426	2.147	3.382	8.955	-267
Αττικής	87.450	32.042	12.586	20.990	65.618	21.832
Βορείου Αιγαίου	2.106	813	502	2.074	3.389	-1.283
Δυτικής Ελλάδας	8.505	3.145	1.255	3.185	7.585	920
Δυτικής Μακεδονίας	3.051	1.127	398	863	2.388	663
Ηπείρου	4.893	1.880	1.121	2.355	5.356	-463
Θεσσαλίας	11.276	3.619	2.449	3.435	9.503	1.773
Ιονίων Νήσων	3.276	854	2.399	15.249	18.502	-15.226
Κεντρικής Μακεδονίας	33.585	12.022	7.202	13.514	32.738	847
Κρήτης	12.194	3.707	2.854	22.230	28.791	-16.597
Νοτίου Αιγαίου	5.726	1.809	7.297	20.568	29.674	-23.948
Πελοποννήσου	8.822	3.586	3.173	3.730	10.489	-1.667
Στερεάς Ελλάδας	6.712	2.432	1.400	2.820	6.652	60
ΣΥΝΟΛΟ	196.284	70.462	44.783	114.395	229.640	-33.356

Στον πίνακα XII καταγράφονται οι ροές μισθωτής απασχόλησης και το ισοζύγιο, συνοπτικά ανά περιφέρεια για το μήνα Οκτώβριο 2020.

Διάγραμμα XII



Στο διάγραμμα XII αποτυπώνονται οι ροές προσλήψεων – απολύσεων και το ισοζύγιο ανά περιφέρεια κατά το μήνα Οκτώβριο 2020.

Στον πίνακα XIII που ακολουθεί καταγράφεται το ισοζύγιο ροών μισθωτής απασχόλησης από 01.10.2020 – 31.10.2020, ανά Περιφερειακή Ενότητα και αντίστοιχα στον πίνακα XIV καταγράφεται το ισοζύγιο ροών μισθωτής απασχόλησης από 01.01.2020 – 31.10.2020, ανά Περιφερειακή Ενότητα.

Πίνακας XIII

ΟΚΤΩΒΡΙΟΣ 2020	ΠΕΡΙΦΕΡΕΙΑΚΗ ΕΝΟΤΗΤΑ	Ε3 (Αναγγελίες Πρόσληψης)	Ε5 (Αναγγελίες Οικειοθελούς Αποχώρησης)	Ε6 (Καταγγελίες Συμβάσεων Αορίστου Χρόνου)	Ε7 (Λήξεις Συμβάσεων Ορισμένου Χρόνου)	ΣΥΝΟΛΟ ΑΠΟΧ/ΣΕΩΝ Ε5+Ε6+Ε7	ΙΣΟΖΥΓΙΟ Ε3 -(Ε5+Ε6+Ε7)
ΑΝΑΤΟΛΙΚΗΣ ΜΑΚΕΔΟΝΙΑΣ, ΘΡΑΚΗΣ	ΔΡΑΜΑΣ	1.253	474	119	386	979	274
	ΕΒΡΟΥ	1.662	687	209	400	1.296	366
	ΘΑΣΟΥ	205	79	750	909	1.738	-1.533
	ΚΑΒΑΛΑΣ	2.400	1.093	678	864	2.635	-235
	ΞΑΝΘΗΣ	1.691	515	283	496	1.294	397
	ΡΟΔΟΠΗΣ	1.477	578	108	327	1.013	464
ΑΤΤΙΚΗΣ	ΑΝΑΤΟΛΙΚΗΣ ΑΤΤΙΚΗΣ	9.783	3.824	1.537	3.462	8.823	960
	ΒΟΡΕΙΟΥ ΤΟΜΕΑ	15.402	5.427	1.878	4.123	11.428	3.974
	ΔΥΤΙΚΗΣ ΑΤΤΙΚΗΣ	3.311	1.495	694	626	2.815	496
	ΔΥΤΙΚΟΥ ΤΟΜΕΑ	7.433	3.099	946	997	5.042	2.391
	ΚΕΝΤΡΙΚΟΥ ΤΟΜΕΑ	28.641	9.361	3.283	6.628	19.272	9.369
	ΝΗΣΩΝ	740	311	619	806	1.736	-996
	ΝΟΤΙΟΥ ΤΟΜΕΑ	12.781	5.157	1.748	2.597	9.502	3.279
	ΠΕΙΡΑΙΩΣ	9.359	3.368	1.881	1.751	7.000	2.359
ΒΟΡΕΙΟΥ ΑΙΓΑΙΟΥ	ΙΚΑΡΙΑΣ	60	12	51	81	144	-84
	ΛΕΣΒΟΥ	909	325	162	660	1.147	-238
	ΛΗΜΝΟΥ	113	85	76	136	297	-184
	ΣΑΜΟΥ	361	99	111	906	1.116	-755
	ΧΙΟΥ	663	292	102	291	685	-22
ΔΥΤΙΚΗΣ ΕΛΛΑΔΑΣ	ΑΙΤΩΛΟΑΚΑΡΝΑΝΙΑΣ	1.932	544	264	839	1.647	285
	ΑΧΑΪΑΣ	5.336	2.196	669	1.467	4.332	1.004
	ΗΛΕΙΑΣ	1.237	405	322	879	1.606	-369
ΔΥΤΙΚΗΣ ΜΑΚΕΔΟΝΙΑ	ΓΡΕΒΕΝΩΝ	210	94	47	45	186	24
	ΚΑΣΤΟΡΙΑΣ	509	171	52	221	444	65
	ΚΟΖΑΝΗΣ	1.834	676	253	419	1.348	486
	ΦΛΩΡΙΝΑΣ	498	186	46	178	410	88
ΗΠΕΙΡΟΥ	ΑΡΤΑΣ	930	230	63	264	557	373
	ΘΕΣΠΡΩΤΙΑΣ	581	294	381	377	1.052	-471
	ΙΩΑΝΝΙΝΩΝ	2.693	1.066	228	1.025	2.319	374
	ΠΡΕΒΕΖΑΣ	689	290	449	689	1.428	-739
ΘΕΣΣΑΛΙΑΣ	ΚΑΡΔΙΤΣΑΣ	1.102	298	121	182	601	501
	ΛΑΡΙΣΑΣ	4.750	1.571	560	1.416	3.547	1.203
	ΜΑΓΝΗΣΙΑΣ	3.512	1.130	556	781	2.467	1.045
	ΣΠΟΡΑΔΩΝ	106	52	1.056	640	1.748	-1.642
	ΤΡΙΚΑΛΩΝ	1.806	568	156	416	1.140	666

ΟΚΤΩΒΡΙΟΣ 2020 ΠΕΡΙΦΕΡΕΙΑ (συνέχεια)	ΠΕΡΙΦΕΡΕΙΑΚΗ ΕΝΟΤΗΤΑ	Ε3 (Αναγγελίες Πρόσληψης)	Ε5 (Αναγγελίες Οικειοθελούς Αποχώρησης)	Ε6 (Καταγγελίες Συμβάσεων Αορί Χρόνου)	Ε7 (Λήξε Συμβάσεων Ορισμένου Χρόνου)	ΣΥΝΟΛΟ ΑΠΟΧ/ΣΕΩΝ Ε5+Ε6+Ε7	ΙΣΟΖΥΓΙΟ Ε3 -(Ε5+Ε6+Ε7)
ΙΟΝΙΩΝ ΝΗΣΩΝ	ΖΑΚΥΝΘΟΥ	731	121	316	5.090	5.527	-4.796
	ΙΘΑΚΗΣ	18	14	102	20	136	-118
	ΚΕΡΚΥΡΑΣ	1.684	362	1.269	6.842	8.473	-6.789
	ΚΕΦΑΛΛΗΝΙΑΣ	497	184	386	1.952	2.522	-2.025
	ΛΕΥΚΑΔΑΣ	346	173	326	1.345	1.844	-1.498
ΚΕΝΤΡΙΚΗΣ ΜΑΚΕΔΟΝΙΑΣ	ΗΜΑΘΙΑΣ	2.126	601	351	1.164	2.116	10
	ΘΕΣΣΑΛΟΝΙΚΗΣ	22.542	8.173	2.854	5.111	16.138	6.404
	ΚΙΛΚΙΣ	885	307	121	152	580	305
	ΠΕΛΛΑΣ	2.656	741	258	1.239	2.238	418
	ΠΙΕΡΙΑΣ	1.750	819	635	923	2.377	-627
	ΣΕΡΡΩΝ	1.650	602	265	358	1.225	425
	ΧΑΛΚΙΔΙΚΗΣ	1.976	779	2.718	4.567	8.064	-6.088
ΚΡΗΤΗΣ	ΗΡΑΚΛΕΙΟΥ	6.089	2.178	1.289	9.573	13.040	-6.951
	ΛΑΣΙΘΙΟΥ	1.425	252	268	3.347	3.867	-2.442
	ΡΕΘΥΜΝΟΥ	1.726	515	501	3.509	4.525	-2.799
	ΧΑΝΙΩΝ	2.954	762	796	5.801	7.359	-4.405
ΝΟΤΙΟΥ ΑΙΓΑΙΟΥ	ΑΝΔΡΟΥ	46	28	171	81	280	-234
	ΘΗΡΑΣ	905	346	1.585	2.894	4.825	-3.920
	ΚΑΛΥΜΝΟΥ	164	59	321	175	555	-391
	ΚΑΡΠΑΘΟΥ	61	9	202	211	422	-361
	ΚΕΑΣ-ΚΥΘΟΝΟΥ	36	21	190	7	218	-182
	ΚΩ	619	140	521	3.908	4.569	-3.950
	ΜΗΛΟΥ	139	77	810	150	1.037	-898
	ΜΥΚΟΝΟΥ	544	298	950	3.442	4.690	-4.146
	ΝΑΞΟΥ	282	73	627	795	1.495	-1.213
	ΠΑΡΟΥ	273	110	911	558	1.579	-1.306
	ΡΟΔΟΥ	2.038	429	640	7.876	8.945	-6.907
	ΣΥΡΟΥ	457	123	231	224	578	-121
ΤΗΝΟΥ	162	96	138	247	481	-319	
ΠΕΛΟΠΟΝΝΗΣΟΥ	ΑΡΓΟΛΙΔΑΣ	2.269	736	918	957	2.611	-342
	ΑΡΚΑΔΙΑΣ	814	361	167	275	803	11
	ΚΟΡΙΝΘΙΑΣ	2.519	1.114	763	1.226	3.103	-584
	ΛΑΚΩΝΙΑΣ	931	424	379	397	1.200	-269
	ΜΕΣΣΗΝΙΑΣ	2.289	951	946	875	2.772	-483
ΣΤΕΡΕΑΣ ΕΛΛΑΔΑΣ	ΒΟΙΩΤΙΑΣ	1.933	655	273	529	1.457	476
	ΕΥΒΟΙΑΣ	2.660	1.054	774	1.253	3.081	-421
	ΕΥΡΥΤΑΝΙΑΣ	172	19	16	91	126	46
	ΦΘΙΩΤΙΔΑΣ	1.633	590	298	839	1.727	-94
	ΦΩΚΙΔΑΣ	314	114	39	108	261	53
ΣΥΝΟΛΟ		196.284	70.462	44.783	114.395	229.640	-33.356

Πίνακας XIV

01.01.2020 – 31.10.2020 ΠΕΡΙΦΕΡΕΙΑ	ΠΕΡΙΦΕΡΕΙΑΚΗ ΕΝΟΤΗΤΑ	Ε3 (Αναγγελίες Πρόσληψης)	Ε5 (Αναγγελίες Οικειοθελούς Αποχώρησης)	Ε6 (Καταγγελίες Συμβάσεων Αορί Χρόνου)	Ε7 (Λήξεις Συμβάσεων Ορισμένου Χρόνου)	ΣΥΝΟΛΟ ΑΠΟΧ/ΣΕΩΝ Ε5+Ε6+Ε7	ΙΣΟΖΥΓΙΟ Ε3 -(Ε5+Ε6+Ε7)
<u>ΑΝΑΤΟΛΙΚΗΣ ΜΑΚΕΔΟΝΙΑΣ, ΘΡΑΚΗΣ</u>	ΔΡΑΜΑΣ	9.501	3.750	1.315	3.353	8.418	1.083
	ΕΒΡΟΥ	14.946	6.377	1.849	5.645	13.871	1.075
	ΘΑΣΟΥ	5.955	958	2.135	2.336	5.429	526
	ΚΑΒΑΛΑΣ	21.723	8.607	4.699	6.476	19.782	1.941
	ΞΑΝΘΗΣ	13.265	4.993	1.819	5.688	12.500	765
	ΡΟΔΟΠΗΣ	11.825	4.976	1.086	4.584	10.646	1.179
<u>ΑΤΤΙΚΗΣ</u>	ΑΝΑΤΟΛΙΚΗΣ ΑΤΤΙΚΗΣ	90.171	35.408	13.249	36.074	84.731	5.440
	ΒΟΡΕΙΟΥ ΤΟΜΕΑ	123.401	49.670	16.904	53.736	120.310	3.091
	ΔΥΤΙΚΗΣ ΑΤΤΙΚΗΣ	29.106	14.987	5.242	6.213	26.442	2.664
	ΔΥΤΙΚΟΥ ΤΟΜΕΑ	56.331	28.625	9.469	15.351	53.445	2.886
	ΚΕΝΤΡΙΚΟΥ ΤΟΜΕΑ	202.892	92.947	30.028	84.641	207.616	-4.724
	ΝΗΣΩΝ	9.941	3.023	2.099	2.984	8.106	1.835
	ΝΟΤΙΟΥ ΤΟΜΕΑ ΑΘΗΝΩΝ	99.518	47.374	14.881	35.769	98.024	1.494
	ΠΕΙΡΑΙΩΣ	75.327	31.676	16.773	21.813	70.262	5.065
<u>ΒΟΡΕΙΟΥ ΑΙΓΑΙΟΥ</u>	ΙΚΑΡΙΑΣ	756	171	183	271	625	131
	ΛΕΣΒΟΥ	9.297	3.411	1.262	4.127	8.800	497
	ΛΗΜΝΟΥ	1.645	746	346	378	1.470	175
	ΣΑΜΟΥ	5.025	983	596	2.906	4.485	540
	ΧΙΟΥ	6.107	2.906	681	2.344	5.931	176
<u>ΔΥΤΙΚΗΣ ΕΛΛΑΔΑΣ</u>	ΑΙΤΩΛΟΑΚΑΡΝΑΝΙΑΣ	16.150	4.657	2.349	8.004	15.010	1.140
	ΑΧΑΪΑΣ	43.383	18.313	6.383	16.494	41.190	2.193
	ΗΛΕΙΑΣ	13.914	4.444	2.906	5.877	13.227	687
<u>ΔΥΤΙΚΗΣ ΜΑΚΕΔΟΝΙΑ</u>	ΓΡΕΒΕΝΩΝ	2.074	840	321	777	1.938	136
	ΚΑΣΤΟΡΙΑΣ	4.646	1.676	998	2.094	4.768	-122
	ΚΟΖΑΝΗΣ	14.243	5.685	2.173	6.503	14.361	-118
	ΦΛΩΡΙΝΑΣ	3.776	1.555	558	1.652	3.765	11
<u>ΗΠΕΙΡΟΥ</u>	ΑΡΤΑΣ	6.354	1.996	1.060	2.774	5.830	524
	ΘΕΣΠΡΩΤΙΑΣ	6.959	2.897	1.108	2.738	6.743	216
	ΙΩΑΝΝΙΝΩΝ	24.606	9.339	2.203	12.779	24.321	285
	ΠΡΕΒΕΖΑΣ	8.919	2.951	1.452	3.778	8.181	738
<u>ΘΕΣΣΑΛΙΑΣ</u>	ΚΑΡΔΙΤΣΑΣ	8.941	3.654	1.369	4.409	9.432	-491
	ΛΑΡΙΣΑΣ	36.881	13.252	4.885	15.702	33.839	3.042
	ΜΑΓΝΗΣΙΑΣ	25.473	10.314	4.683	9.296	24.293	1.180
	ΣΠΟΡΑΔΩΝ	4.768	736	2.202	1.412	4.350	418
	ΤΡΙΚΑΛΩΝ	13.616	6.067	2.139	5.361	13.567	49

01.01.2020 – 31.10.2020 ΠΕΡΙΦΕΡΕΙΑ (συνέχεια)	ΠΕΡΙΦΕΡΕΙΑΚΗ ΕΝΟΤΗΤΑ	Ε3 (Αναγγελίες Πρόσληψης)	Ε5 (Αναγγελίες Οικειοθελούς Αποχώρησης)	Ε6 (Καταγγελίες Συμβάσεων Αορίστου Χρόνου)	Ε7 (Λήξεις Συμβάσεων Ορισμένου Χρόνου)	ΣΥΝΟΛΟ ΑΠΟΧ/ΣΕΩΝ Ε5+Ε6+Ε7	ΙΣΟΖΥΓΙΟ Ε3 -(Ε5+Ε6+Ε7)
ΙΟΝΙΩΝ ΝΗΣΩΝ	ΖΑΚΥΝΘΟΥ	14.604	1.576	958	9.409	11.943	2.661
	ΙΘΑΚΗΣ	374	81	193	44	318	56
	ΚΕΡΚΥΡΑΣ	27.593	3.904	3.766	15.037	22.707	4.886
	ΚΕΦΑΛΛΗΝΙΑΣ	7.325	1.271	981	3.937	6.189	1.136
	ΛΕΥΚΑΔΑΣ	6.766	1.492	939	3.820	6.251	515
ΚΕΝΤΡΙΚΗΣ ΜΑΚΕΔΟΝΙΑΣ	ΗΜΑΘΙΑΣ	21.569	6.633	3.300	9.801	19.734	1.835
	ΘΕΣΣΑΛΟΝΙΚΗΣ	167.029	74.199	27.601	60.835	162.635	4.394
	ΚΙΛΙΚΙΑΣ	6.666	2.613	1.055	1.898	5.566	1.100
	ΠΕΛΛΑΣ	27.531	10.559	3.189	12.144	25.892	1.639
	ΠΙΕΡΙΑΣ	20.729	9.511	3.825	6.151	19.487	1.242
	ΣΕΡΡΩΝ	14.295	5.165	1.941	6.031	13.137	1.158
	ΧΑΛΚΙΔΙΚΗΣ	37.931	11.367	9.270	13.329	33.966	3.965
ΚΡΗΤΗΣ	ΗΡΑΚΛΕΙΟΥ	70.474	21.964	6.404	31.367	59.735	10.739
	ΛΑΣΙΘΙΟΥ	19.726	4.026	1.821	10.545	16.392	3.334
	ΡΕΘΥΜΝΟΥ	20.047	4.369	2.196	9.534	16.099	3.948
	ΧΑΝΙΩΝ	35.835	8.008	4.007	19.498	31.513	4.322
ΝΟΤΙΟΥ ΑΙΓΑΙΟΥ	ΑΝΔΡΟΥ	1.559	440	597	346	1.383	176
	ΘΗΡΑΣ	15.396	2.760	3.503	5.402	11.665	3.731
	ΚΑΛΥΜΝΟΥ	3.022	753	931	644	2.328	694
	ΚΑΡΠΑΘΟΥ	1.026	79	424	398	901	125
	ΚΕΑΣ - ΚΥΘΟΥ	1.189	353	577	117	1.047	142
	ΚΩ	15.592	2.195	967	6.367	9.529	6.063
	ΜΗΛΟΥ	3.657	831	1.939	476	3.246	411
	ΜΥΚΟΝΟΥ	12.778	2.844	2.708	5.559	11.111	1.667
	ΝΑΞΟΥ	5.480	1.002	1.677	1.831	4.510	970
	ΠΑΡΟΥ	7.271	1.471	2.824	1.615	5.910	1.361
	ΡΟΔΟΥ	36.124	5.299	3.057	15.663	24.019	12.105
	ΣΥΡΟΥ	4.930	1.400	956	2.189	4.545	385
ΤΗΝΟΥ	2.613	698	559	897	2.154	459	
ΠΕΛΟΠΟΝΝΗΣΟΥ	ΑΡΓΟΛΙΔΑΣ	19.823	7.594	4.929	6.745	19.268	555
	ΑΡΚΑΔΙΑΣ	8.128	3.551	1.123	3.262	7.936	192
	ΚΟΡΙΝΘΙΑΣ	21.986	8.146	3.191	8.468	19.805	2.181
	ΛΑΚΩΝΙΑΣ	9.948	4.304	1.609	3.539	9.452	496
	ΜΕΣΣΗΝΙΑΣ	22.832	8.783	4.135	7.747	20.665	2.167
ΣΤΕΡΕΑΣ ΕΛΛΑΔΑΣ	ΒΟΙΩΤΙΑΣ	15.333	6.348	2.391	5.456	14.195	1.138
	ΕΥΒΟΙΑΣ	26.294	9.789	4.836	9.332	23.957	2.337
	ΕΥΡΥΤΑΝΙΑΣ	1.258	300	153	864	1.317	-59
	ΦΘΙΩΤΙΔΑΣ	13.794	5.124	2.125	5.768	13.017	777
	ΦΩΚΙΔΑΣ	3.535	1.272	453	1.720	3.445	90
ΣΥΝΟΛΟ		1.773.497	672.038	278.515	702.124	1.652.677	120.820

Πίνακας XV

ΜΗΝΑΣ	Ε3 (Αναγγελίες Πρόσληψης από χειρόγραφες υποβολές)	Μερίδιο συμμετοχής αναγγελιών προσλήψεων από χειρόγραφες υποβολές στο σύνολο των αναγγελιών πρόσληψης μέσω χειρόγραφων υποβολών και Πληροφοριακού Συστήματος «ΕΡΓΑΝΗ»	ΣΥΝΟΛΟ Ε5+Ε6+Ε7 (Καταγγελίες και λήξεις συμβάσεων, αναγγελίες οικειοθελούς αποχώρησης, από χειρόγραφες υποβολές)	Μερίδιο συμμετοχής απολύσεων από χειρόγραφες υποβολές στο σύνολο των απολύσεων μέσω χειρόγραφων υποβολών και Πληροφοριακού Συστήματος «ΕΡΓΑΝΗ»	ΙΣΟΖΥΓΙΟ Ε3-(Ε5+Ε6+Ε7) Προσλήψεων – Απολύσεων μέσω χειρόγραφων υποβολών
2020					
Ιανουάριος	475	0,27%	1.729	0,88%	-1.254
Φεβρουάριος	606	0,33%	1.317	0,82%	-711
Μάρτιος	413	0,40%	1.090	0,75%	-677
Απρίλιος	353	0,72%	1.192	2,80%	-839
Μάιος	568	0,57%	703	1,05%	-135
Ιούνιος	782	0,33%	976	0,48%	-194
Ιούλιος	923	0,30%	2.075	0,86%	-1.152
Αύγουστος	572	0,35%	911	0,58%	-339
Σεπτέμβριος	1.586	0,61%	1.350	0,61%	236
Οκτώβριος	980	0,50%	1.347	0,58%	-367

Στον πίνακα XV καταγράφονται οι ροές μισθωτής απασχόλησης ανά μήνα οι οποίες κατατέθηκαν **χειρόγραφα** (εκπρόθεσμες υποβολές – ειδικές κατηγορίες επιχειρήσεων) από 01.01.2020 έως και 31.10.2020 στις περιφερειακές υπηρεσίες του ΟΑΕΔ, καθώς επίσης και το μερίδιο συμμετοχής τους στο σύνολο των ροών που αντλούνται τόσο από το Πληροφοριακό Σύστημα «ΕΡΓΑΝΗ» όσο και από τις χειρόγραφες υποβολές.