



ΔΕΛΤΙΟ ΤΥΠΟΥ

ΕΞΕΛΙΞΗ ΚΥΚΛΟΥ ΕΡΓΑΣΙΩΝ ΕΠΙΧΕΙΡΗΣΕΩΝ ΣΕ ΑΝΑΣΤΟΛΗ ΛΕΙΤΟΥΡΓΙΑΣ ΛΟΓΩ ΤΗΣ ΠΑΝΔΗΜΙΑΣ ΤΗΣ ΝΟΣΟΥ ΤΟΥ ΚΟΡΩΝΟΪΟΥ 2019 (COVID-19)

ΙΟΥΛΙΟΣ 2020

Η Ελληνική Στατιστική Αρχή (ΕΛΣΤΑΤ) ανακοινώνει στοιχεία που αφορούν στην εξέλιξη του κύκλου εργασιών για τις επιχειρήσεις που τέθηκαν σε αναστολή λειτουργίας με κρατική εντολή, λόγω της πανδημίας της νόσου του κορωνοϊού 2019 (COVID-19) (σχετικός σύνδεσμος [ΚΑΔ επιχειρήσεων που πλήττονται και ΚΑΔ επιχειρήσεων που κλείνουν με κρατική εντολή](#)).

Η παρούσα δημοσίευση αποτελεί συνέχεια των σχετικών Δελτίων Τύπου που δημοσιεύθηκαν από την ΕΛΣΤΑΤ ([σύνδεσμος ΔΤ](#)), με ενσωμάτωση των πιο πρόσφατων στοιχείων για τον κύκλο εργασιών από Διοικητικές Πηγές, Ιουλίου 2020. Αντίστοιχη δημοσίευση έχει προγραμματιστεί να πραγματοποιείται από την ΕΛΣΤΑΤ σε μηνιαία βάση, καθόλη την περίοδο που θα παρουσιάζει ενδιαφέρον και θα είναι εύλογη η καταγραφή των επιπτώσεων της νόσου του κορωνοϊού στις επιδόσεις των ελληνικών επιχειρήσεων που τέθηκαν σε αναστολή λειτουργίας στο πλαίσιο των μέτρων περιορισμού για την αντιμετώπιση της πανδημίας.

Επιπλέον, με έναρξη το Δελτίο Τύπου που δημοσιεύθηκε τον Ιούνιο 2020, έχουν ενσωματωθεί πίνακες και γραφήματα με συγκεντρωτικά στοιχεία για τον κύκλο εργασιών του συνόλου των επιχειρήσεων και των κλάδων δραστηριότητας της οικονομίας καθόλη την εξεταζόμενη περίοδο, ώστε να μπορούν να αποτελέσουν βάση σύγκρισης για την αποτίμηση των επιπτώσεων της πανδημίας COVID-19 σε όρους μεταβολής του κύκλου εργασιών συνολικά και κλαδικά.

Σκοπός των δημοσιεύσεων αυτών είναι η παρακολούθηση και παρουσίαση της εξέλιξης του βασικού οικονομικού μεγέθους (κύκλος εργασιών από Διοικητικές Πηγές) των επιχειρήσεων που τέθηκαν σε αναστολή λειτουργίας, διαχρονικά και συγκεκριμένα από την αρχή του τρέχοντος έτους (Ιανουάριος-Φεβρουάριος 2020), καθόλη τη διάρκεια εφαρμογής των περιοριστικών μέτρων (Μάρτιος-Απρίλιος 2020) και κατά την περίοδο σταδιακής άρσης των περιοριστικών μέτρων (Μάιος 2020 και επόμενοι μήνες), καθώς επίσης και συγκριτικά, σε σχέση με τους αντίστοιχους μήνες του 2019.

Τα στοιχεία που δημοσιεύονται, μπορούν να αναδείξουν, αφενός ποιες επιχειρήσεις επλήγησαν περισσότερο, σε όρους μείωσης του κύκλου εργασιών, κατά την περίοδο ισχύος των περιοριστικών μέτρων, και αφετέρου ποιες επιχειρήσεις ανακάμπτουν γρηγορότερα ή βραδύτερα κατά τη σταδιακή άρση των μέτρων αυτών.

Επιπλέον, με βάση τα στοιχεία που θα δημοσιεύονται, μπορεί να συναχθεί, από την πλευρά της προσφοράς, ποιες από τις επιχειρήσεις αυτές ανταποκρίθηκαν - προσαρμόστηκαν γρηγορότερα στην άρση των περιοριστικών μέτρων και στη λειτουργία υπό τις νέες συνθήκες που έχουν επιβληθεί λόγω της πανδημίας. Παράλληλα, από την πλευρά της ζήτησης, μπορούν να εξαχθούν χρήσιμα, έμμεσα συμπεράσματα σχετικά με τις επιχειρήσεις, τις οποίες επέλεξαν κατά προτεραιότητα και μαζικότερα οι καταναλωτές (φυσικά πρόσωπα και επιχειρήσεις) από την έναρξη της άρσης των περιοριστικών μέτρων για να καλύψουν βασικές και άλλες ανάγκες τους.

Πληροφορίες για μεθοδολογικά θέματα:

Διεύθυνση Στατιστικών Επιχειρήσεων
Τμήμα Μητρώων και Μεγάλων Επιχειρήσεων
Προϊσταμένη του Τμήματος: Αδαμαντία Γεωργοστάθη
Τηλ.: 213 135 2043
E-mail: a.georgostathi@statistics.gr

Πληροφορίες για παροχή δεδομένων:

Τηλ.: 213 135 2022, 2308, 2310
E-mail: data.dissem@statistics.gr

Ειδικότερα,

Για το σύνολο των επιχειρήσεων και των δραστηριοτήτων της οικονομίας, ο κύκλος εργασιών το δεύτερο τρίμηνο 2020 ανήλθε σε 58.987.931 χιλ. ευρώ σημειώνοντας μείωση 25,1% σε σχέση με το δεύτερο τρίμηνο 2019, που είχε ανέλθει σε 78.800.256 χιλ. ευρώ. Οι επιχειρήσεις του τομέα Δραστηριότητες Υπηρεσιών Παροχής Καταλύματος και Υπηρεσιών Εστίασης και του Τομέα Τέχνες, Διασκέδαση και Ψυχαγωγία παρουσίασαν τη μεγαλύτερη μείωση στον κύκλο εργασιών κατά 78,8% και 53,2% αντίστοιχα, μεταξύ του δεύτερου τριμήνου 2020 και του δεύτερου τριμήνου 2019. Τη μικρότερη μείωση στον κύκλο εργασιών, μεταξύ του δεύτερου τριμήνου 2020 και του δεύτερου τριμήνου 2019, παρουσίασαν οι επιχειρήσεις του τομέα Δημόσια Διοίκηση και Άμυνα, Υποχρεωτική Κοινωνική Ασφάλιση (0,5%) και του τομέα Γεωργία, Δασοκομία και Αλιεία (3,4%) (Πίνακας 1α).

Για το σύνολο των επιχειρήσεων της οικονομίας με υποχρέωση τήρησης διπλογραφικών βιβλίων, για τις οποίες υπάρχουν διαθέσιμα στοιχεία σε μηνιαία βάση, ο κύκλος εργασιών τον Ιούλιο 2020 ανήλθε σε 19.832.471 χιλ. ευρώ, σημειώνοντας μείωση 17,5% σε σχέση με τον Ιούλιο 2019, που είχε ανέλθει σε 24.026.048 χιλ. ευρώ. Οι επιχειρήσεις του τομέα Ορυχεία και Λατομεία παρουσίασαν τη μεγαλύτερη αύξηση στον κύκλο εργασιών κατά 11,4% τον Ιούλιο 2020 σε σύγκριση με τον Ιούλιο 2019. Τη μεγαλύτερη μείωση στον κύκλο εργασιών κατά 71,4% τον Ιούλιο 2020 σε σύγκριση με τον Ιούλιο 2019 παρουσίασαν οι επιχειρήσεις του τομέα Δραστηριότητες Υπηρεσιών Παροχής Καταλύματος και Υπηρεσιών Εστίασης ενώ τη μικρότερη μείωση στον κύκλο εργασιών παρουσίασαν οι επιχειρήσεις του τομέα Τέχνες, Διασκέδαση και Ψυχαγωγία κατά 1,7% (Πίνακας 1β).

Για τις 205.984 επιχειρήσεις που τέθηκαν σε αναστολή λειτουργίας, ο κύκλος εργασιών το δεύτερο τρίμηνο 2020 ανήλθε σε 3.232.618 χιλ. ευρώ, σημειώνοντας μείωση 55,9% σε σχέση με το δεύτερο τρίμηνο 2019, που είχε ανέλθει σε 7.329.184 χιλ. ευρώ. Οι επιχειρήσεις του κλάδου των Καταλυμάτων και της Παραγωγής κινηματογραφικών ταινιών, βίντεο και τηλεοπτικών προγραμμάτων, ηχογραφήσεων και μουσικών εκδόσεων παρουσίασαν τη μεγαλύτερη μείωση στον κύκλο εργασιών κατά 94,7% και 88,4% αντίστοιχα, μεταξύ του δεύτερου τριμήνου 2020 και του δεύτερου τριμήνου 2019. Τη μικρότερη μείωση στον κύκλο εργασιών μεταξύ του δεύτερου τριμήνου 2020 και του δεύτερου τριμήνου 2019, κατέγραψαν οι επιχειρήσεις του κλάδου Δραστηριότητες κοινωνικής μέριμνας χωρίς παροχή καταλύματος (4,8%) και του κλάδου Αρχιτεκτονικές δραστηριότητες και δραστηριότητες μηχανικών· τεχνικές δοκιμές και αναλύσεις (13,8%) (Πίνακας 2α).

Για τις επιχειρήσεις που τέθηκαν σε αναστολή λειτουργίας με υποχρέωση τήρησης διπλογραφικών βιβλίων, για τις οποίες υπάρχουν διαθέσιμα στοιχεία σε μηνιαία βάση, ο κύκλος εργασιών τον Ιούλιο 2020 ανήλθε σε 1.388.183 χιλ. ευρώ, σημειώνοντας μείωση 41,1% σε σχέση με τον Ιούλιο 2019, που είχε ανέλθει σε 2.358.600 χιλ. ευρώ. Οι επιχειρήσεις του κλάδου Τυχερά παιχνίδια και στοιχήματα παρουσίασαν αύξηση στον κύκλο εργασιών τον Ιούλιο 2020 σε σύγκριση με τον Ιούλιο 2019, κατά 6,5%. Τη μεγαλύτερη μείωση στον κύκλο εργασιών κατά 76,8% τον Ιούλιο 2020 σε σύγκριση με τον Ιούλιο 2019 κατέγραψαν οι επιχειρήσεις του κλάδου των Καταλυμάτων, ενώ τη μικρότερη μείωση στον κύκλο εργασιών παρουσίασαν οι επιχειρήσεις του κλάδου Αρχιτεκτονικές δραστηριότητες και δραστηριότητες μηχανικών· τεχνικές δοκιμές και αναλύσεις κατά 3,5% (Πίνακας 2β).

Πίνακας 1α: Κύκλος Εργασιών (σε χιλ. ευρώ), από Διοικητικές Πηγές, για το Σύνολο των Επιχειρήσεων της Ελληνικής Οικονομίας (Στατιστικό Μητρώο Επιχειρήσεων, έτος 2017), ανά Τομέα Οικονομικής Δραστηριότητας (NACE Αναθ. 2)

ΟΙΚΟΝΟΜΙΚΗ ΔΡΑΣΤΗΡΙΟΤΗΤΑ	ΠΛΗΘΟΣ ΕΠΙΧΕΙΡΗΣΕΩΝ		ΚΥΚΛΟΣ ΕΡΓΑΣΙΩΝ (σε χιλ. ευρώ)				Μεταβολή (%)	
	Σύνολο	Σε αναστολή λειτουργίας	Α' Τρίμηνο 2019	Β' Τρίμηνο 2019	Α' Τρίμηνο 2020	Β' Τρίμηνο 2020	Α' Τρίμηνο 2020/2019	Β' Τρίμηνο 2020/2019
Α: Γεωργία, Δασοκομία και Αλιεία	528.632		1.286.491	1.513.172	1.354.944	1.461.869	5,3	-3,4
Β: Ορυχεία και Λατομεία	625		185.939	233.731	168.697	183.854	-9,3	-21,3
Γ: Μεταποίηση	58.300		14.561.608	16.789.774	14.310.718	13.161.501	-1,7	-21,6
Δ: Παροχή Ηλεκτρικού Ρεύματος, Φυσικού Αερίου, Ατμού και Κλιματισμού	7.326		4.088.401	4.119.678	3.671.446	3.523.077	-10,2	-14,5
Ε: Παροχή Νερού, Επεξεργασία Λυμάτων, Διαχείριση Αποβλήτων και Δραστηριότητες Εξυγίανσης	1.970		402.496	512.229	425.861	412.068	5,8	-19,6
ΣΤ: Κατασκευές	62.749		1.720.804	2.429.755	1.693.385	1.896.706	-1,6	-21,9
Ζ: Χονδρικό και Λιανικό Εμπόριο, Επισκευή Μηχανοκίνητων Οχημάτων και Μοτοσυκλετών	234.733	59.838	27.176.907	31.484.040	27.521.047	25.559.252	1,3	-18,8
Η: Μεταφορά και Αποθήκευση	61.152		3.610.776	4.301.832	3.216.978	2.581.621	-10,9	-40,0
Θ: Δραστηριότητες Υπηρεσιών Παροχής Καταλύματος και Υπηρεσιών Εστίασης	111.780	92.272	1.264.781	3.293.218	1.115.547	697.411	-11,8	-78,8
Ι: Ενημέρωση και Επικοινωνία	17.020	180	2.457.817	3.493.562	2.583.708	2.623.656	5,1	-24,9
Κ: Χρηματοπιστωτικές και Ασφαλιστικές Δραστηριότητες	16.717		3.501.808	3.431.703	3.671.980	2.042.785	4,9	-40,5
Λ: Διαχείριση Ακίνητης Περιουσίας	9.673		1.539.477	484.552	357.538	353.813	*	-27,0
Μ: Επαγγελματικές, Επιστημονικές και Τεχνικές Δραστηριότητες	138.195	250	1.844.699	2.450.671	1.885.573	2.082.209	2,2	-15,0
Ν: Διοικητικές και Υποστηρικτικές Δραστηριότητες	20.183	2.208	1.132.896	1.834.873	1.056.197	887.361	-6,8	-51,6
Ξ: Δημόσια Διοίκηση και Άμυνα, Υποχρεωτική Κοινωνική Ασφάλιση	989		89.272	96.915	88.802	96.414	-0,5	-0,5
Ο: Εκπαίδευση	20.517	18.222	85.162	142.784	85.876	102.880	0,8	-27,9
Π: Δραστηριότητες Σχετικές με την Ανθρώπινη Υγεία και την Κοινωνική Μέριμνα	57.629	1.311	477.749	511.085	490.953	463.039	2,8	-9,4
Ρ: Τέχνες, Διασκέδαση και Ψυχαγωγία	20.857	12.976	1.272.525	1.305.141	1.082.708	611.370	-14,9	-53,2
Σ: Άλλες Δραστηριότητες Παροχής Υπηρεσιών	37.574	18.727	252.725	326.769	244.032	232.286	-3,4	-28,9
Ω: Άγνωστη Δραστηριότητα	8.749		19.640	44.772	18.889	14.759	-3,8	-67,0
Γενικό Σύνολο	1.415.370	205.984	66.971.974	78.800.256	65.044.881	58.987.931	-2,9	-25,1

Σημείωση:

Οι επιχειρήσεις που τηρούν απλογραφικά βιβλία υποβάλλουν στοιχεία στις φορολογικές αρχές σε τριμηνιαία βάση, ενώ οι επιχειρήσεις που τηρούν διπλογραφικά βιβλία υποβάλλουν στοιχεία σε μηνιαία βάση. Ως εκ τούτου, στοιχεία για το σύνολο των επιχειρήσεων είναι διαθέσιμα μόνο σε τριμηνιαία βάση.

* Η σύγκριση δεν είναι δυνατή λόγω μη τυπικών συναλλαγών επιχειρήσεων του τομέα που περιλαμβάνονται στα στοιχεία Φεβρουαρίου 2019 (Α' Τρίμηνο 2019).

Πίνακας 1β: Κύκλος Εργασιών (σε χιλ. ευρώ), από Διοικητικές Πηγές, για το Σύνολο των Επιχειρήσεων της Ελληνικής Οικονομίας (Στατιστικό Μητρώο Επιχειρήσεων, έτους 2017) με υποχρέωση τήρησης Διπλογραφικών Βιβλίων, ανά Τομέα Οικονομικής Δραστηριότητας (NACE Αναθ. 2)

ΟΙΚΟΝΟΜΙΚΗ ΔΡΑΣΤΗΡΙΟΤΗΤΑ		Κύκλος Εργασιών (σε χιλ. ευρώ)				Μεταβολή %	
Κωδικός NACE Αναθ.2	Περιγραφή	Ιούνιος 2019	Ιούλιος 2019	Ιούνιος 2020	Ιούλιος 2020	Ιούνιος 2020/2019	Ιούλιος 2020/2019
A	Γεωργία, Δασοκομία και Αλιεία	170.818	167.350	157.696	173.722	-7,7	3,8
B	Ορυχεία και Λατομεία	75.449	68.081	65.506	75.858	-13,2	11,4
Γ	Μεταποίηση	4.997.092	5.602.366	4.877.977	4.857.646	-2,4	-13,3
Δ	Παροχή Ηλεκτρικού Ρεύματος, Φυσικού Αερίου, Ατμού και Κλιματισμού	1.329.678	1.499.130	1.127.692	1.113.382	-15,2	-25,7
E	Παροχή Νερού· Επεξεργασία Λυμάτων, Διαχείριση Αποβλήτων και Δραστηριότητες Εξυγίανσης	156.601	160.828	153.403	171.974	-2,0	6,9
ΣΤ	Κατασκευές	606.342	650.037	526.458	669.647	-13,2	3,0
Z	Λιανικό Εμπόριο· Επισκευή Μηχανοκίνητων Οχημάτων και Μοτοσυκλετών	8.062.401	8.864.540	7.392.150	8.257.332	-8,3	-6,8
H	Μεταφορά και Αποθήκευση	1.247.502	1.352.140	810.085	899.617	-35,1	-33,5
Θ	Δραστηριότητες Υπηρεσιών Παροχής Καταλύματος και Υπηρεσιών Εστίασης	1.029.455	1.383.417	134.304	395.464	-87,0	-71,4
I	Ενημέρωση και Επικοινωνία	1.200.211	969.095	1.023.852	939.106	-14,7	-3,1
K	Χρηματοπιστωτικές και Ασφαλιστικές Δραστηριότητες	1.287.507	1.282.621	736.379	662.528	-42,8	-48,3
Λ	Διαχείριση Ακίνητης Περιουσίας	190.406	190.184	163.530	139.624	-14,1	-26,6
M	Επαγγελματικές, Επιστημονικές και Τεχνικές Δραστηριότητες	598.539	499.610	523.467	510.891	-12,5	2,3
N	Διοικητικές και Υποστηρικτικές Δραστηριότητες	614.897	695.516	284.806	376.480	-53,7	-45,9
Ξ	Δημόσια Διοίκηση και Άμυνα, Υποχρεωτική Κοινωνική Ασφάλιση	23.668	14.567	22.340	15.868	-5,6	8,9
O	Εκπαίδευση	51.963	22.951	39.705	35.167	-23,6	*
Π	Δραστηριότητες Σχετικές με την Ανθρώπινη Υγεία και την Κοινωνική Μέριμνα	144.312	131.270	156.881	99.491	8,7	-24,2
P	Τέχνες, Διασκέδαση και Ψυχαγωγία	400.512	401.172	358.999	394.191	-10,4	-1,7
Σ	Άλλες Δραστηριότητες Παροχής Υπηρεσιών	53.080	54.574	39.475	41.115	-25,6	-24,7
Ω	Άγνωστη Δραστηριότητα	15.755	16.599	6.400	3.368	-59,4	-79,7
Γενικό Σύνολο		22.256.188	24.026.048	18.601.105	19.832.471	-16,4	-17,5

* Η σύγκριση δεν είναι δυνατή λόγω μη τυπικών συναλλαγών επιχειρήσεων του τομέα που περιλαμβάνονται στα στοιχεία Ιουλίου 2020.

Πίνακας 2α: Κύκλος Εργασιών (σε χιλ. ευρώ), από Διοικητικές Πηγές, για το Σύνολο των Επιχειρήσεων σε Αναστολή Λειτουργίας, ανά Κλάδο Οικονομικής Δραστηριότητας (NACE Αναθ. 2)

ΟΙΚΟΝΟΜΙΚΗ ΔΡΑΣΤΗΡΙΟΤΗΤΑ		ΚΥΚΛΟΣ ΕΡΓΑΣΙΩΝ (σε χιλ. ευρώ)				Μεταβολή (%)	
Κωδικός NACE Αναθ.2	Περιγραφή	Α' Τρίμηνο 2019	Β' Τρίμηνο 2019	Α' Τρίμηνο 2020	Β' Τρίμηνο 2020	Α' Τρίμηνο 2020/2019	Β' Τρίμηνο 2020/2019
47	Λιανικό εμπόριο, εκτός από το εμπόριο μηχανοκίνητων οχημάτων και μοτοσυκλετών	1.977.151	2.537.197	1.777.493	1.770.368	-10,1	-30,2
55	Καταλύματα	266.260	1.778.933	215.395	94.642	-19,1	-94,7
56	Δραστηριότητες υπηρεσιών εστίασης	932.560	1.369.141	841.693	554.931	-9,7	-59,5
59	Παραγωγή κινηματογραφικών ταινιών, βίντεο και τηλεοπτικών προγραμμάτων, ηχογραφήσεις και μουσικές εκδόσεις	17.961	15.752	15.567	1.835	-13,3	-88,4
71	Αρχιτεκτονικές δραστηριότητες και δραστηριότητες μηχανικών τεχνικές δοκιμές και αναλύσεις	23.621	28.426	21.702	24.491	-8,1	-13,8
77	Δραστηριότητες ενοικίασης και εκμίσθωσης	13.777	22.948	12.651	9.381	-8,2	-59,1
82	Διοικητικές δραστηριότητες γραφείου, γραμματειακή υποστήριξη και άλλες δραστηριότητες παροχής υποστήριξης προς τις επιχειρήσεις	62.789	46.698	55.311	10.429	-11,9	-77,7
85	Εκπαίδευση	83.061	141.253	83.561	100.008	0,6	-29,2
88	Δραστηριότητες κοινωνικής μέριμνας χωρίς παροχή καταλύματος	12.538	11.399	10.868	10.849	-13,3	-4,8
90	Δημιουργικές δραστηριότητες, τέχνες και διασκέδαση	37.675	58.885	36.349	27.313	-3,5	-53,6
91	Δραστηριότητες βιβλιοθηκών, αρχειοφυλακείων, μουσείων και λοιπές πολιτιστικές δραστηριότητες	22.147	27.757	18.599	14.765	-16,0	-46,8
92	Τυχερά παιχνίδια και στοιχήματα	1.077.587	1.058.726	904.553	506.950	-16,1	-52,1
93	Αθλητικές δραστηριότητες και δραστηριότητες διασκέδασης και ψυχαγωγίας	107.688	127.500	99.161	41.836	-7,9	-67,2
94	Δραστηριότητες οργανώσεων	3.305	4.235	3.406	1.892	3,1	-55,3
96	Άλλες δραστηριότητες παροχής προσωπικών υπηρεσιών	78.035	100.334	63.506	62.928	-18,6	-37,3
Γενικό Σύνολο		4.716.155	7.329.184	4.159.815	3.232.618	-11,8	-55,9

Σημείωση:

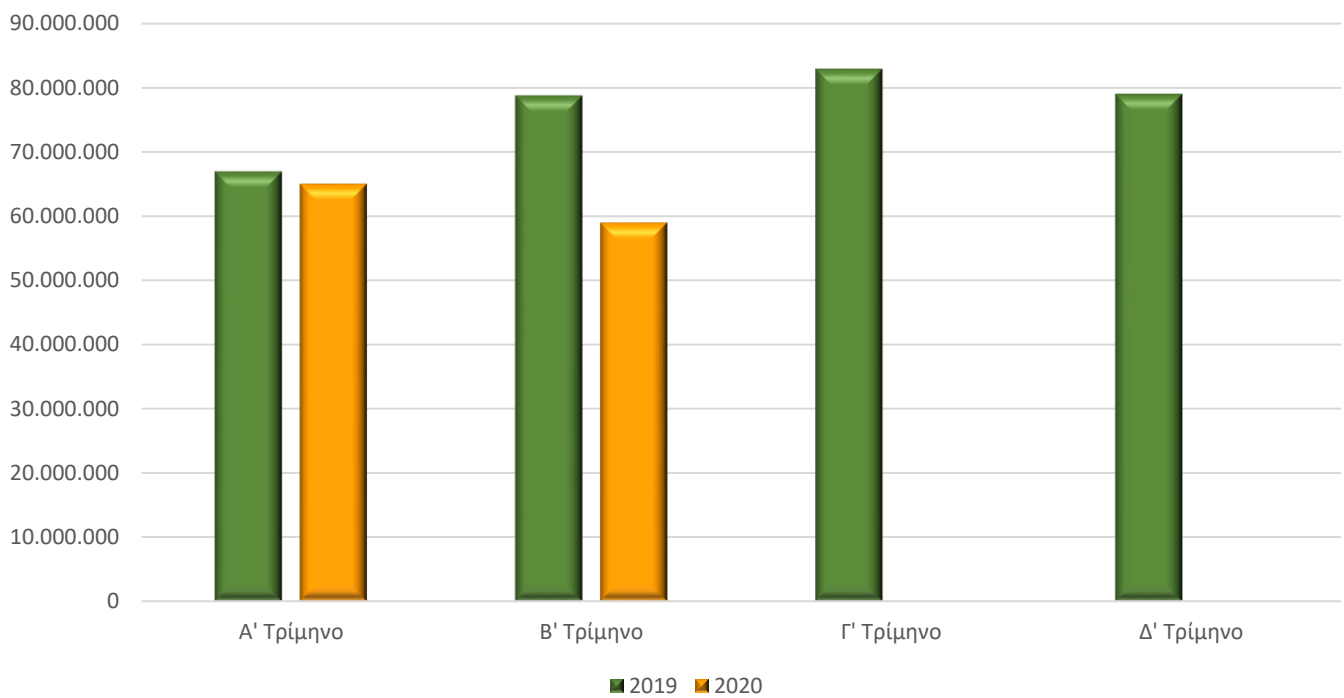
Οι επιχειρήσεις που τηρούν απλογραφικά βιβλία υποβάλλουν στοιχεία στις φορολογικές αρχές σε τριμηνιαία βάση, ενώ οι επιχειρήσεις που τηρούν διπλογραφικά βιβλία υποβάλλουν στοιχεία σε μηνιαία βάση. Ως εκ τούτου, στοιχεία για το σύνολο των επιχειρήσεων είναι διαθέσιμα μόνο σε τριμηνιαία βάση.

Πίνακας 2β: Κύκλος Εργασιών (σε χιλ. ευρώ), από Διοικητικές Πηγές, των Επιχειρήσεων σε Αναστολή Λειτουργίας με υποχρέωση τήρησης Διπλογραφικών Βιβλίων, ανά Κλάδο Οικονομικής Δραστηριότητας (NACE Αναθ. 2)

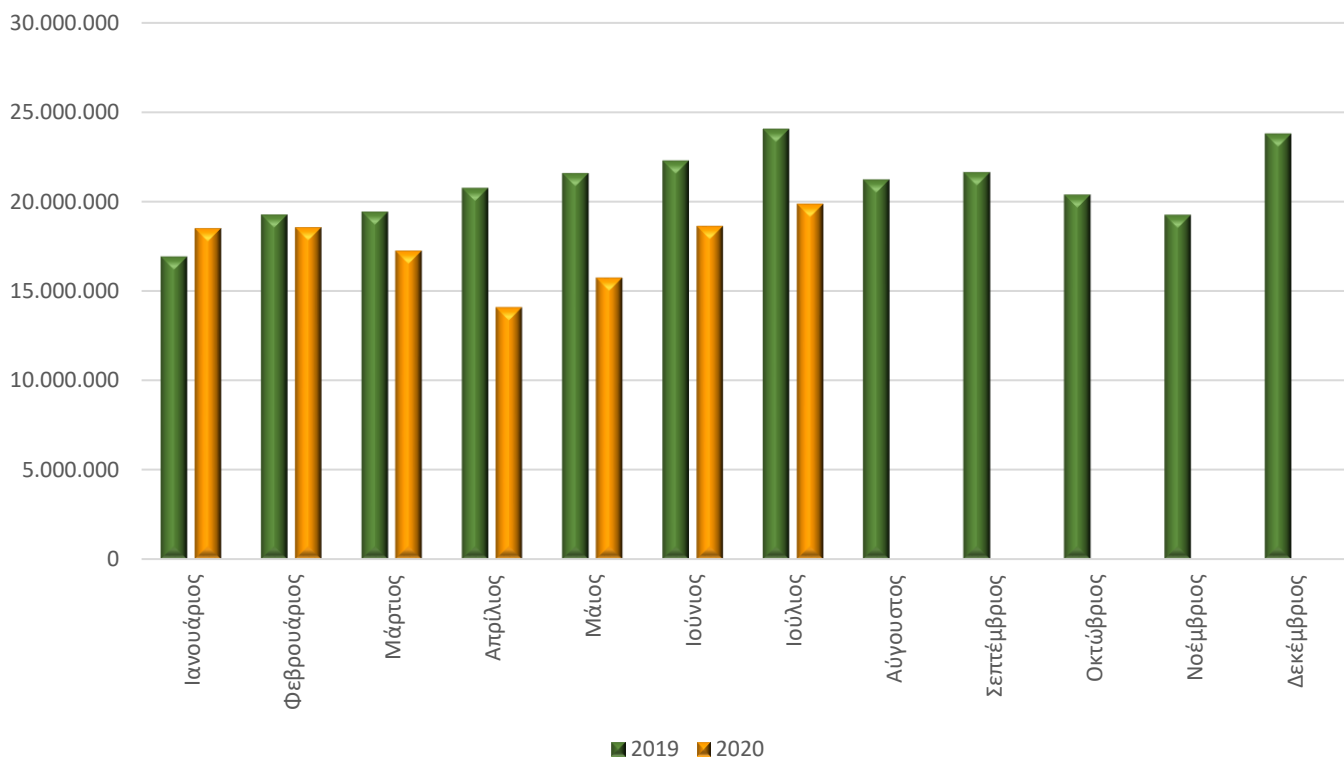
ΟΙΚΟΝΟΜΙΚΗ ΔΡΑΣΤΗΡΙΟΤΗΤΑ		Κύκλος Εργασιών (σε χιλ. ευρώ)				Μεταβολή %	
Κωδικός NACE Αναθ.2	Περιγραφή	Ιούνιος 2019	Ιούλιος 2019	Ιούνιος 2020	Ιούλιος 2020	Ιούνιος 2020/2019	Ιούλιος 2020/2019
47	Λιανικό εμπόριο, εκτός από το εμπόριο μηχανοκίνητων οχημάτων και μοτοσυκλετών	491.125	589.994	493.161	567.909	0,4	-3,7
55	Καταλύματα	835.858	1.142.319	37.952	265.444	-95,5	-76,8
56	Δραστηριότητες υπηρεσιών εστίασης	139.904	170.425	83.983	103.337	-40,0	-39,4
59	Παραγωγή κινηματογραφικών ταινιών, βίντεο και τηλεοπτικών προγραμμάτων, ηχογραφήσεις και μουσικές εκδόσεις	3.349	4.127	627	1.275	-81,3	-69,1
71	Αρχιτεκτονικές δραστηριότητες και δραστηριότητες μηχανικών· τεχνικές δοκιμές και αναλύσεις	8.075	9.045	9.507	8.730	17,7	-3,5
77	Δραστηριότητες ενοικίασης και εκμίσθωσης	3.238	3.888	1.165	1.818	-64,0	-53,2
82	Διοικητικές δραστηριότητες γραφείου, γραμματειακή υποστήριξη και άλλες δραστηριότητες παροχής υποστήριξης προς τις επιχειρήσεις	13.490	9.583	4.343	6.447	-67,8	-32,7
85	Εκπαίδευση	51.902	22.640	38.896	34.712	-25,1	*
88	Δραστηριότητες κοινωνικής μέριμνας χωρίς παροχή καταλύματος	2.290	3.532	2.088	2.701	-8,8	-23,5
90	Δημιουργικές δραστηριότητες, τέχνες και διασκέδαση	14.726	14.270	10.712	4.252	-27,3	-70,2
91	Δραστηριότητες βιβλιοθηκών, αρχειοφυλακείων, μουσείων και λοιπές πολιτιστικές δραστηριότητες	4.139	4.588	1.731	2.597	-58,2	-43,4
92	Τυχερά παιχνίδια και στοιχήματα	338.067	340.823	322.452	363.093	-4,6	6,5
93	Αθλητικές δραστηριότητες και δραστηριότητες διασκέδασης και ψυχαγωγίας	38.862	37.123	18.657	21.386	-52,0	-42,4
94	Δραστηριότητες οργανώσεων	158	794	256	717	62,0	-9,7
96	Άλλες δραστηριότητες παροχής προσωπικών υπηρεσιών	5.263	5.449	2.810	3.765	-46,6	-30,9
Γενικό Σύνολο		1.950.446	2.358.600	1.028.340	1.388.183	-47,3	-41,1

* Η σύγκριση δεν είναι δυνατή λόγω μη τυπικών συναλλαγών επιχειρήσεων του τομέα που περιλαμβάνονται στα στοιχεία Ιουλίου 2020.

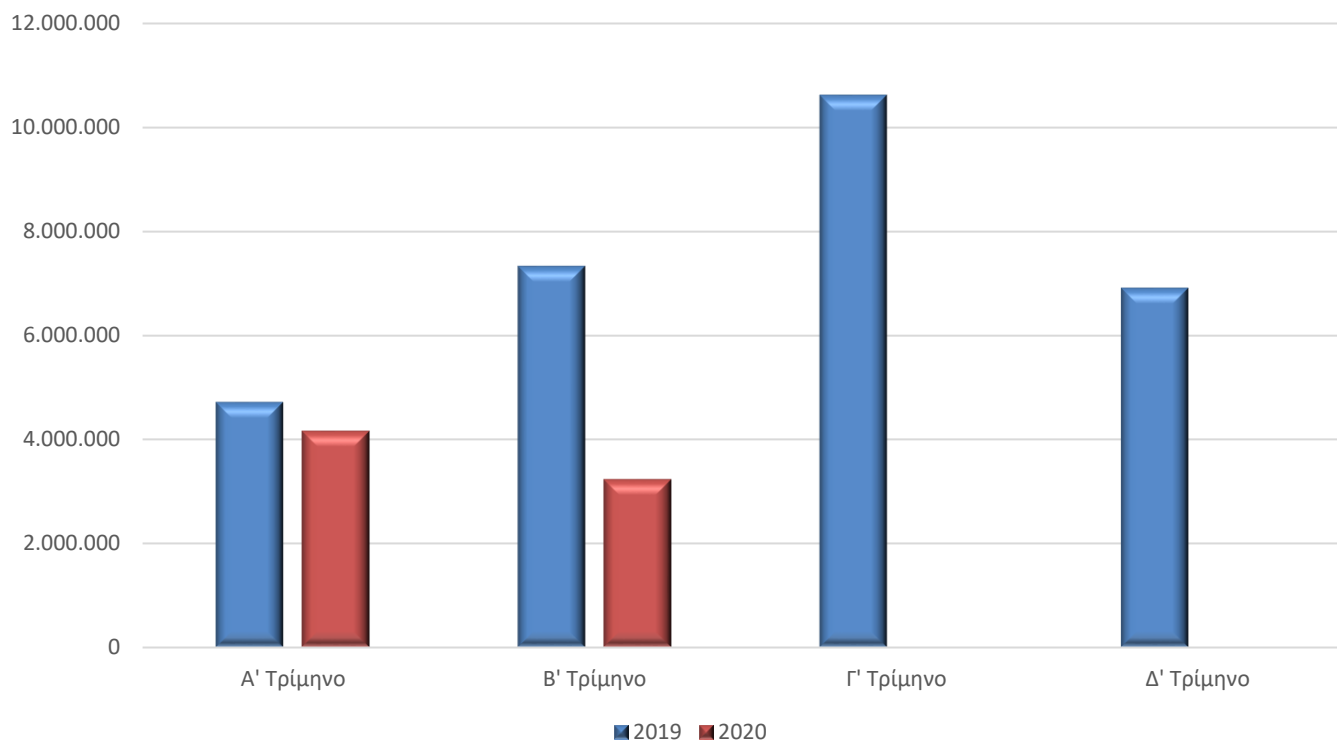
Γράφημα 1. Κύκλος εργασιών (σε χιλ. €) για το Σύνολο των Επιχειρήσεων της Οικονομίας



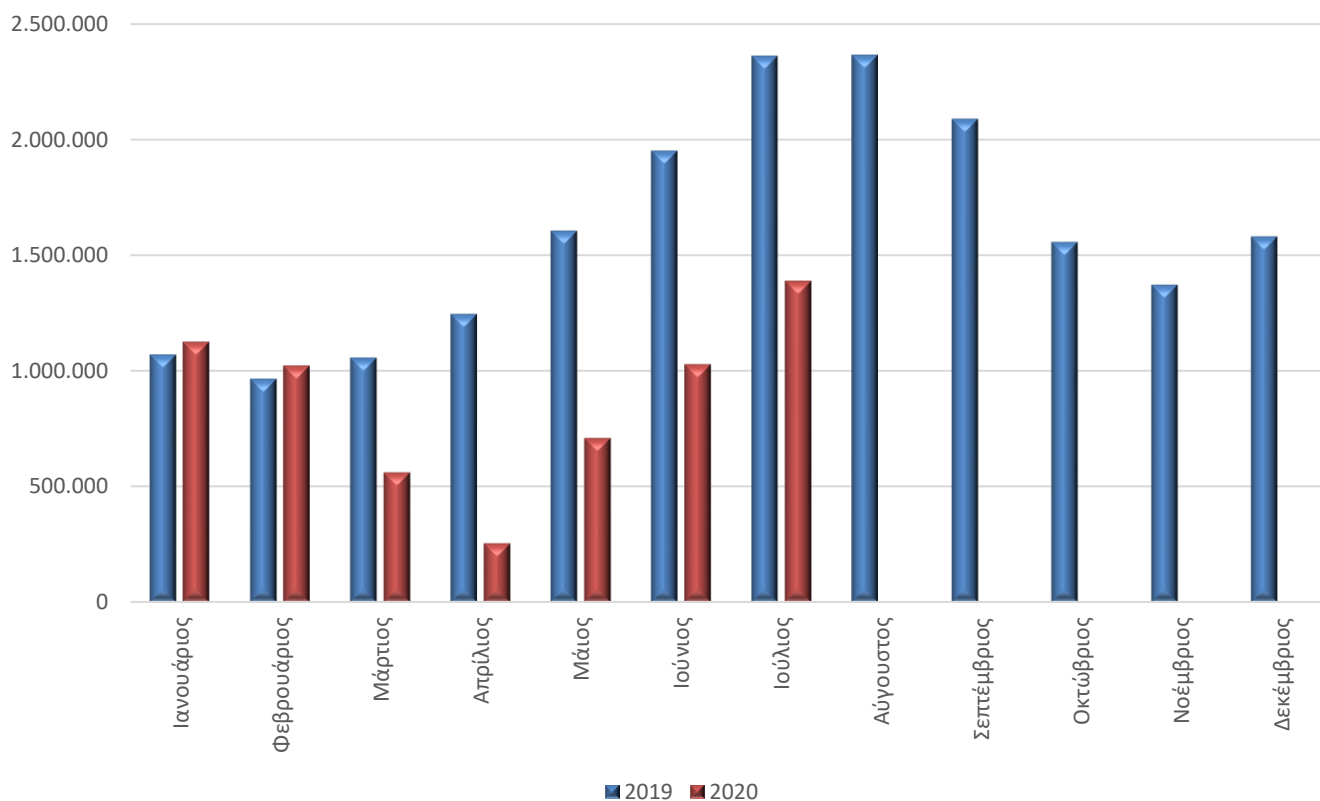
Γράφημα 2. Κύκλος εργασιών (σε χιλ. €) μόνο των Επιχειρήσεων της Οικονομίας με υποχρέωση τήρησης Διπλογραφικών Βιβλίων (μηνιαία υποβολή στοιχείων)



Γράφημα 3. Κύκλος εργασιών (σε χιλ. €) για το Σύνολο των Επιχειρήσεων σε Αναστολή Λειτουργίας



Γράφημα 4. Κύκλος εργασιών (σε χιλ. €) μόνο των Επιχειρήσεων σε Αναστολή Λειτουργίας με υποχρέωση τήρησης Διπλογραφικών Βιβλίων (μηνιαία υποβολή στοιχείων)



Γενικά Τα στατιστικά στοιχεία που παρουσιάζονται στο παρόν Δελτίο Τύπου αφορούν στις επιχειρήσεις που ταξινομούνται σε κλάδους οικονομικής δραστηριότητας οι οποίοι, με κρατική εντολή (σχετικός σύνδεσμος από την ιστοσελίδα του Υπουργείου Οικονομικών [ΚΑΔ επιχειρήσεων που πλήττονται και ΚΑΔ επιχειρήσεων που κλείνουν με κρατική εντολή](#)), τέλεσαν ή τελούν σε αναστολή λειτουργίας λόγω της πανδημίας της νόσου του κορωνοϊού 2019 (COVID-19).

Τα στατιστικά στοιχεία αυτά, έχουν καταρτισθεί βάσει της σύνδεσης και επεξεργασίας δεδομένων από τις ακόλουθες πηγές:

- Το πιο πρόσφατο δημοσιευμένο Στατιστικό Μητρώο Επιχειρήσεων της ΕΛΣΤΑΤ, έτους αναφοράς 2017.
- Διοικητικά μητρώα επιχειρήσεων, έτους αναφοράς 2019.
- Διοικητικά αρχεία συναλλαγών (φορολογικά, κλπ), ετών αναφοράς 2019 και 2020.

Ειδικότερα, χρησιμοποιήθηκαν τα εξής στοιχεία ανά πηγή:

- Οι ενεργές επιχειρήσεις και ο κλάδος οικονομικής δραστηριότητας από το Στατιστικό Μητρώο Επιχειρήσεων έτους 2017.
- Ο πληθυσμός των νομικών μονάδων (ΑΦΜ) που ταξινομούνται στους ΚΑΔ με προσωρινή αναστολή λειτουργίας από διοικητικά μητρώα επιχειρήσεων έτους 2019.
- Στοιχεία εσόδων από διοικητικά αρχεία συναλλαγών ετών 2019 και 2020.

Επισημαίνεται ότι, κατόπιν της αντιστοίχισης των ΚΑΔ με τους κλάδους της ταξινόμησης NACE Αναθ.2, για τους οποίους ισχύει καθολική (για όλες τις υποκείμενες δραστηριότητες) ή μερική αναστολή λειτουργίας των επιχειρήσεων που κατατάσσονται σε αυτούς με βάση την κρατική εντολή, ακολουθεί η σύνδεση με τα στοιχεία του Στατιστικού Μητρώου Επιχειρήσεων έτους 2017 που αποτελεί το βασικό πλαίσιο αναφοράς για το παρόν Δελτίο Τύπου. Η σύνδεση αυτή οδηγεί σε διαφοροποιημένα αποτελέσματα ως προς το ποσοστό των επιχειρήσεων σε αναστολή λειτουργίας ανά κλάδο δραστηριότητας της ταξινόμησης NACE Αναθ. 2 (κυρίως επειδή υπήρχαν επιχειρήσεις που βρίσκονταν σε λειτουργία κατά ολόκληρο ή μέρος του έτους 2017 και έληξαν τις εργασίες τους από το έτος 2018).

Στατιστικές ταξινομήσεις Για τις οικονομικές δραστηριότητες, χρησιμοποιείται η ευρωπαϊκή στατιστική ταξινόμηση οικονομικών δραστηριοτήτων NACE Αναθ. 2. Σημειώνεται ότι εφαρμόστηκε αυτόματη μετατροπή των ΚΑΔ σε κωδικούς της ταξινόμησης NACE Αναθ. 2, με βάση ισχύοντες κανόνες αντιστοίχισης.

Περίοδος αναφοράς Ιούλιος 2020.

Στατιστική μονάδα Η στατιστική μονάδα που χρησιμοποιείται είναι η νομική μονάδα (διακριτά ΑΦΜ).

Συγκρισιμότητα Τα στατιστικά στοιχεία που δημοσιεύονται είναι συγκρίσιμα με τα στοιχεία του πιο πρόσφατου δημοσιευμένου Στατιστικού Μητρώου Επιχειρήσεων της ΕΛΣΤΑΤ, έτους αναφοράς 2017 (σχετικός σύνδεσμος από την ιστοσελίδα της ΕΛΣΤΑΤ, όπου παρέχονται πίνακες και η μεθοδολογία κατάρτισης [Στατιστικό Μητρώο Επιχειρήσεων](#)).

Παραπομπές Αναλυτικοί πίνακες είναι διαθέσιμοι στην ιστοσελίδα της ΕΛΣΤΑΤ (www.statistics.gr), στον ακόλουθο σύνδεσμο: <https://www.statistics.gr/el/statistics/-/publication/SBR02/->

ΠΑΡΑΡΤΗΜΑ

Κατάλογος Κωδικών Αριθμών Δραστηριότητας (ΚΑΔ), για τους οποίους ισχύει η αναστολή λειτουργίας και οι οποίοι αντιστοιχούν σε μέρος των τάξεων συγκεκριμένων κλάδων της Στατιστικής Ταξινόμησης των Οικονομικών Δραστηριοτήτων (ΝΑCE Αναθ. 2)

ΣΤΑΤΙΣΤΙΚΗ ΤΑΞΙΝΟΜΗΣΗ ΤΩΝ ΟΙΚΟΝΟΜΙΚΩΝ ΔΡΑΣΤΗΡΙΟΤΗΤΩΝ (ΝΑCE Αναθ. 2)		ΚΩΔΙΚΟΙ ΑΡΙΘΜΟΙ ΔΡΑΣΤΗΡΙΟΤΗΤΑΣ (ΚΑΔ) ΠΟΥ ΒΡΙΣΚΟΝΤΑΙ ΣΕ ΑΝΑΣΤΟΛΗ ΛΕΙΤΟΥΡΓΙΑΣ		
Κλάδος	Τάξη	4ψήφιοι κωδικοί	6ψήφιοι, 8ψήφιοι κωδικοί	Εξαιρέσεις από 4ψήφιους ΚΑΔ που βρίσκονται σε αναστολή λειτουργίας
47	4711			
47	4719	4719		47.19.10.01, 47.19.10.02
47	4721			
47	4722			
47	4723			
47	4724			
47	4725			
47	4726			
47	4729			
47	4730			
47	4741	4741		
47	4742	4742		
47	4743	4743		
47	4751	4751		
47	4752	4752		
47	4753	4753		
47	4754	4754		
47	4759	4759		
47	4761	4761		
47	4762		47.62.63	
47	4763	4763		
47	4764	4764		
47	4765	4765		
47	4771	4771		
47	4772	4772		
47	4773			
47	4774			
47	4775	4775		47.75.76.19
47	4776	4776		47.76.77.02
47	4777	4777		
47	4778	4778		47.78.84, 47.78.85 47.78.87, 47.78.88
47	4779	4779		
47	4781			
47	4782	4782		
47	4789	4789		
47	4791			
47	4799			
55	5510	5510		
55	5520	5520		
55	5530	5530		
55	5590			
56	5610	5610		
56	5621	5621		
56	5629		56.29.20.02	
56	5629		56.29.20.04	
56	5629		56.29.20.05	
56	5630	5630		
59	5911			
59	5912			
59	5913			
59	5914	5914		
59	5920			

ΣΤΑΤΙΣΤΙΚΗ ΤΑΞΙΝΟΜΗΣΗ ΤΩΝ ΟΙΚΟΝΟΜΙΚΩΝ ΔΡΑΣΤΗΡΙΟΤΗΤΩΝ (NACE Αναθ. 2)		ΚΩΔΙΚΟΙ ΑΡΙΘΜΟΙ ΔΡΑΣΤΗΡΙΟΤΗΤΑΣ (ΚΑΔ) ΠΟΥ ΒΡΙΣΚΟΝΤΑΙ ΣΕ ΑΝΑΣΤΟΛΗ ΛΕΙΤΟΥΡΓΙΑΣ		
Κλάδος	Τάξη	4ψήφιοι κωδικοί	6ψήφιοι, 8ψήφιοι κωδικοί	Εξαιρέσεις από 4ψήφιους ΚΑΔ που βρίσκονται σε αναστολή λειτουργίας
71	7111			
71	7112			
71	7120		71.20.14	
77	7711			
77	7712			
77	7721	7721		
77	7722	7722		
77	7729	7729		
77	7731			
77	7732			
77	7733			
77	7734			
77	7735			
77	7739			
77	7740			
82	8211			
82	8219			
82	8220			
82	8230	8230		
82	8291			
82	8292			
82	8299			
85	8510	8510		
85	8520	8520		
85	8531	8531		
85	8532	8532		
85	8541	8541		
85	8542	8542		
85	8551	8551		
85	8552	8552		
85	8553	8553		
85	8559	8559		
85	8560	8560		
88	8810	8810		
88	8891	8891		
88	8899			
90	9001			
90	9002	9002		
90	9003			
90	9004	9004		
91	9101	9101		
91	9102	9102		
91	9103	9103		
91	9104	9104		
92	9200	9200		92.00.14, 92.00.21
93	9311	9311		
93	9312	9312		
93	9313	9313		
93	9319	9319		
93	9321	9321		
93	9329	9329		

ΣΤΑΤΙΣΤΙΚΗ ΤΑΞΙΝΟΜΗΣΗ ΤΩΝ ΟΙΚΟΝΟΜΙΚΩΝ ΔΡΑΣΤΗΡΙΟΤΗΤΩΝ (NACE Αναθ. 2)		ΚΩΔΙΚΟΙ ΑΡΙΘΜΟΙ ΔΡΑΣΤΗΡΙΟΤΗΤΑΣ (ΚΑΔ) ΠΟΥ ΒΡΙΣΚΟΝΤΑΙ ΣΕ ΑΝΑΣΤΟΛΗ ΛΕΙΤΟΥΡΓΙΑΣ		
Κλάδος	Τάξη	4ψήφιοι κωδικοί	6ψήφιοι, 8ψήφιοι κωδικοί	Εξαιρέσεις από 4ψήφιους ΚΑΔ που βρίσκονται σε αναστολή λειτουργίας
94	9411			
94	9412			
94	9420			
94	9491			
94	9492			
94	9499		94.99.16.01	
94	9499		94.99.16.02	
96	9601			
96	9602	9602		
96	9603			
96	9604	9604		
96	9609		96.09.19.06	
96	9609		96.09.19.08	
96	9609		96.09.19.09	
96	9609		96.09.19.12	
96	9609		96.09.19.16	
96	9609		96.09.19.17	