



ΔΕΛΤΙΟ ΤΥΠΟΥ

ΕΡΕΥΝΑ ΠΑΡΑΓΩΓΗΣ ΚΑΙ ΠΩΛΗΣΕΩΝ ΒΙΟΜΗΧΑΝΙΚΩΝ ΠΡΟΪΟΝΤΩΝ (PRODCOM) ΕΤΟΥΣ 2018

Η Ελληνική Στατιστική Αρχή (ΕΛΣΤΑΤ) παρουσιάζει τα αποτελέσματα της ετήσιας Έρευνας Παραγωγής και Πωλήσεων Βιομηχανικών Προϊόντων (PRODCOM), τα οποία αφορούν στην παραγωγή και στην αξία πωληθέντων προϊόντων των ορυχείων και λατομείων (τομέας Β) και της μεταποίησης (τομέας Γ) της Ευρωπαϊκής Στατιστικής Ταξινόμησης των Οικονομικών Δραστηριοτήτων (NACE Αναθ. 2), για το έτος αναφοράς 2018.

Η έρευνα Παραγωγής και Πωλήσεων Βιομηχανικών Προϊόντων (PRODCOM) είναι ετήσια έρευνα και διενεργείται από το 1993, σύμφωνα με τον Κανονισμό (ΕΟΚ) αριθ. 3924/91 του Συμβουλίου της 19ης Δεκεμβρίου 1991 σχετικά με την καθιέρωση Κοινοτικής Έρευνας στη Βιομηχανική Παραγωγή.

Σύμφωνα με τα στοιχεία της έρευνας:

- Η συνολική αξία πωληθέντων προϊόντων το έτος 2018, από 5.376 ερευνηθείσες επιχειρήσεις που ανήκουν στους ανωτέρω τομείς οικονομικής δραστηριότητας, ανήλθε στο ποσό των 43.953,60 εκατ. ευρώ. Το έτος 2017, η αντίστοιχη συνολική αξία πωληθέντων προϊόντων, από 5.173 ερευνηθείσες επιχειρήσεις⁽¹⁾ των ανωτέρω τομέων, ανήλθε σε 39.182,94 εκατ. ευρώ (Πίνακας 1).
- Αντίστοιχα η συνολική αξία πωληθέντων προϊόντων, από 4.859 κοινές επιχειρήσεις που ερευνήθηκαν κατά τα δύο έτη 2018 και 2017, ανήλθε στο ποσό των 42.965,49 εκατ. ευρώ το έτος 2018 και 38.301,48 εκατ. ευρώ το έτος 2017, παρουσιάζοντας αύξηση 12,2% (Πίνακας 2).

Πληροφορίες για μεθοδολογικά θέματα:

Διεύθυνση Στατιστικών Επιχειρήσεων
Τμήμα Δεικτών Μεταποίησης - Κατασκευών και Βιομηχανικών Προϊόντων
Η Προϊσταμένη του Τμήματος: Διαμαντάκη Αικατερίνη
Τηλ: 213 135 2056
Fax: 213 135 2506
E-mail: a.diamantaki@statistics.gr

Πληροφορίες για παροχή δεδομένων:

Τηλ: 213 135 2022, 2308, 2310
E-mail: data.dissem@statistics.gr

(1) Το διαφορετικό πλήθος επιχειρήσεων ανάμεσα στα δύο έτη οφείλεται στο διαφορετικό βαθμό απόκρισης των επιχειρήσεων στην έρευνα. Το εν λόγω ποσοστό απόκρισης των επιχειρήσεων ανήλθε σε 87,3% το 2018.

Πίνακας 1: Αξία πωληθέντων βιομηχανικών προϊόντων ανά διψήφιο κλάδο οικονομικής δραστηριότητας, 2017 - 2018

Κλάδοι Οικονομικής Δραστηριότητας (NACE Αναθ. 2)	Πλήθος Επιχειρήσεων		Αξία Πωληθέντων Προϊόντων (εκατομμύρια ευρώ)		Ποσοστό Συμμετοχής στη συνολική αξία πωληθέντων προϊόντων (%)	
	2017	2018	2017	2018	2017	2018
Τομέας Β: Ορυχεία και λατομεία	177	181	594,16	704,29	1,5	1,6
07 Εξόρυξη μεταλλευμάτων	5	13	110,74	129,93	0,3	0,3
08 Λοιπά ορυχεία και μεταλλεία	172	169	483,41	574,36	1,2	1,3
Τομέας Γ: Μεταποίηση	5.059	5.267	38.588,78	43.249,31	98,5	98,4
10 Βιομηχανία τροφίμων	1.464	1.650	8.629,00	9.087,17	22,0	20,7
11 Ποτοποιία	146	158	1.444,32	1.477,96	3,7	3,4
12 Παραγωγή προϊόντων καπνού	5	5	429,97	422,55	1,1	1,0
13 Παραγωγή κλωστοϋφαντουργικών υλών	172	172	415,63	421,79	1,1	1,0
14 Κατασκευή ειδών ένδυσης	298	312	390,33	420,53	1,0	1,0
15 Βιομηχανία δέρματος και δερμάτινων ειδών	68	73	70,83	84,21	0,2	0,2
16 Βιομηχανία ξύλου και κατασκευή προϊόντων από ξύλο και φελλό, εκτός από έπιπλα κατασκευή ειδών καλαθοποιίας και σαρτοπλεκτικής	173	172	197,60	204,67	0,5	0,5
17 Χαρτοποιία και κατασκευή χάρτινων προϊόντων	206	210	1.105,83	1.219,32	2,8	2,8
18 Εκτυπώσεις και αναπαραγωγή προεγγεγραμμένων μέσων	220	215	348,14	359,77	0,9	0,8
19 Παραγωγή οπτάνθρακα και προϊόντων διύλισης πετρελαίου	16	15	12.312,15	14.844,78	31,4	33,8
20 Παραγωγή χημικών ουσιών και προϊόντων	285	291	2.311,40	2.469,41	5,9	5,6
21 Παραγωγή βασικών φαρμακευτικών προϊόντων και φαρμακευτικών σκευασμάτων	52	51	958,96	1.131,03	2,4	2,6
22 Κατασκευή προϊόντων από ελαστικό (καουτσούκ) και πλαστικές ύλες	370	365	1.544,03	1.586,17	3,9	3,6
23 Παραγωγή άλλων μη μεταλλικών ορυκτών προϊόντων	400	383	1.216,88	1.283,83	3,1	2,9
24 Παραγωγή βασικών μετάλλων	132	129	3.912,19	4.521,75	10,0	10,3
25 Κατασκευή μεταλλικών προϊόντων, με εξαίρεση τα μηχανήματα και τα είδη εξοπλισμού	556	544	1.202,42	1.370,62	3,1	3,1
26 Κατασκευή ηλεκτρονικών υπολογιστών, ηλεκτρονικών και οπτικών προϊόντων	41	40	166,73	171,69	0,4	0,4
27 Κατασκευή ηλεκτρολογικού εξοπλισμού	200	197	750,89	837,51	1,9	1,9
28 Κατασκευή μηχανημάτων και ειδών εξοπλισμού π.δ.κ.α.	277	280	454,77	473,51	1,2	1,1
29 Κατασκευή μηχανοκίνητων οχημάτων, ρυμουλκούμενων και ημρυμουλκούμενων οχημάτων	40	41	48,74	56,16	0,1	0,1
30 Κατασκευή λοιπού εξοπλισμού μεταφορών	29	22	26,15	35,10	0,1	0,1
31 Κατασκευή επίπλων	306	305	242,86	276,65	0,6	0,6
32 Άλλες μεταποιητικές δραστηριότητες	133	142	112,62	116,50	0,3	0,3
33 Επισκευή και εγκατάσταση μηχανημάτων και εξοπλισμού	212	241	296,32	376,65	0,8	0,9
Γενικό Σύνολο	5.173	5.376	39.182,94	43.953,60		

Σημειώσεις:

1. Το γενικό σύνολο των επιχειρήσεων δεν προκύπτει ως άθροισμα του αριθμού των επιχειρήσεων των επιμέρους διψήφινων κλάδων, καθώς μία επιχείρηση μπορεί να παράγει προϊόντα που κατατάσσονται σε διαφορετικούς κλάδους.
2. Τυχόν διαφορές στα ποσοστά συμμετοχής και στα επιμέρους αθροίσματα οφείλονται στη στρογγυλοποίηση.

Πίνακας 2: Ετήσια μεταβολή αξίας πωληθέντων βιομηχανικών προϊόντων μεταξύ των κοινών επιχειρήσεων που ερευνήθηκαν κατά τα έτη 2017 - 2018

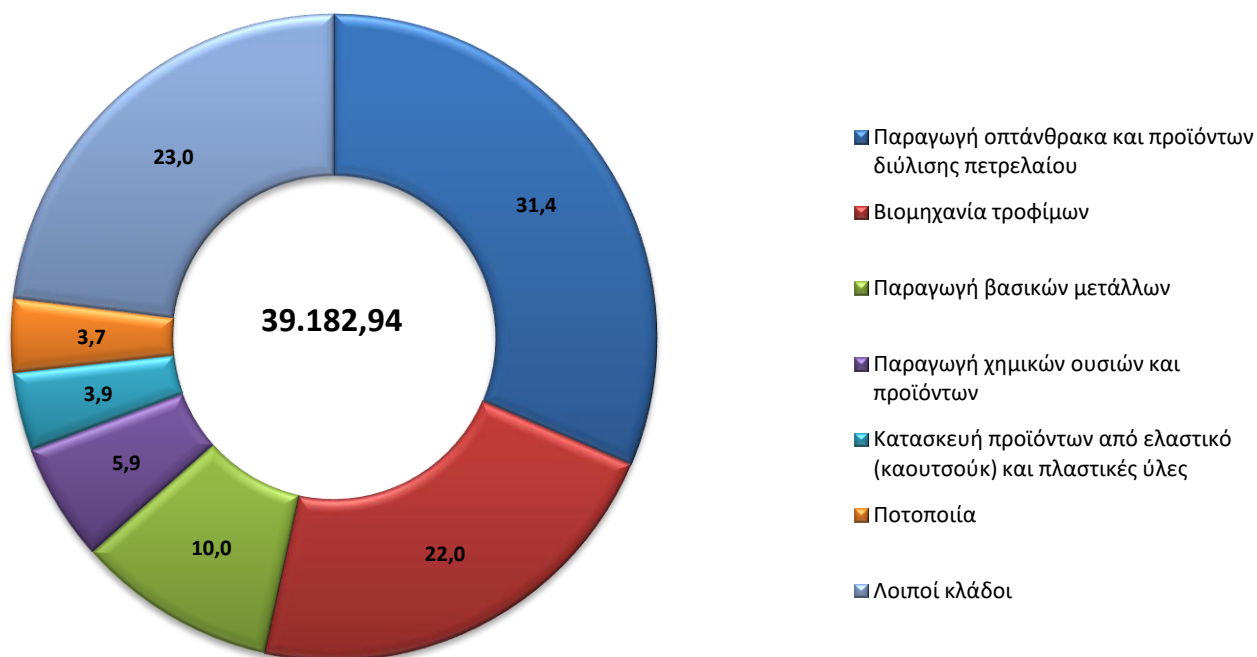
Κλάδοι Οικονομικής Δραστηριότητας (NACE Αναθ. 2)	Αξία Πωληθέντων προϊόντων (εκατομμύρια ευρώ)		Ετήσια Μεταβολή (%)	Επίπτωση της μεταβολής του διψήφιου κλάδου στη συνολική μεταβολή (%)
	2017	2018		
Τομέας Β: Ορυχεία και λατομεία	592,94	695,16	17,24	0,3
07 Εξόρυξη μεταλλευμάτων	110,74	128,37	15,91	0,0
08 Λοιπά ορυχεία και μεταλλεία	482,20	566,80	17,54	0,2
Τομέας Γ: Μεταποίηση	37.708,54	42.270,33	12,10	11,9
10 Βιομηχανία τροφίμων	8.554,38	8.817,94	3,08	0,7
11 Ποτοποιία	1.439,09	1.466,29	1,89	0,1
12 Παραγωγή προϊόντων καπνού	429,97	422,55	-1,73	0,0
13 Παραγωγή κλωστοϋφαντουργικών υλών	409,65	400,37	-2,26	0,0
14 Κατασκευή ειδών ένδυσης	380,33	375,04	-1,39	0,0
15 Βιομηχανία δέρματος και δερμάτινων ειδών	70,68	69,18	-2,12	0,0
16 Βιομηχανία ξύλου και κατασκευή προϊόντων από ξύλο και φελλό, εκτός από έπιπλα κατασκευή ειδών καλαθοποιίας και σπαρτοπλεκτικής	195,19	193,37	-0,93	0,0
17 Χαρτοποιία και κατασκευή χάρτινων προϊόντων	1.091,13	1.159,36	6,25	0,2
18 Εκτυπώσεις και αναπαραγωγή προεγγεγραμμένων μέσων	345,13	346,97	0,53	0,0
19 Παραγωγή οπτάνθρακα και προϊόντων διύλισης πετρελαίου	12.312,15	14.844,78	20,57	6,6
20 Παραγωγή χημικών ουσιών και προϊόντων	2.121,79	2.302,36	8,51	0,5
21 Παραγωγή βασικών φαρμακευτικών προϊόντων και φαρμακευτικών σκευασμάτων	958,84	1.116,82	16,48	0,4
22 Κατασκευή προϊόντων από ελαστικό (καουτσούκ) και πλαστικές ύλες	1.520,40	1.544,79	1,60	0,1
23 Παραγωγή άλλων μη μεταλλικών ορυκτών προϊόντων	1.203,29	1.234,50	2,59	0,1
24 Παραγωγή βασικών μετάλλων	3.467,18	4.471,45	28,97	2,6
25 Κατασκευή μεταλλικών προϊόντων, με εξαίρεση τα μηχανήματα και τα είδη εξοπλισμού	1.163,73	1.332,03	14,46	0,4
26 Κατασκευή ηλεκτρονικών υπολογιστών, ηλεκτρονικών και οπτικών προϊόντων	157,73	171,63	8,81	0,0
27 Κατασκευή ηλεκτρολογικού εξοπλισμού	748,96	814,49	8,75	0,2
28 Κατασκευή μηχανημάτων και ειδών εξοπλισμού π.δ.κ.α.	435,28	450,10	3,40	0,0
29 Κατασκευή μηχανοκίνητων οχημάτων, ρυμουλκούμενων και ημιρυμουλκούμενων οχημάτων	48,74	55,34	13,53	0,0
30 Κατασκευή λοιπού εξοπλισμού μεταφορών	25,03	27,73	10,81	0,0
31 Κατασκευή επίπλων	240,54	264,60	10,00	0,1
32 Άλλες μεταποιητικές δραστηριότητες	108,65	108,19	-0,42	0,0
33 Επισκευή και εγκατάσταση μηχανημάτων και εξοπλισμού	280,68	280,42	-0,09	0,0
Γενικό Σύνολο	38.301,48	42.965,49		12,2

Σημείωση: Τυχόν διαφορές στα ποσοστά συμμετοχής και στα επιμέρους αθροίσματα οφείλονται στη στρογγυλοποίηση.

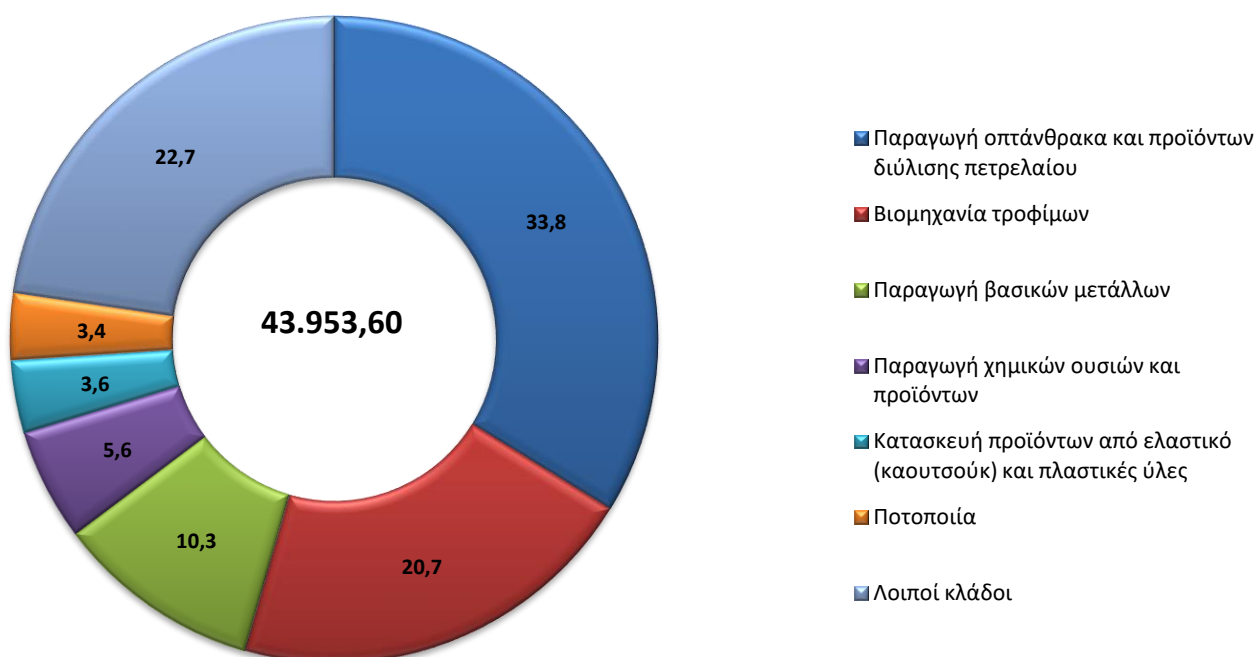
1. Κλάδοι της βιομηχανίας με τη μεγαλύτερη συμμετοχή στη συνολική αξία πωληθέντων βιομηχανικών προϊόντων των ετών 2017, 2018

Οι έξι (6) σημαντικότεροι κλάδοι της βιομηχανίας αντιπροσωπεύουν το 77,3% της συνολικής αξίας πωληθέντων βιομηχανικών προϊόντων το έτος 2018 και το 77,0% της συνολικής αξίας πωληθέντων βιομηχανικών προϊόντων το έτος 2017.

Γράφημα 1: Ποσοστιαία συμμετοχή (%) στη συνολική Αξία Πωληθέντων Προϊόντων (σε εκατ. ευρώ) ανά κλάδο οικονομικής δραστηριότητας NACE Αναθ.2, 2017



Γράφημα 2: Ποσοστιαία συμμετοχή (%) στη συνολική Αξία Πωληθέντων Προϊόντων (σε εκατ. ευρώ) ανά κλάδο οικονομικής δραστηριότητας NACE Αναθ.2, 2018



2. Ανάλυση των διψήφιων κλάδων οικονομικής δραστηριότητας με τη μεγαλύτερη συμμετοχή στη συνολική αξία πωληθέντων προϊόντων των ετών 2017 και 2018

Οι έξι (6) σημαντικότεροι κλάδοι της βιομηχανίας αναλύονται παρακάτω, στις τάξεις ([τετραψήφιοι κωδικοί της Ευρωπαϊκής Στατιστικής Ταξινόμησης των Οικονομικών Δραστηριοτήτων NACE Αναθ. 2](#)) με τη μεγαλύτερη συμβολή στη διαμόρφωση της συνολικής αξίας πωληθέντων προϊόντων τους.

Κλάδος 19: Παραγωγή οπτάνθρακα και προϊόντων διύλισης πετρελαίου

Η αξία πωληθέντων προϊόντων του κλάδου παραγωγής οπτάνθρακα και προϊόντων διύλισης πετρελαίου διαμορφώνεται από την τάξη 1920: Παραγωγή προϊόντων διύλισης πετρελαίου.

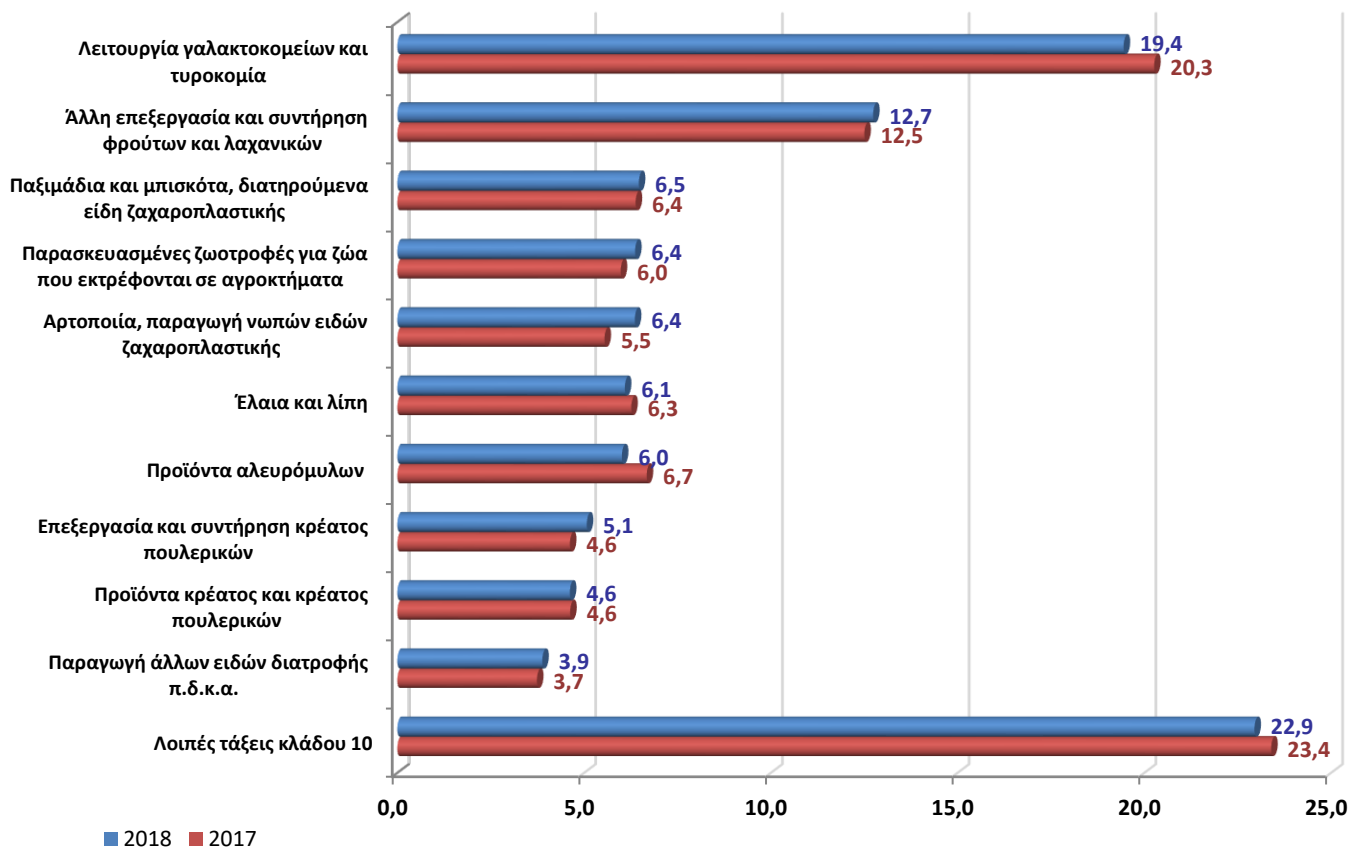
Τη μεγαλύτερη συμμετοχή στη διαμόρφωση της συνολικής αξίας πωληθέντων προϊόντων του κλάδου κατά το έτος 2018, είχαν τα ακόλουθα προϊόντα:

- Καύσιμο Derv: πετρέλαιο ντίζελ, ντίζελ μηχανημάτων και οχημάτων οδοποιίας. Πετρελαϊκό απόσταγμα (180°C έως 280°C) που χρησιμοποιείται στις οδικές και σιδηροδρομικές μεταφορές (Κωδ. Προϊόντος: 19.20.26.50), με βάση τον κατάλογο προϊόντων PRODCOM 2017,
- Βενζίνη για κινητήρες, χωρίς μόλυβδο: πετρελαϊκό απόσταγμα (30°C έως 220°C) που παράγεται για κινητήρες ανάφλεξης δια σπινθήρος χωρίς TEL ή ΓΜΙ (Κωδ. Προϊόντος: 19.20.21.50) και
- Πετρέλαιο εξωτερικής καύσης LSC (κατά βάρος σε θείο >1%) (Κωδ. Προϊόντος: 19.20.28.70).

Κλάδος 10: Βιομηχανία τροφίμων

Στο ακόλουθο γράφημα παρουσιάζεται η συμμετοχή των τάξεων οικονομικών δραστηριοτήτων NACE Αναθ.2 στη διαμόρφωση της αξίας πωληθέντων βιομηχανικών προϊόντων στον κλάδο της βιομηχανίας τροφίμων κατά τα έτη 2017 και 2018:

Γράφημα 3: Ποσοστιαία συμμετοχή (%) των τάξεων στον κλάδο: Βιομηχανία τροφίμων, 2017 - 2018



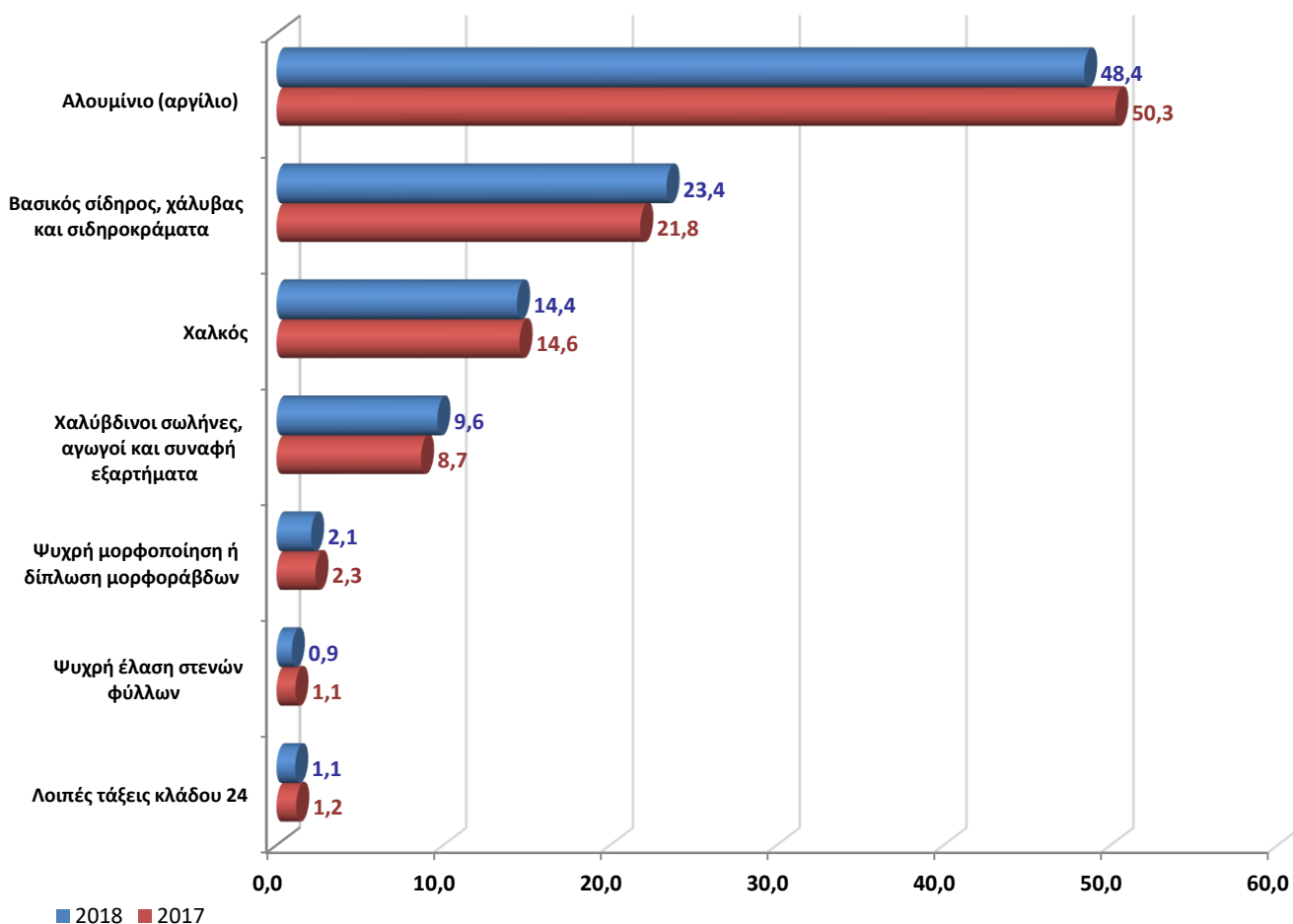
Τη μεγαλύτερη συμμετοχή στη διαμόρφωση της συνολικής αξίας πωληθέντων προϊόντων του κλάδου της βιομηχανίας τροφίμων κατά το έτος 2018, είχαν τα ακόλουθα προϊόντα:

- Τριμμένα τυριά, σε σκόνη, τυριά που έχουν στη μάζα τους πράσινα στίγματα και άλλα μη μεταποιημένα τυριά (Κωδ. Προϊόντος: 10.51.40.50),
- Ελιές παρασκευασμένες ή διατηρημένες (εκτός από έτοιμα φαγητά με λαχανικά και ελιές αποξηραμένες, κατεψυγμένες ή διατηρημένες σε ξίδι ή οξικό οξύ) (Κωδ. Προϊόντος: 10.39.17.70),
- Γάλα και κρέμα γάλακτος «ανθόγαλα» που δεν είναι συμπυκνωμένα και δεν περιέχουν ζάχαρη ή άλλα γλυκαντικά, περιεκτικότητας κατά βάρος σε λιπαρές ουσίες από 1 % έως 6 %, σε άμεσες συσκευασίες καθαρού περιεχομένου ≤ 2 λίτρων (Κωδ. Προϊόντος: 10.51.11.42),
- Γλυκίσματα και προϊόντα ζαχαροπλαστικής (Κωδ. Προϊόντος : 10.71.12.00.00),
- Σιτάλευρο ή αλεύρι σιμιγδαλιού (Κωδ. Προϊόντος: 10.61.21.00).

Κλάδος 24: Παραγωγή βασικών μετάλλων

Στο ακόλουθο γράφημα παρουσιάζεται η συμμετοχή των τάξεων οικονομικών δραστηριοτήτων NACE Αναθ.2 στη διαμόρφωση της αξίας πωληθέντων βιομηχανικών προϊόντων στον κλάδο της παραγωγής βασικών μετάλλων κατά τα έτη 2017 και 2018:

Γράφημα 4: Ποσοστιαία συμμετοχή (%) των τάξεων στον κλάδο: Παραγωγή βασικών μετάλλων, 2017 - 2018



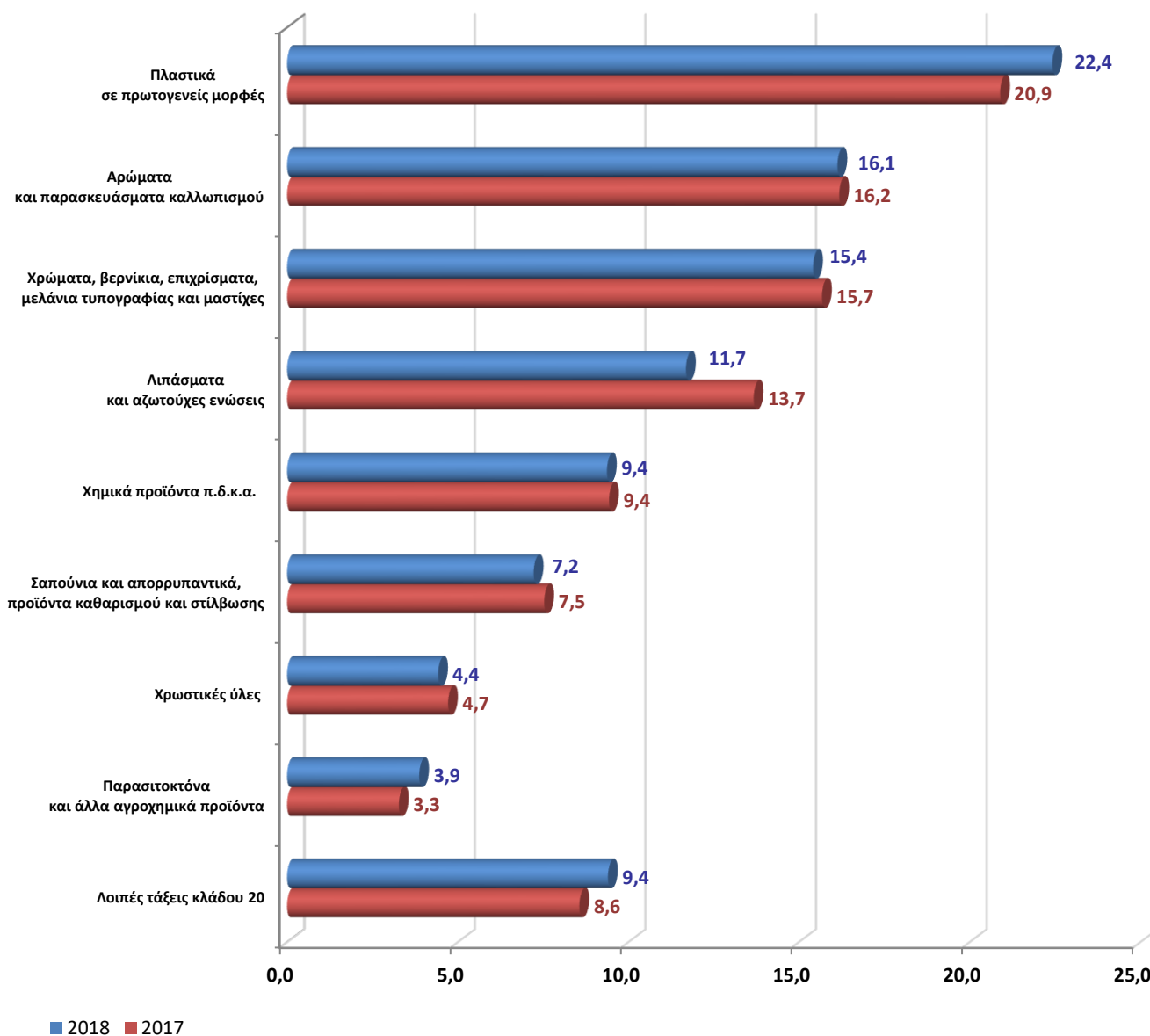
Τη μεγαλύτερη συμμετοχή στη διαμόρφωση της συνολικής αξίας πωληθέντων προϊόντων του κλάδου της παραγωγής βασικών μετάλλων κατά το έτος 2018, είχαν τα ακόλουθα προϊόντα:

- Πλάκες, ταινίες και φύλλα από κραματοποιημένο αλουμίνιο, πάχους $> 0,2\text{mm}$ (Κωδ. Προϊόντος: 24.42.24.50),
- Σωλήνες κάθε είδους από χαλκό (Κωδ. Προϊόντος: 24.44.26.30),
- Ράβδοι θερμής έλασης για σπλισμό σκυροδέματος (Κωδ. Προϊόντος: 24.10.62.10),
- Λεπτά φύλλα αλουμινίου, πάχους (μη περιλαμβανομένου του υποθέματος) $\leq 0,2\text{mm}$ (Κωδ. Προϊόντος: 24.42.25.00).

Κλάδος 20: Παραγωγή χημικών ουσιών και προϊόντων

Στο ακόλουθο γράφημα παρουσιάζεται η συμμετοχή των τάξεων οικονομικών δραστηριοτήτων NACE Αναθ.2 στη διαμόρφωση της αξίας πωληθέντων βιομηχανικών προϊόντων στον κλάδο της παραγωγής χημικών ουσιών και προϊόντων κατά τα έτη 2017 και 2018:

Γράφημα 5: Ποσοστιαία συμμετοχή (%) των τάξεων στον κλάδο: Παραγωγή χημικών ουσιών και προϊόντων, 2017 - 2018



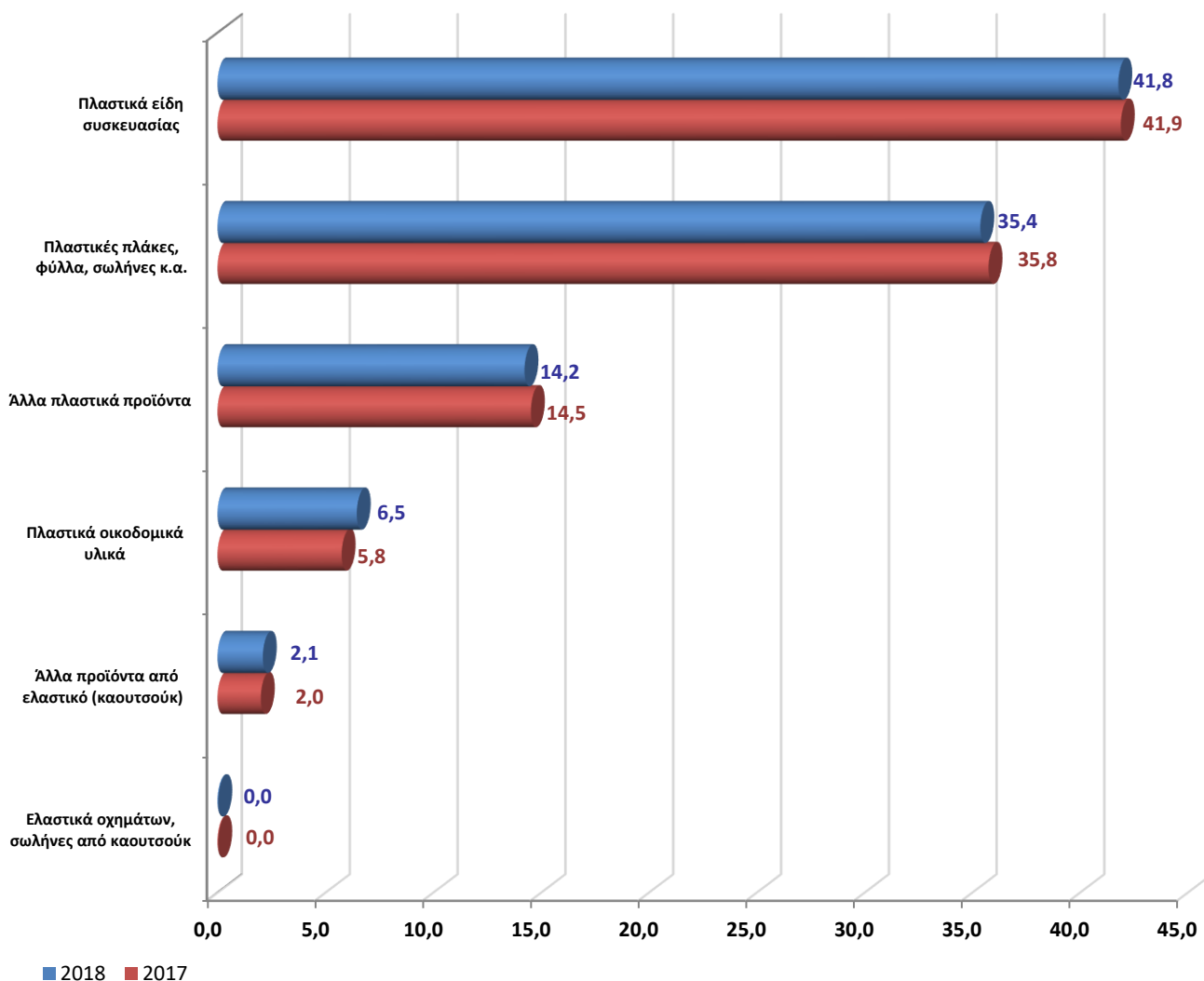
Τη μεγαλύτερη συμμετοχή στη διαμόρφωση της συνολικής αξίας πωληθέντων προϊόντων του κλάδου της παραγωγής χημικών ουσιών και προϊόντων κατά το έτος 2018, είχαν τα ακόλουθα προϊόντα:

- Πολυμερή του προπυλενίου ή άλλων ολεφινών, σε πρωτογενείς μορφές (εκτός από το πολυπροπυλένιο) (Κωδ. Προϊόντος: 20.16.51.50),
- Παρασκευάσματα ομορφιάς, μακιγιάζ ή φροντίδας του δέρματος, συμπεριλαμβανομένων των αντηλιακών [δεν περιλαμβάνονται τα φάρμακα, τα προϊόντα για το μακιγιάρισμα των χειλιών και των ματιών, τα παρασκευάσματα για την περιποίηση των νυχιών των χεριών και των ποδιών (μανικιούρ και πεντικιούρ), οι πούδρες για καλλυντική χρήση και το ταλκ] (Κωδ. Προϊόντος: 20.42.15.00),
- Βιοντίτζελ και μείγματα αυτού, που περιέχουν ή δεν περιέχουν < 70% κατά βάρος έλαια πετρελαίου ή έλαια από ασφαλτούχα ορυκτά (Κωδ. Προϊόντος: 20.59.58.00),
- Χρώματα επίχρισης και βερνίκια με βάση ακρυλικά ή βινυλικά πολυμερή διασκορπισμένα ή διαλυμένα σε υδατικό μέσο (συμπεριλαμβάνονται τα σμάλτα και οι λάκες) (Κωδ. Προϊόντος: 20.30.11.50),
- Χρώματα επίχρισης και βερνίκια με βάση πολυεστέρες διασκορπισμένα/διαλυμένα σε μη υδατικό μέσο στα οποία περιλαμβάνονται τα σμάλτα και οι λάκες, εκτός από εκείνα με αναλογία του διαλύτη > 50% του βάρους του διαλύματος (Κωδ. Προϊόντος: 20.30.12.29).

Κλάδος 22: Κατασκευή προϊόντων από ελαστικό (καουτσούκ) και πλαστικές ύλες

Στο ακόλουθο γράφημα παρουσιάζεται η συμμετοχή των τάξεων οικονομικών δραστηριοτήτων NACE Αναθ.2 στη διαμόρφωση της αξίας πωληθέντων προϊόντων στον κλάδο της κατασκευής προϊόντων από ελαστικό (καουτσούκ) και πλαστικές ύλες κατά τα έτη 2017 και 2018:

Γράφημα 6: Ποσοστιαία συμμετοχή (%) των τάξεων στον κλάδο: Κατασκευή προϊόντων από ελαστικό (καουτσούκ) και πλαστικές ύλες, 2017 - 2018



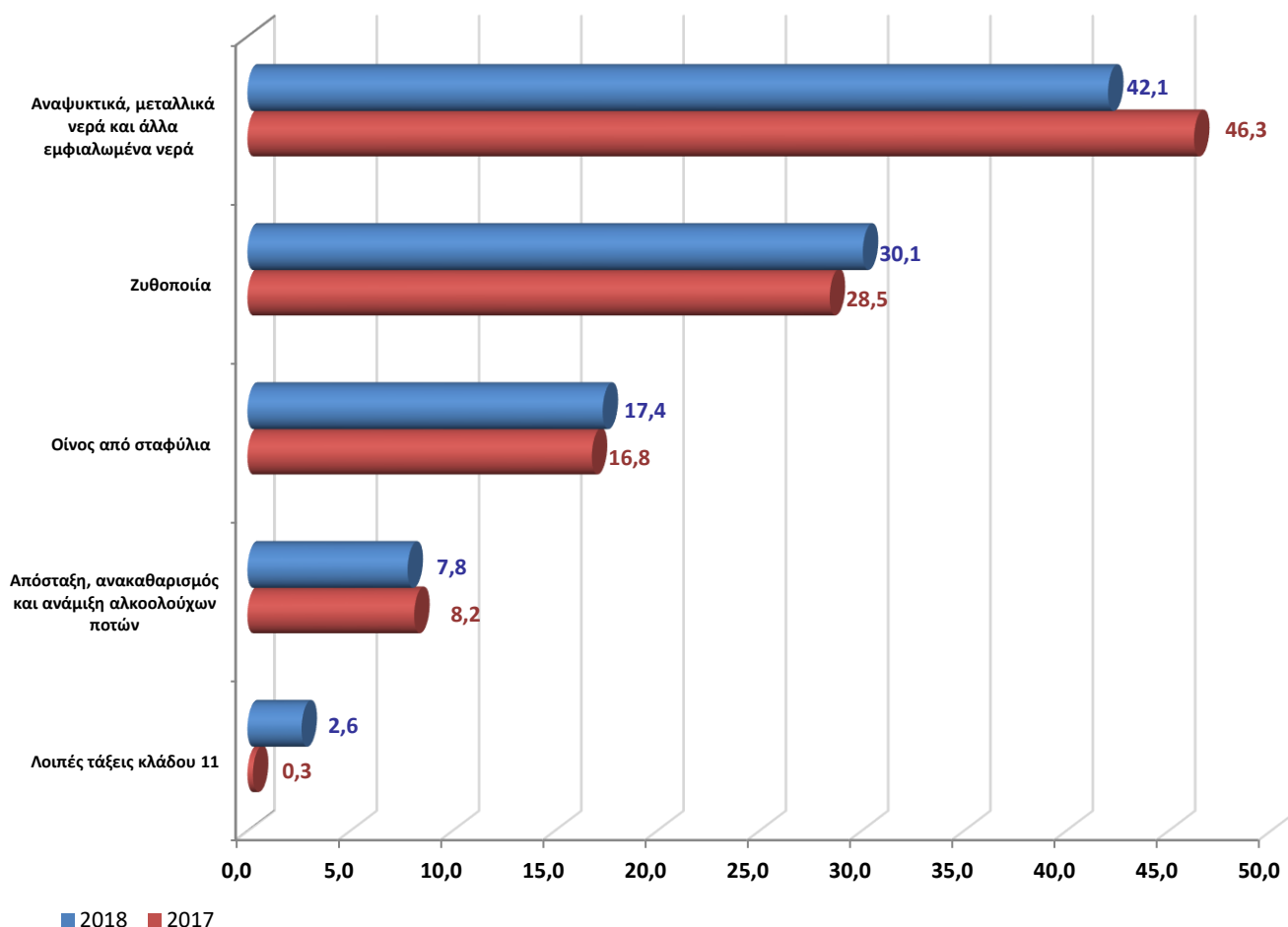
Τη μεγαλύτερη συμμετοχή στη διαμόρφωση της συνολικής αξίας πωληθέντων προϊόντων του κλάδου κατασκευής προϊόντων από ελαστικό (καουτσούκ) και πλαστικές ύλες κατά το έτος 2018, είχαν τα ακόλουθα προϊόντα:

- Είδη για τη μεταφορά ή τη συσκευασία προϊόντων, από πλαστικές ύλες (εκτός από κουτιά, κιβώτια, θήκες και παρόμοια είδη, σάκους, σακούλες και τσάντες, περιλαμβανομένων των χωνιών, νταμιτζάνες, μπουκάλια, φιάλες και παρόμοια είδη, πηνία, αδράχτια, μπομπίνες και παρόμοια υποθέματα, πώματα, καπάκια και άλλες διατάξεις κλεισίματος) (Κωδ. Προϊόντος: 22.22.19.50)
- Σάκοι, σακούλες και τσάντες από πολυμερή του αιθυλενίου (συμπεριλαμβάνονται και τα χωνιά) (Κωδ. Προϊόντος: 22.22.11.00),
- Πλαστικά κουτιά, κιβώτια, θήκες και παρόμοια είδη για τη μεταφορά ή τη συσκευασία αγαθών (Κωδ. Προϊόντος: 22.22.13.00),
- Άλλες πλάκες κ.λ.π., από πολυμερή του αιθυλενίου, μη ενισχυμένες, πάχους έως 0,125mm (Κωδ. Προϊόντος: 22.21.30.10),

Κλάδος 11: Ποτοποιία

Στο ακόλουθο γράφημα παρουσιάζεται η συμμετοχή των τάξεων οικονομικών δραστηριοτήτων NACE Αναθ.2 στη διαμόρφωση της αξίας πωληθέντων βιομηχανικών προϊόντων στον κλάδο της ποτοποιίας κατά τα έτη 2017 και 2018.

Γράφημα 7: Ποσοστιαία συμμετοχή (%) των τάξεων στον κλάδο: Ποτοποιία, 2017 - 2018



Τη μεγαλύτερη συμμετοχή στη διαμόρφωση της συνολικής αξίας πωληθέντων προϊόντων του κλάδου της ποτοποιίας κατά το έτος 2018, είχαν τα ακόλουθα προϊόντα:

- Μπίρα από βύνη (εξαιρείται η μπίρα χωρίς αλκοόλη, η μπίρα με κατ' όγκο περιεκτικότητα σε αλκοόλη $\leq 0,5$ % και ο φόρος αλκοόλης) (Κωδ. Προϊόντος: 11.05.10.00),
- Νερά, με προσθήκη ζάχαρης, άλλης γλυκαντικής ή αρωματικής ύλης, δηλ. μη αλκοολούχα αναψυκτικά ποτά (περιλαμβάνονται μεταλλικά και αεριούχα) (Κωδ. Προϊόντος: 11.07.19.30),
- Μεταλλικά νερά και αεριούχα νερά, χωρίς προσθήκη γλυκαντικών (Κωδ. Προϊόντος: 11.07.11.30),
- Οίνος και μούστος σταφυλιών του οποίου η ζύμωση εμποδίστηκε ή σταμάτησε με την προσθήκη αλκοόλης, με αλκοολικό τίτλο έως 15% (εκτός από τον αφρώδη οίνο και τον οίνο ΠΟΠ) (Κωδ. Προϊόντος: 11.02.12.20).

Λοιποί Κλάδοι

Στους λοιπούς κλάδους εντάσσονται οι διψήφιοι κλάδοι οικονομικής δραστηριότητας NACE Αναθ.2 από 07 έως 33 πλην των 6 βασικών που αναλύθηκαν παραπάνω.

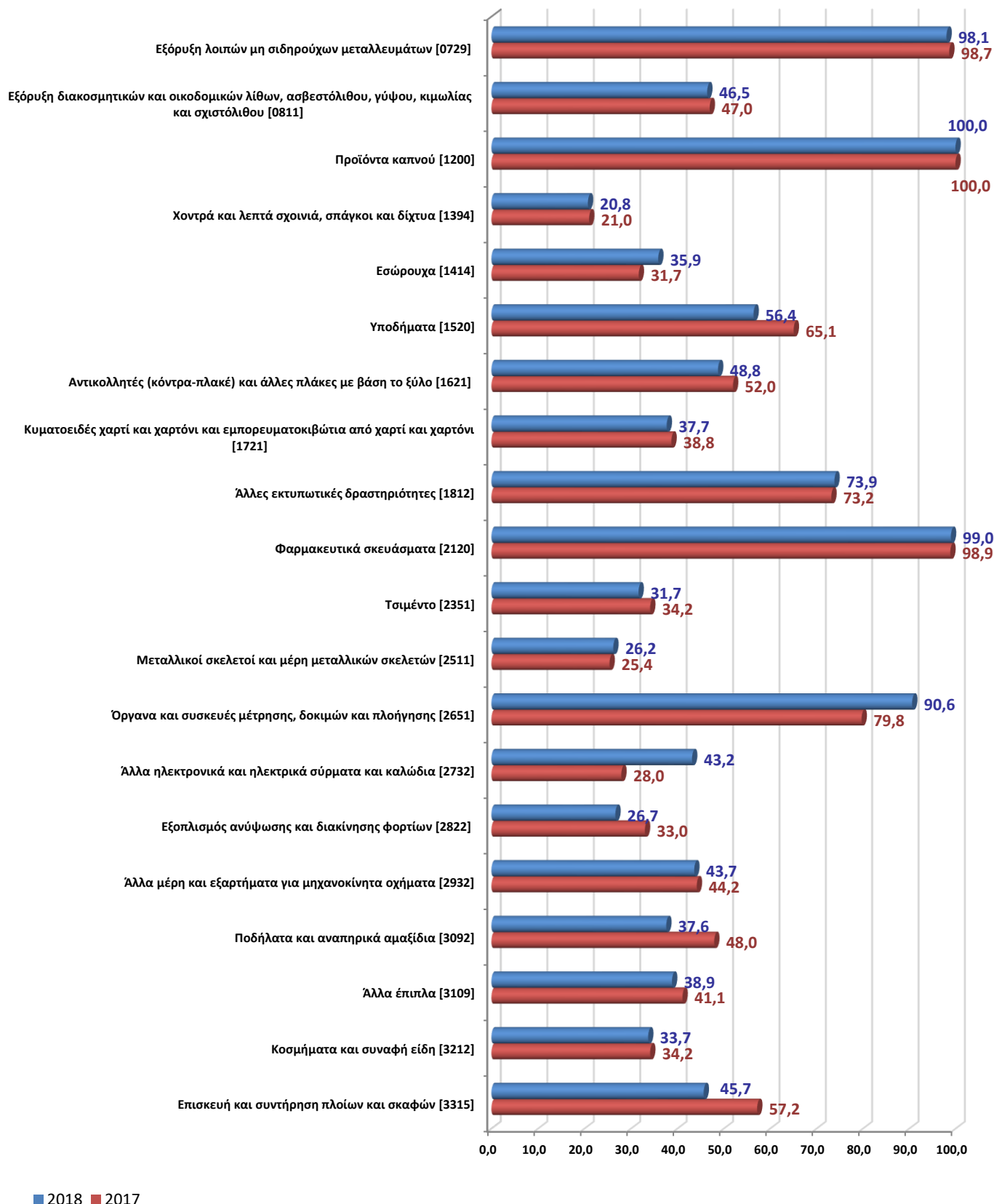
Επίσης, στους λοιπούς κλάδους εντάσσονται τρία από τα βασικότερα παραγόμενα προϊόντα της Ελλάδας:

- Άλλα φάρμακα από αναμεμειγμένα ή μη αναμεμειγμένα προϊόντα, συσκευασμένα για τη λιανική πώληση, π.δ.κ.α. (Κωδ. Προϊόντος: 21.20.13.80), του κλάδου 21: παραγωγή βασικών φαρμακευτικών προϊόντων και φαρμακευτικών σκευασμάτων,
- Τσιμέντο Portland (Κωδ. Προϊόντος: 23.51.12.10), του κλάδου 23: παραγωγή άλλων μη μεταλλικών ορυκτών προϊόντων,

- Τσιγάρα που περιέχουν καπνό ή μείγματα καπνών και υποκατάστατα καπνού (εξαιρουμένου του φόρου καπνού) (Κωδ. Προϊόντος: 12.00.11.50), του κλάδου 12: παραγωγή προϊόντων καπνού.

Στο ακόλουθο γράφημα παρουσιάζεται η συμμετοχή της σημαντικότερης τάξης σε κάθε κλάδο οικονομικής δραστηριότητας, κατά τα έτη 2017 και 2018.

Γράφημα 8: Ποσοστιαία συμμετοχή (%) των σημαντικότερων τάξεων ανά κλάδο οικονομικής δραστηριότητας (λοιποί κλάδοι), 2017 - 2018



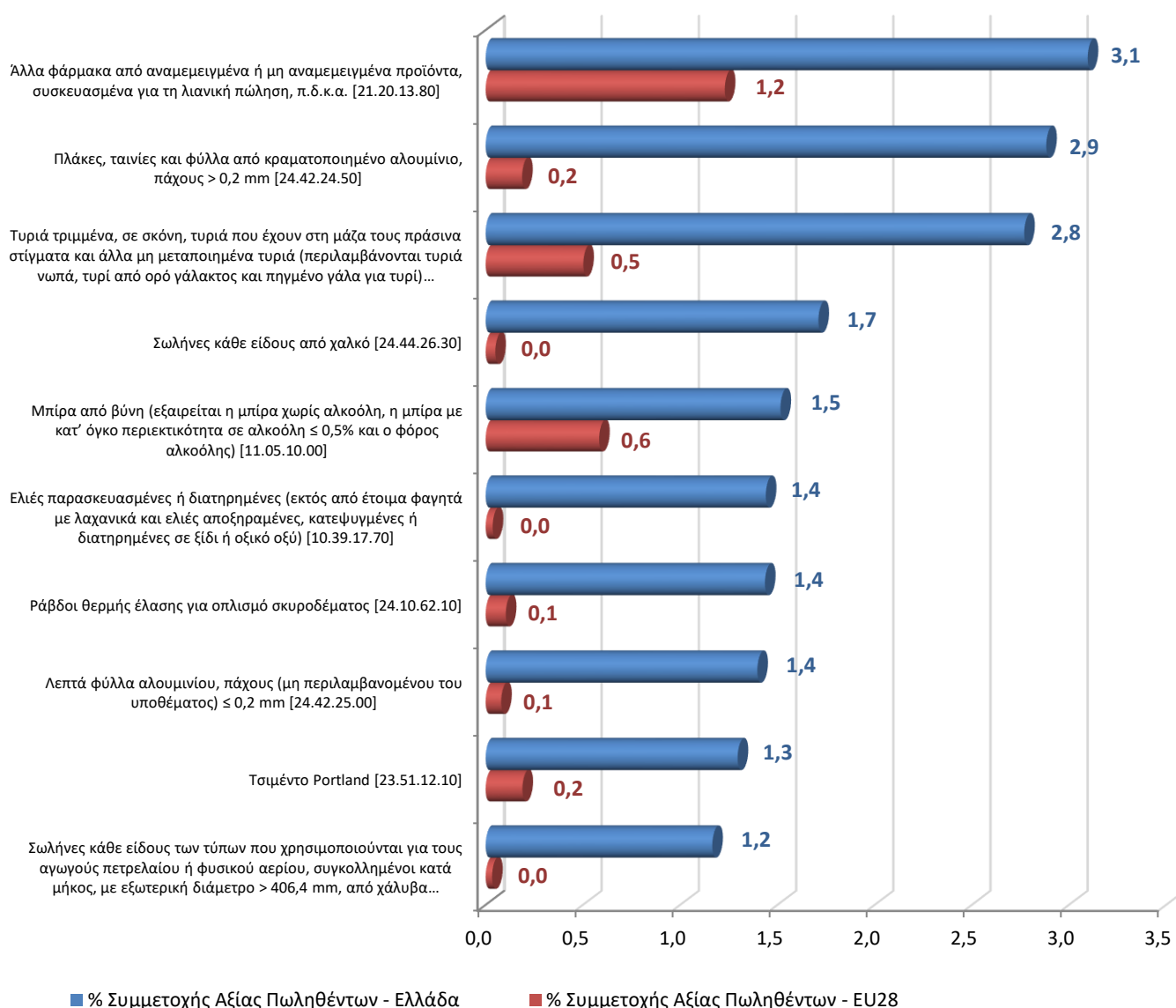
■ 2018 ■ 2017

3. Σημαντικότερα προϊόντα βάσει της αξίας πωλήσεων, έτους 2018

Στο παρακάτω γράφημα παρουσιάζονται τα 10 σημαντικότερα βιομηχανικά προϊόντα της χώρας, σύμφωνα με την ποσοστιαία συμμετοχή τους στη συνολική αξία πωληθέντων προϊόντων, μετά την αφαίρεση των προϊόντων της παραγωγής οπτάνθρακα και προϊόντων διύλισης πετρελαίου (κλάδος 19), τα στοιχεία των οποίων παρακολουθούνται για εθνικές ανάγκες.

Επίσης, για τα ίδια 10 προϊόντα παρουσιάζεται η αντίστοιχη ποσοστιαία συμμετοχή σε επίπεδο Ευρωπαϊκής Ένωσης (EU28).

Γράφημα 9: Σημαντικότερα προϊόντα σύμφωνα με την ποσοστιαία συμμετοχή τους (%) στη συνολική αξία πωλήσεων 2018

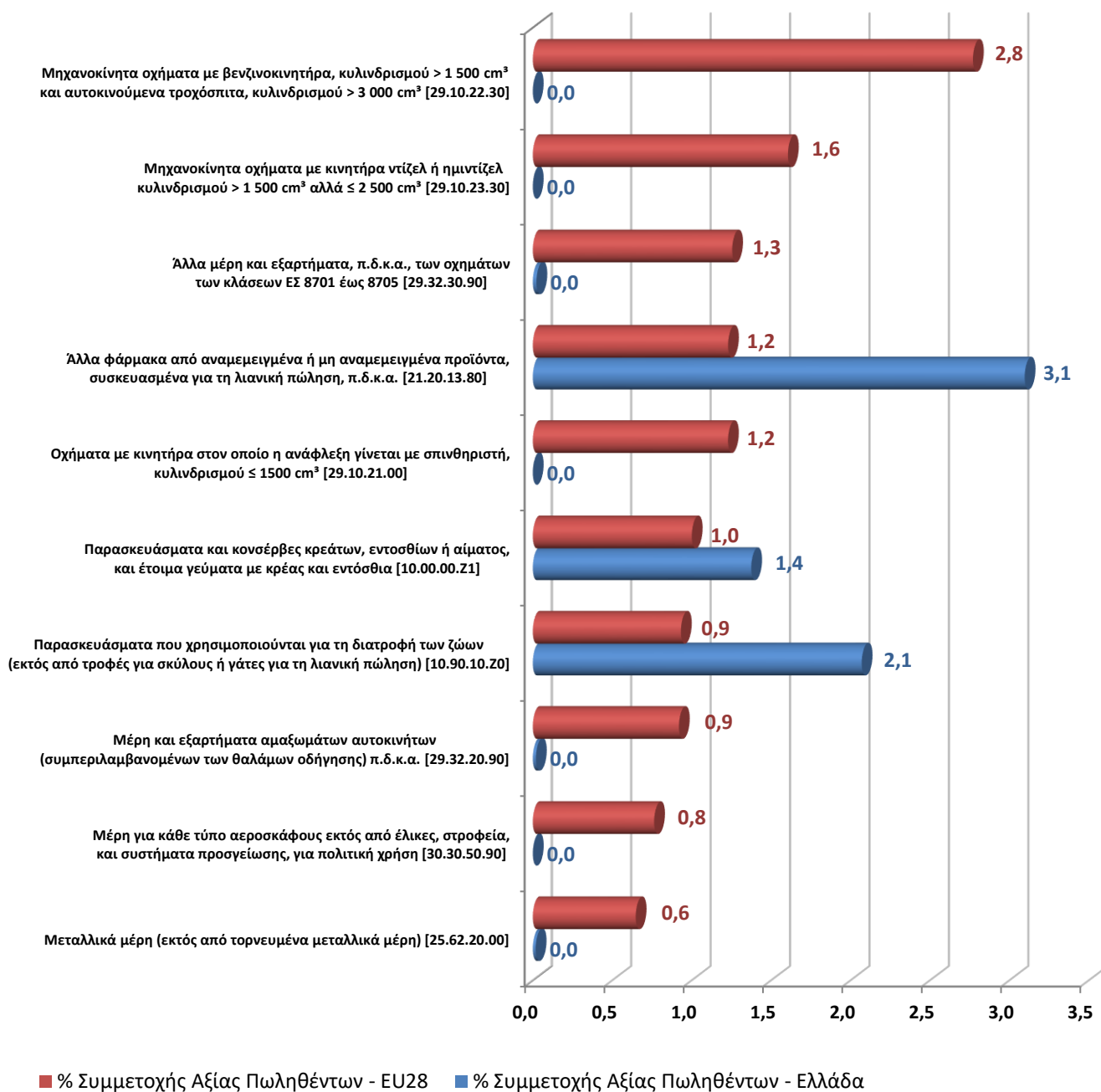


4. Σημαντικότερα προϊόντα βάσει της αξίας πωλήσεων, έτους 2018 στην Ευρωπαϊκή Ένωση

Στο παρακάτω γράφημα παρουσιάζονται τα 10 σημαντικότερα προϊόντα σύμφωνα με την ποσοστιαία συμμετοχή τους στη συνολική αξία πωληθέντων προϊόντων, όπως διαμορφώνεται σε επίπεδο Ευρωπαϊκής Ένωσης (EU28).

Επίσης, για τα ίδια 10 προϊόντα παρουσιάζεται η αντίστοιχη συμμετοχή σε επίπεδο χώρας, μετά την αφαίρεση των προϊόντων της παραγωγής οπτάνθρακα και προϊόντων διύλισης πετρελαίου (κλάδος 19), τα στοιχεία των οποίων παρακολουθούνται για εθνικές ανάγκες.

Γράφημα 10: Σημαντικότερα προϊόντα σύμφωνα με την ποσοστιαία συμμετοχή τους (%) στη συνολική αξία πωλήσεων της Ευρωπαϊκής Ένωσης 2018



Πηγή: Eurostat

Στα στοιχεία που δημοσιεύει η Eurostat δεν περιλαμβάνονται προϊόντα που ανήκουν στην τετραψήφια τάξη 1920: Παραγωγή προϊόντων διύλισης πετρελαίου. Επίσης, δεν περιλαμβάνονται στοιχεία για την Κύπρο, τη Μάλτα και το Λουξεμβούργο, αφού σύμφωνα με το άρθρο 3 (4), του Κανονισμού (ΕΟΚ) αριθ. 3924/91, 19 Δεκεμβρίου 1991 του Συμβουλίου, όταν η παραγωγή των επιχειρήσεων μιας τάξης της Ευρωπαϊκής Στατιστικής Ταξινόμησης των Οικονομικών Δραστηριοτήτων (NACE) κράτους μέλους, αντιπροσωπεύει λιγότερο του 1% του κοινοτικού συνόλου, οι πληροφορίες σχετικά με τα προϊόντα που αντιστοιχούν στην τάξη αυτή μπορούν να μην καταγράφονται.

ΜΕΘΟΔΟΛΟΓΙΚΕΣ ΣΗΜΕΙΩΣΕΙΣ

Παραγωγή και Πωλήσεις Βιομηχανικών Προϊόντων

Η έρευνα Παραγωγής και Πωλήσεων Βιομηχανικών Προϊόντων (PRODCOM) είναι ετήσια έρευνα και διενεργείται από το 1993, σύμφωνα με τον Κανονισμό (ΕΟΚ) αριθ. 3924/91 του Συμβουλίου της 19ης Δεκεμβρίου 1991 σχετικά με την καθιέρωση Κοινοτικής Έρευνας στη Βιομηχανική Παραγωγή.

Ο τίτλος της έρευνας PRODCOM προέρχεται από τις γαλλικές λέξεις «PRODUCTION COMMUNAUTAIRE» που σημαίνουν Κοινοτική Παραγωγή.

Βασικός σκοπός της έρευνας είναι η συλλογή και διάχυση στατιστικών στοιχείων για την παραγωγή των βιομηχανικών προϊόντων, η οποία γίνεται εντός της ελληνικής επικράτειας και για την πώλησή τους, η οποία μπορεί να γίνεται και εκτός αυτής.

Συγκεκριμένα, τα στοιχεία που συλλέγονται για κάθε βιομηχανικό προϊόν είναι:

- η ποσότητα παραγωγής (σε μονάδες μέτρησης που ορίζονται από τον κατάλογο PRODCOM) κατά την περίοδο αναφοράς,
- η ποσότητα πώλησης (σε μονάδες μέτρησης που ορίζονται από τον κατάλογο PRODCOM) κατά την περίοδο αναφοράς, ανεξάρτητα από την περίοδο παραγωγής του,
- η αξία των πωληθέντων προϊόντων (σε ευρώ) κατά την περίοδο αναφοράς, σε τρέχουσες αξίες

Στο πλαίσιο της έρευνας καταγράφονται επίσης:

- οι εργασίες υπεργολαβίας, κατά προϊόν (μόνο ποσότητα και αμοιβή εργολήπτη),
- οι βιομηχανικές υπηρεσίες (εξευγενισμός, επισκευή, συντήρηση, συναρμολόγηση).

Νομικό πλαίσιο

- [Κανονισμός \(ΕΟΚ\) αριθ. 3924/91, 19 Δεκεμβρίου 1991 του Συμβουλίου](#) σχετικά με την καθιέρωση Κοινοτικής Έρευνας στη Βιομηχανική Παραγωγή
- [Εφαρμοστικός Κανονισμός αριθ. 912/2004, 29 Απριλίου 2004 της Ευρωπαϊκής Επιτροπής](#) σχετικά με την καθιέρωση Κοινοτικής Έρευνας στη Βιομηχανική Παραγωγή

Περίοδος αναφοράς

Έτος

Γεωγραφική κάλυψη

Το σύνολο της Χώρας

Μεθοδολογία της έρευνας

Κάλυψη κλάδων οικονομικής δραστηριότητας

Η έρευνα καλύπτει τους κλάδους οικονομικής δραστηριότητας, οι οποίοι υπάγονται στους τομείς Β (Ορυχεία και λατομεία) και Γ (Μεταποίηση) της Στατιστικής Ταξινόμησης των Οικονομικών Δραστηριοτήτων (NACE Αναθ. 2) και συγκεκριμένα τους κλάδους 07 – 33:

- 07: Εξόρυξη μεταλλευμάτων
- 08: Λοιπά ορυχεία και μεταλλεία
- 10: Βιομηχανία τροφίμων
- 11: Ποτοποιία
- 12: Παραγωγή προϊόντων καπνού
- 13: Παραγωγή κλωστοϋφαντουργικών υλών
- 14: Κατασκευή ειδών ένδυσης
- 15: Βιομηχανία δέρματος και δερμάτινων ειδών
- 16: Βιομηχανία ξύλου και κατασκευή προϊόντων από ξύλο και φελλό, εκτός από έπιπλα κατασκευή ειδών καλαθοποιίας και σπαρτοπλεκτικής
- 17: Χαρτοποιία και κατασκευή χάρτινων προϊόντων
- 18: Εκτυπώσεις και αναπαραγωγή προεγγεγραμμένων μέσων
- 19: Παραγωγή οπτάνθρακα και προϊόντων διύλισης πετρελαίου
- 20: Παραγωγή χημικών ουσιών και προϊόντων
- 21: Παραγωγή βασικών φαρμακευτικών προϊόντων και φαρμακευτικών σκευασμάτων
- 22: Κατασκευή προϊόντων από ελαστικό (καουτσούκ) και πλαστικές ύλες
- 23: Παραγωγή άλλων μη μεταλλικών ορυκτών προϊόντων
- 24: Παραγωγή βασικών μετάλλων
- 25: Κατασκευή μεταλλικών προϊόντων, με εξαίρεση τα μηχανήματα και τα είδη εξοπλισμού
- 26: Κατασκευή ηλεκτρονικών υπολογιστών, ηλεκτρονικών και οπτικών προϊόντων
- 27: Κατασκευή ηλεκτρολογικού εξοπλισμού
- 28: Κατασκευή μηχανημάτων και ειδών εξοπλισμού π.δ.κ.α.
- 29: Κατασκευή μηχανοκίνητων οχημάτων, ρυμουλκούμενων και ημιρυμουλκούμενων οχημάτων
- 30: Κατασκευή λοιπού εξοπλισμού μεταφορών
- 31: Κατασκευή επίπλων
- 32: Άλλες μεταποιητικές δραστηριότητες
- 33: Επισκευή και εγκατάσταση μηχανημάτων και εξοπλισμού

Πληθυσμός αναφοράς

Ερευνώνται όλες οι επιχειρήσεις που δραστηριοποιούνται στους ανωτέρω κλάδους με απασχόληση 10 άτομα και άνω. Ωστόσο, σε ορισμένες περιπτώσεις, ανάλογα με την αντιπροσωπευτικότητα του προϊόντος και του κύκλου εργασιών, ερευνώνται και επιχειρήσεις με απασχόληση μικρότερη των 10 ατόμων.

Το πλαίσιο που χρησιμοποιείται για τον προσδιορισμό των ερευνώμενων μονάδων βασίζεται στο Στατιστικό Μητρώο Επιχειρήσεων της ΕΛΣΤΑΤ.

Κατάλογος PRODCOM

Στις έρευνες PRODCOM, έτους 2017 και 2018 τα βιομηχανικά προϊόντα ταξινομήθηκαν σύμφωνα με τον κατάλογο προϊόντων PRODCOM 2017 ([Κανονισμός \(ΕΕ\) αριθ. 2017/2119 της Επιτροπής της 22ας Νοεμβρίου 2017](#)).

Οι οκταψήφιοι κωδικοί του καταλόγου προϊόντων PRODCOM, βασίζονται τόσο στους τετραψήφιους κωδικούς της [Στατιστικής Ταξινόμησης των Οικονομικών Δραστηριοτήτων στην Ευρωπαϊκή Κοινότητα](#) (NACE Αναθ. 2) όσο και στους εξαψήφιους κωδικούς της [Ευρωπαϊκής Ταξινόμησης των Προϊόντων κατά Δραστηριότητα](#) (European Classification of products by Activity, CPA).

Σύγκριση αποτελεσμάτων

- Το ποσοστό συμμετοχής ανά κλάδο οικονομικής δραστηριότητας στη συνολική αξία πωληθέντων προϊόντων υπολογίζεται στο σύνολο των ερευνώμενων επιχειρήσεων.
- Οι μεταβολές της αξίας πωληθέντων προϊόντων μεταξύ των δύο ετών υπολογίζονται από τις κοινές επιχειρήσεις.

Παραπομπές

Περισσότερες πληροφορίες (πίνακες, μεταδεδομένα, ερωτηματολόγιο) σχετικά με την Έρευνα Παραγωγής και Πωλήσεων Βιομηχανικών Προϊόντων, μπορούν να αναζητηθούν στην ιστοσελίδα της ΕΛΣΤΑΤ (www.statistics.gr), στην ενότητα Βιομηχανία, Εμπόριο, Υπηρεσίες, Μεταφορές, υποενότητα Βιομηχανικά Προϊόντα, Βιομηχανικά Προϊόντα (PRODCOM) (Παραγωγή και Πωλήσεις) ή στο σύνδεσμο: <https://www.statistics.gr/el/statistics/-/publication/SIN06/->.