



ΔΗΜΟΓΡΑΦΙΑ ΕΠΙΧΕΙΡΗΣΕΩΝ 2021

Η Ελληνική Στατιστική Αρχή (ΕΛΣΤΑΤ) ανακοινώνει στοιχεία για τη δημογραφία των επιχειρήσεων στην Ελλάδα και ειδικότερα για τις ενεργές επιχειρήσεις, για τις γεννήσεις επιχειρήσεων, για τους θανάτους επιχειρήσεων, για τις επιχειρήσεις υψηλής ανάπτυξης, και για πρώτη φορά για τις νεαρές επιχειρήσεις υψηλής ανάπτυξης (γαζέλες), για το έτος 2021.

Τα στατιστικά στοιχεία για τη δημογραφία των επιχειρήσεων παρέχουν πληροφορίες σχετικά με τις οικονομικές δραστηριότητες στις οποίες συγκεντρώνονται οι νεοσύστατες επιχειρήσεις και οι επιχειρήσεις υψηλής ανάπτυξης, και τους πόρους που διαθέτουν σε όρους ανθρώπινου δυναμικού, καθώς και πληροφορίες σχετικά με την επίδραση των θανάτων επιχειρήσεων στην απασχόληση και τους τομείς δραστηριότητας που ταξινομούνται οι θανούσες επιχειρήσεις. Για κάθε δημογραφικό γεγονός επιχειρήσεων υπάρχουν πληροφορίες και για την απασχόληση, προκειμένου να είναι εφικτό να ποσοτικοποιηθεί η σημαντικότητά τους και να αναχθεί στο πλαίσιο της αγοράς εργασίας.

Ειδικότερα, η ΕΛΣΤΑΤ ανακοινώνει για το έτος αναφοράς 2021, στοιχεία:

- Για το πλήθος και τη συνολική απασχόληση των ενεργών επιχειρήσεων, των γεννήσεων επιχειρήσεων και των θανάτων επιχειρήσεων, κατά τομέα οικονομικής δραστηριότητας της Στατιστικής Ταξινόμησης των Οικονομικών Δραστηριοτήτων (NACE Αναθ. 2) και κατά τάξη μεγέθους του αριθμού των μισθωτών ή ανά κατηγορία Νομικής Μορφής της επιχείρησης.
- Για το πλήθος και τη μισθωτή απασχόληση των επιχειρήσεων υψηλής ανάπτυξης και των νεαρών επιχειρήσεων υψηλής ανάπτυξης¹, ανά τομέα οικονομικής δραστηριότητας της Στατιστικής Ταξινόμησης των Οικονομικών Δραστηριοτήτων (NACE Αναθ. 2).

Το 2021 ήταν το πρώτο έτος εφαρμογής του νέου Κανονισμού για τις Ευρωπαϊκές Στατιστικές Επιχειρήσεων, Κανονισμός (ΕΕ) αριθ. 2019/2152 του Ευρωπαϊκού Κοινοβουλίου και του Συμβουλίου.

Βάσει του νέου Κανονισμού και των αλλαγών που αυτός εισάγει, καταρτίζονται νέες στατιστικές για τη δημογραφία των επιχειρήσεων και ειδικότερα:

- στατιστικές για τις ενεργές επιχειρήσεις και τις γεννήσεις, θανάτους επιχειρήσεων για τις δραστηριότητες εταιρειών χαρτοφυλακίου τις δραστηριότητες παροχής προσωπικών υπηρεσιών.
- στατιστικές για τις επιχειρήσεις υψηλού ρυθμού ανάπτυξης για τους τομείς της Εκπαίδευσης, της Υγείας και των Τεχνών, Διασκέδασης και Ψυχαγωγίας.
- στατιστικές για τις νεαρές επιχειρήσεις υψηλού ρυθμού ανάπτυξης (γαζέλες).

Πληροφορίες για μεθοδολογικά θέματα:

Διεύθυνση Στατιστικών Επιχειρήσεων
Τμήμα Μητρώων και Μεγάλων Επιχειρήσεων
Προϊσταμένη του Τμήματος: Αδαμαντία Γεωργοστάθη
Τηλ.: 213 135 2043
E-mail: a.georgostathi@statistics.gr

Πληροφορίες για παροχή δεδομένων:

Τηλ.: 213 135 2022, 2308, 2310
E-mail: data.dissem@statistics.gr

¹ Ο ορισμός των επιχειρήσεων υψηλής ανάπτυξης και των νεαρών επιχειρήσεων υψηλής ανάπτυξης δίνεται στην ενότητα «[Μεθοδολογικές Σημειώσεις](#)», σελίδα 12.

Πλήθος και αριθμός απασχολούμενων ατόμων των Ενεργών επιχειρήσεων, των Γεννήσεων επιχειρήσεων και των Θανάτων επιχειρήσεων, 2021 (Πίνακες 1, 2 και 3)

Ο αριθμός των ενεργών επιχειρήσεων², το έτος 2021, ανήλθε σε 880.349 με συνολική απασχόληση 3.234.412 άτομα. Από τις 880.349 ενεργές επιχειρήσεις, οι 673.609 ήταν ατομικές επιχειρήσεις και οι 539.403 δεν απασχολούσαν μισθωτούς.

Οι τομείς με το μεγαλύτερο πλήθος ενεργών επιχειρήσεων ήταν το χονδρικό και λιανικό εμπόριο με 223.885 επιχειρήσεις, οι οποίες αποτελούν το 25,4% του συνόλου των ανωτέρω επιχειρήσεων, οι επαγγελματικές, επιστημονικές και τεχνικές υπηρεσίες με 148.596 επιχειρήσεις, οι οποίες αποτελούν το 16,9% και ακολουθούν οι δραστηριότητες υπηρεσιών παροχής καταλύματος και εστίασης με 106.072 επιχειρήσεις που αντιστοιχούν σε ποσοστό 12,0%.

Ο αριθμός των γεννήσεων επιχειρήσεων², το έτος 2021, ανήλθε σε 63.597 με συνολική απασχόληση 98.824 άτομα. Από τις 63.597 γεννηθείσες επιχειρήσεις, οι 46.516 ήταν ατομικές επιχειρήσεις και οι 50.465 δεν απασχολούσαν μισθωτούς.

Οι τομείς με το μεγαλύτερο πλήθος γεννήσεων επιχειρήσεων ήταν οι επαγγελματικές, επιστημονικές και τεχνικές δραστηριότητες με 12.972 επιχειρήσεις (20,4%), το χονδρικό και λιανικό εμπόριο με 12.438 επιχειρήσεις (19,6%) και ακολουθούν οι δραστηριότητες υπηρεσιών παροχής καταλύματος και εστίασης με 6.768 επιχειρήσεις (10,6%).

Ο αριθμός των θανάτων επιχειρήσεων², το έτος 2021, ανήλθε σε 19.694 με συνολική απασχόληση 26.922 άτομα. Από τις 19.694 θανούσες επιχειρήσεις, οι 18.012 ήταν ατομικές επιχειρήσεις και οι 15.945 δεν απασχολούσαν μισθωτούς.

Οι τομείς με το μεγαλύτερο πλήθος θανάτων επιχειρήσεων ήταν το χονδρικό και λιανικό εμπόριο με 5.371 επιχειρήσεις (27,3%), οι επαγγελματικές, επιστημονικές και τεχνικές δραστηριότητες με 3.087 επιχειρήσεις (15,7%) και οι δραστηριότητες υπηρεσιών παροχής καταλύματος και εστίασης με 2.941 επιχειρήσεις (14,9%).

1. ΕΝΕΡΓΕΣ ΕΠΙΧΕΙΡΗΣΕΙΣ

1.1. Τομείς Οικονομικής Δραστηριότητας ανά Τάξη Μεγέθους του Αριθμού των Μισθωτών της επιχείρησης (Πίνακας 1)

Οι τομείς οικονομικής δραστηριότητας στους οποίους καταγράφηκε το μεγαλύτερο πλήθος ενεργών επιχειρήσεων ανά Τάξη Μεγέθους του Αριθμού των Μισθωτών είναι:

- **Χωρίς Μισθωτό:** Χονδρικό και Λιανικό Εμπόριο, Επισκευή Μηχανοκίνητων Οχημάτων και Μοτοσυκλετών με 120.236 ενεργές επιχειρήσεις.
- **1-4 Μισθωτοί:** Χονδρικό και Λιανικό Εμπόριο, Επισκευή Μηχανοκίνητων Οχημάτων και Μοτοσυκλετών, με 83.486 ενεργές επιχειρήσεις.
- **5-9 Μισθωτοί:** Δραστηριότητες Υπηρεσιών Παροχής Καταλύματος και Υπηρεσιών Εστίασης, με 13.514 ενεργές επιχειρήσεις.
- **10 Μισθωτοί και περισσότεροι:** Δραστηριότητες Υπηρεσιών Παροχής Καταλύματος και Υπηρεσιών Εστίασης, με 14.282 ενεργές επιχειρήσεις.

1.2. Τομείς Οικονομικής Δραστηριότητας ανά κατηγορία Νομικής Μορφής της επιχείρησης (Πίνακες 3, 4)

Οι τομείς οικονομικής δραστηριότητας στους οποίους καταγράφηκε το μεγαλύτερο πλήθος ενεργών επιχειρήσεων ανά κατηγορία Νομικής Μορφής είναι:

- **Ατομικές επιχειρήσεις:** Χονδρικό και Λιανικό Εμπόριο, Επισκευή Μηχανοκίνητων Οχημάτων και Μοτοσυκλετών, με 164.621 ενεργές επιχειρήσεις και 292.943 απασχολούμενους.
- **Κεφαλαιουχικές επιχειρήσεις:** Χονδρικό και Λιανικό Εμπόριο, Επισκευή Μηχανοκίνητων Οχημάτων και Μοτοσυκλετών με 20.279 ενεργές επιχειρήσεις και 314.804 απασχολούμενους.
- **Προσωπικές επιχειρήσεις:** Χονδρικό και Λιανικό Εμπόριο, Επισκευή Μηχανοκίνητων Οχημάτων και Μοτοσυκλετών, με 38.985 ενεργές επιχειρήσεις και 193.208 απασχολούμενους.

² Οι οικονομικές δραστηριότητες που καλύπτονται στη δημογραφία επιχειρήσεων είναι οι τομείς Β έως Ν και Ο έως Ρ και οι κλάδοι Σ95 και Σ96.

2. ΓΕΝΝΗΣΕΙΣ ΕΠΙΧΕΙΡΗΣΕΩΝ

2.1. Τομείς Οικονομικής Δραστηριότητας ανά Τάξη Μεγέθους του Αριθμού των Μισθωτών της επιχείρησης (Πίνακας 1)

Οι τομείς οικονομικής δραστηριότητας στους οποίους καταγράφηκε το μεγαλύτερο πλήθος γεννήσεων επιχειρήσεων ανά Τάξη Μεγέθους του Αριθμού των Μισθωτών είναι:

- **Χωρίς Μισθωτό:** Επαγγελματικές, Επιστημονικές και Τεχνικές Δραστηριότητες, με 12.176 γεννήσεις επιχειρήσεων.
- **1-4 Μισθωτοί:** Χονδρικό και Λιανικό Εμπόριο, Επισκευή Μηχανοκίνητων Οχημάτων και Μοτοσυκλετών, με 3.186 γεννήσεις επιχειρήσεων.
- **5-9 Μισθωτοί:** Δραστηριότητες Υπηρεσιών Παροχής Καταλύματος και Υπηρεσιών Εστίασης, με 721 γεννήσεις επιχειρήσεων.
- **10 Μισθωτοί και περισσότεροι:** Δραστηριότητες Υπηρεσιών Παροχής Καταλύματος και Υπηρεσιών Εστίασης, με 524 γεννήσεις επιχειρήσεων.

2.2. Τομείς Οικονομικής Δραστηριότητας ανά κατηγορία Νομικής Μορφής της επιχείρησης (Πίνακες 3, 4)

Οι τομείς οικονομικής δραστηριότητας στους οποίους καταγράφηκε το μεγαλύτερο πλήθος γεννήσεων επιχειρήσεων ανά κατηγορία Νομικής Μορφής είναι:

- **Ατομικές επιχειρήσεις:** Επαγγελματικές, Επιστημονικές και Τεχνικές Δραστηριότητες, με 10.969 γεννήσεις επιχειρήσεων και 9.927 απασχολούμενους.
- **Κεφαλαιουχικές επιχειρήσεις:** Χονδρικό και Λιανικό Εμπόριο, Επισκευή Μηχανοκίνητων Οχημάτων και Μοτοσυκλετών, με 1.455 γεννήσεις επιχειρήσεων και 2.248 απασχολούμενους.
- **Προσωπικές επιχειρήσεις:** Χονδρικό και Λιανικό Εμπόριο, Επισκευή Μηχανοκίνητων Οχημάτων και Μοτοσυκλετών, με 2.356 γεννήσεις επιχειρήσεων και 5.553 απασχολούμενους.

3. ΘΑΝΑΤΟΙ ΕΠΙΧΕΙΡΗΣΕΩΝ

3.1. Τομείς Οικονομικής Δραστηριότητας ανά Τάξη Μεγέθους του Αριθμού των Μισθωτών της επιχείρησης (Πίνακας 1)

Οι τομείς οικονομικής δραστηριότητας στους οποίους καταγράφηκε το μεγαλύτερο πλήθος θανάτων επιχειρήσεων ανά Τάξη Μεγέθους του Αριθμού των Μισθωτών είναι:

- **Χωρίς Μισθωτό:** Χονδρικό και Λιανικό Εμπόριο, Επισκευή Μηχανοκίνητων Οχημάτων και Μοτοσυκλετών, με 4.170 θανάτους επιχειρήσεων.
- **1-4 Μισθωτοί:** Χονδρικό και Λιανικό Εμπόριο, Επισκευή Μηχανοκίνητων Οχημάτων και Μοτοσυκλετών, με 1.155 θανάτους επιχειρήσεων.
- **5-9 Μισθωτοί:** Εκπαίδευση, με 44 θανάτους επιχειρήσεων.
- **10 Μισθωτοί και περισσότεροι:** Εκπαίδευση, με 21 θανάτους επιχειρήσεων.

3.2. Τομείς Οικονομικής Δραστηριότητας ανά κατηγορία Νομικής Μορφής της επιχείρησης (Πίνακες 3, 4)

Οι τομείς οικονομικής δραστηριότητας στους οποίους καταγράφηκε το μεγαλύτερο πλήθος θανάτων επιχειρήσεων ανά κατηγορία Νομικής Μορφής είναι:

- **Ατομικές επιχειρήσεις:** Χονδρικό και Λιανικό Εμπόριο, Επισκευή Μηχανοκίνητων Οχημάτων και Μοτοσυκλετών, με 4.728 θανάτους επιχειρήσεων και 5.579 απασχολούμενους.
- **Κεφαλαιουχικές επιχειρήσεις:** Χονδρικό και Λιανικό Εμπόριο, Επισκευή Μηχανοκίνητων Οχημάτων και Μοτοσυκλετών, με 70 θανάτους επιχειρήσεων και 223 απασχολούμενους.
- **Προσωπικές επιχειρήσεις:** Χονδρικό και Λιανικό Εμπόριο, Επισκευή Μηχανοκίνητων Οχημάτων και Μοτοσυκλετών, με 573 θανάτους επιχειρήσεων και 1.334 απασχολούμενους.

4. ΕΠΙΧΕΙΡΗΣΕΙΣ ΥΨΗΛΗΣ ΑΝΑΠΤΥΞΗΣ ΚΑΙ ΝΕΑΡΕΣ ΕΠΙΧΕΙΡΗΣΕΙΣ ΥΨΗΛΗΣ ΑΝΑΠΤΥΞΗΣ (ΓΑΖΕΛΕΣ) **(Πίνακας 5)**

Με βάση τους στατιστικούς ορισμούς που εφαρμόζονται:

- ως επιχειρήσεις υψηλής ανάπτυξης για το έτος 2021 προσδιορίζονται αυτές που απασχολούσαν 10 μισθωτούς κατά το έτος 2018 και είχαν μέση ετήσια αύξηση του αριθμού των μισθωτών άνω του 10% ετησίως, για την περίοδο 2018 - 2021.
- ως νεαρές επιχειρήσεις υψηλής ανάπτυξης (γαζέλες) για το έτος 2021 προσδιορίζονται οι επιχειρήσεις που είχαν συσταθεί εντός του 2016 ή 2017, απασχολούσαν 10 μισθωτούς κατά το έτος 2018 και είχαν μέση ετήσια αύξηση του αριθμού των μισθωτών άνω του 10% ετησίως, για την περίοδο 2018 - 2021.

Ο αριθμός των επιχειρήσεων υψηλής ανάπτυξης, το 2021 ανήλθε σε 5.962 επιχειρήσεις με 355.342 μισθωτούς.

Το μεγαλύτερο πλήθος των επιχειρήσεων με υψηλό ρυθμό ανάπτυξης καταγράφηκε στον τομέα Δραστηριότητες Υπηρεσιών Παροχής Καταλύματος και Υπηρεσιών Εστίασης, με 1.500 επιχειρήσεις, οι οποίες αποτελούν το 25,2% του συνόλου των ανωτέρω επιχειρήσεων και 56.248 μισθωτούς, με τους τομείς του Χονδρικού και Λιανικού Εμπορίου, με 1.245 επιχειρήσεις (20,9%) και 74.362 μισθωτούς και της Μεταποίησης με 923 επιχειρήσεις (15,5%) και 56.538 μισθωτούς, να ακολουθούν.

Ο αριθμός των νεαρών επιχειρήσεων υψηλής ανάπτυξης, το 2021 ανήλθε σε 787 επιχειρήσεις με 37.602 μισθωτούς.

Το μεγαλύτερο πλήθος των νεαρών επιχειρήσεων με υψηλό ρυθμό ανάπτυξης (γαζέλες) καταγράφηκε στον τομέα Δραστηριότητες Υπηρεσιών Παροχής Καταλύματος και Υπηρεσιών Εστίασης, με 322 επιχειρήσεις, οι οποίες αποτελούν το 40,9% του συνόλου των ανωτέρω επιχειρήσεων και 10.521 μισθωτούς, με τους τομείς του Χονδρικού και Λιανικού Εμπορίου, Επισκευής Μηχανοκίνητων Οχημάτων και Μοτοσυκλετών, με 120 επιχειρήσεις (15,2%) και 3.802 μισθωτούς και της Εκπαίδευσης με 61 επιχειρήσεις (7,8%) και 2.258 μισθωτούς, να ακολουθούν.

Πίνακας 1: Πλήθος ενεργών επιχειρήσεων, γεννήσεων και θανάτων επιχειρήσεων, κατά οικονομική δραστηριότητα (NACE Αναθ. 2) και κατά τάξη μεγέθους του αριθμού των μισθωτών, για το έτος αναφοράς 2021

ΟΙΚΟΝΟΜΙΚΗ ΔΡΑΣΤΗΡΙΟΤΗΤΑ	ΤΑΞΗ ΜΕΓΕΘΟΥΣ ΤΟΥ ΑΡΙΘΜΟΥ ΤΩΝ ΜΙΣΘΩΤΩΝ																	
	Πλήθος ενεργών επιχειρήσεων						Πλήθος γεννήσεων επιχειρήσεων						Πλήθος θανάτων επιχειρήσεων					
	0	1-4	5-9	≥10	Σύνολο	%	0	1-4	5-9	≥10	Σύνολο	%	0	1-4	5-9	≥10	Σύνολο	%
Β: Ορυχεία και Λατομεία	280	165	43	69	557	0,1	x	x	0	0	12	0,0	0	x	0	0	x	x
Γ: Μεταποίηση	27.799	19.620	4.119	5.066	56.604	6,4	2.056	580	58	26	2.720	4,3	833	243	x	x	1.093	5,5
Δ: Παροχή Ηλεκτρικού Ρεύματος, Φυσικού Αερίου, Ατμού και Κλιματισμού	8.968	1.676	98	73	10.815	1,2	1.292	48	x	x	1.345	2,1	53	x	x	0	59	0,3
Ε: Παροχή Νερού. Επεξεργασία Λυμάτων, Διαχείριση Αποβλήτων και Δραστηριότητες Εξυγίανσης	965	653	132	211	1.961	0,2	x	x	x	x	126	0,2	21	x	0	0	x	x
ΣΤ: Κατασκευές	47.971	14.298	2.417	2.037	66.723	7,6	4.789	647	69	27	5.532	8,7	845	79	x	x	929	4,7
Ζ: Χονδρικό και Λιανικό Εμπόριο, Επισκευή Μηχανοκίνητων Οχημάτων και Μοτοσυκλετών	120.236	83.486	11.866	8.297	223.885	25,4	9.036	3.186	170	46	12.438	19,6	4.170	1.155	34	12	5.371	27,3
Η: Μεταφορά και Αποθήκευση	42.548	14.647	1.563	1.687	60.445	6,9	2.813	592	41	21	3.467	5,5	1.241	191	x	x	1.439	7,3
Θ: Δραστηριότητες Υπηρεσιών Παροχής Καταλύματος και Υπηρεσιών Εστίασης	41.826	36.450	13.514	14.282	106.072	12,0	2.925	2.598	721	524	6.768	10,6	1.909	879	x	x	2.941	14,9
Ι: Ενημέρωση και Επικοινωνία	14.116	4.544	789	1.033	20.482	2,3	3.142	327	12	26	3.507	5,5	500	35	0	0	535	2,7
Κ: Χρηματοπιστωτικές και ασφαλιστικές δραστηριότητες	12.033	3.000	344	311	15.688	1,8	717	63	x	x	790	1,2	265	x	0	x	289	1,5
Λ: Διαχείριση Ακίνητης Περιουσίας	8.250	2.905	354	305	11.814	1,3	1.146	180	x	x	1.337	2,1	58	x	x	0	76	0,4
Μ: Επαγγελματικές, Επιστημονικές και Τεχνικές Δραστηριότητες	118.484	25.819	2.487	1.806	148.596	16,9	12.176	749	28	19	12.972	20,4	2.898	186	x	x	3.087	15,7
Ν: Διοικητικές και Υποστηρικτικές Δραστηριότητες	12.996	7.551	1.286	1.526	23.359	2,7	1.961	386	29	25	2.401	3,8	496	74	x	x	572	2,9
Ο: Εκπαίδευση	11.712	5.006	2.380	2.872	21.970	2,5	1.688	217	76	59	2.040	3,2	525	108	44	21	698	3,5
Π: Δραστηριότητες Σχετικές με την Ανθρώπινη Υγεία και την Κοινωνική Μέριμνα	41.936	14.461	2.163	1.732	60.292	6,8	3.576	302	66	35	3.979	6,3	1.139	98	11	10	1.258	6,4
Ρ: Τέχνες, Διασκέδαση και Ψυχαγωγία	9.978	6.047	1.337	816	18.178	2,1	1.335	318	43	46	1.742	2,7	348	105	14	4	471	2,4
Σ: Άλλες Δραστηριότητες Παροχής Υπηρεσιών	19.305	11.618	1.393	592	32.908	3,7	1.709	646	53	13	2.421	3,8	644	x	x	x	846	4,3
Γενικό Σύνολο	539.403	251.946	46.285	42.715	880.349	100,0	50.465	10.867	1.384	881	63.597	100,0	15.945	3.395	249	105	19.694	100,0

Σημειώσεις: Από τον τομέα Σ: Άλλες δραστηριότητες παροχής υπηρεσιών, εξαιρούνται οι δραστηριότητες οργανώσεων (NACE Αναθ. 2: 94)

“x”: Τα στοιχεία δεν δημοσιοποιούνται για λόγους στατιστικής εμπιστευτικότητας αναφορικά με την προστασία της ταυτότητας των ερευνώμενων επιχειρήσεων.

Πίνακας 2: Αριθμός απασχολούμενων ατόμων στον πληθυσμό των ενεργών επιχειρήσεων, των γεννήσεων και των θανάτων επιχειρήσεων, κατά οικονομική δραστηριότητα (NACE Αναθ. 2), για το έτος αναφοράς 2021

ΟΙΚΟΝΟΜΙΚΗ ΔΡΑΣΤΗΡΙΟΤΗΤΑ		Αριθμός απασχολούμενων ατόμων στον πληθυσμό των		
Κωδικός NACE Αναθ. 2	ΠΕΡΙΓΡΑΦΗ	Ενεργών επιχειρήσεων	Γεννήσεων επιχειρήσεων	Θανάτων επιχειρήσεων
B	Ορυχεία και Λατομεία	5.387	11	x
Γ	Μεταποίηση	365.428	3.807	1.625
Δ	Παροχή Ηλεκτρικού Ρεύματος, Φυσικού Αερίου, Ατμού και Κλιματισμού	30.613	303	55
E	Παροχή Νερού. Επεξεργασία Λυμάτων, Διαχείριση Αποβλήτων και Δραστηριότητες Εξυγίανσης	15.359	275	x
ΣΤ	Κατασκευές	167.62	6.679	986
Z	Χονδρικό και Λιανικό Εμπόριο. Επισκευή Μηχανοκίνητων Οχημάτων και Μοτοσυκλετών	800.955	16.662	7.136
H	Μεταφορά και Αποθήκευση	166.127	4.111	1.577
Θ	Δραστηριότητες Υπηρεσιών Παροχής Καταλύματος και Υπηρεσιών Εστίασης	633.882	26.551	5.556
I	Ενημέρωση και Επικοινωνία	97.459	4.923	553
K	Χρηματοπιστωτικές και ασφαλιστικές δραστηριότητες	74.171	945	302
Λ	Διαχείριση Ακίνητης Περιουσίας	24.678	1.213	93
M	Επαγγελματικές, Επιστημονικές και Τεχνικές Δραστηριότητες	264.85	13.36	3.068
N	Διοικητικές και Υποστηρικτικές Δραστηριότητες	149.079	3.326	654
O	Εκπαίδευση	135.03	3.991	1.56
Π	Δραστηριότητες Σχετικές με την Ανθρώπινη Υγεία και την Κοινωνική Μέριμνα	168.807	5.366	1.657
P	Τέχνες, Διασκέδαση και Ψυχαγωγία	60.794	3.757	924
Σ	Άλλες Δραστηριότητες Παροχής Υπηρεσιών	74.173	3.544	1.143
Γενικό Σύνολο		3.234.412	98.824	26.922

Σημειώσεις: Από τον τομέα Σ: Άλλες δραστηριότητες παροχής υπηρεσιών, εξαιρούνται οι δραστηριότητες οργανώσεων (NACE Αναθ. 2: 94)

“x”: Τα στοιχεία δεν δημοσιοποιούνται για λόγους στατιστικής εμπιστευτικότητας αναφορικά με την προστασία της ταυτότητας των ερευνώμενων επιχειρήσεων.

Πίνακας 3: Πλήθος ενεργών επιχειρήσεων, πλήθος γεννήσεων και θανάτων επιχειρήσεων, κατά οικονομική δραστηριότητα (NACE Αναθ. 2) και κατά νομική μορφή, για το έτος αναφοράς 2021

ΟΙΚΟΝΟΜΙΚΗ ΔΡΑΣΤΗΡΙΟΤΗΤΑ		ΝΟΜΙΚΗ ΜΟΡΦΗ											
		Πλήθος ενεργών επιχειρήσεων				Πλήθος γεννήσεων επιχειρήσεων				Πλήθος θανάτων επιχειρήσεων			
Κωδικός NACE Αναθ. 2	ΠΕΡΙΓΡΑΦΗ	Ατομικές	Κεφαλαι- ουχικές	Προσω- πικές	Σύνολο	Ατομικές	Κεφαλαι- ουχικές	Προσω- πικές	Σύνολο	Ατομικές	Κεφαλαι- ουχικές	Προσω- πικές	Σύνολο
B	Ορυχεία και Λατομεία	180	224	153	557	7	x	x	12	0	0	x	x
Γ	Μεταποίηση	36.287	8.151	12.166	56.604	1.932	376	412	2.720	968	x	x	1.093
Δ	Παροχή Ηλεκτρικού Ρεύματος, Φυσικού Αερίου, Ατμού και Κλιματισμού	1.767	4.544	4.504	10.815	213	876	256	1.345	29	16	14	59
Ε	Παροχή Νερού. Επεξεργασία Λυμάτων, Διαχείριση Αποβλήτων και Δραστηριότητες Εξυγίανσης	945	607	409	1.961	58	x	x	126	x	x	x	x
ΣΤ	Κατασκευές	49.948	6.279	10.496	66.723	3.855	638	1.039	5.532	728	8	193	929
Z	Χονδρικό και Λιανικό Εμπόριο. Επισκευή Μηχανοκίνητων Οχημάτων και Μοτοσυκλετών	164.621	20.279	38.985	223.885	8.627	1.455	2.356	12.438	4.728	70	573	5.371
Η	Μεταφορά και Αποθήκευση	49.293	5.204	5.948	60.445	2.659	394	414	3.467	1.324	25	90	1.439
Θ	Δραστηριότητες Υπηρεσιών Παροχής Καταλύματος και Υπηρεσιών Εστίασης	79.615	10.343	16.114	106.072	4.317	849	1.602	6.768	2.750	16	175	2.941
Ι	Ενημέρωση και Επικοινωνία	13.189	4.306	2.987	20.482	2.531	550	426	3.507	507	9	19	535
Κ	Χρηματοπιστωτικές και ασφαλιστικές δραστηριότητες	12.584	1.870	1.234	15.688	558	144	88	790	279	x	x	289
Λ	Διαχείριση Ακίνητης Περιουσίας	3.750	5.539	2.525	11.814	535	547	255	1.337	57	x	x	76
Μ	Επαγγελματικές, Επιστημονικές και Τεχνικές Δραστηριότητες	131.315	8.940	8.341	148.596	10.969	1.026	977	12.972	2.975	35	77	3.087
Ν	Διοικητικές και Υποστηρικτικές Δραστηριότητες	14.648	3.658	5.053	23.359	1.689	321	391	2.401	532	9	31	572
Ο	Εκπαίδευση	17.614	1.415	2.941	21.970	1.806	84	150	2.040	642	x	x	698
Π	Δραστηριότητες Σχετικές με την Ανθρώπινη Υγεία και την Κοινωνική Μέριμνα	55.193	2.513	2.586	60.292	3.443	219	317	3.979	1.236	x	x	1.258
Ρ	Τέχνες, Διασκέδαση και Ψυχαγωγία	13.286	1.831	3.061	18.178	1.259	231	252	1.742	433	x	x	471
Σ	Άλλες Δραστηριότητες Παροχής Υπηρεσιών	29.374	720	2.814	32.908	2.058	77	286	2.421	x	x	x	846
Γενικό Σύνολο		673.609	86.423	120.317	880.349	46.516	7.822	9.259	63.597	18.012	236	1.446	19.694

Σημειώσεις: Από τον τομέα Σ: Άλλες δραστηριότητες παροχής υπηρεσιών, εξαιρούνται οι δραστηριότητες οργανώσεων (NACE Αναθ. 2: 94)

“x”: Τα στοιχεία δεν δημοσιοποιούνται για λόγους στατιστικής εμπιστευτικότητας αναφορικά με την προστασία της ταυτότητας των ερευνώμενων επιχειρήσεων.

Πίνακας 4: Αριθμός απασχολούμενων ατόμων στον πληθυσμό των ενεργών επιχειρήσεων, των γεννήσεων και των θανάτων επιχειρήσεων, κατά οικονομική δραστηριότητα (NACE Αναθ. 2) και κατά νομική μορφή, για το έτος αναφοράς 2021

ΟΙΚΟΝΟΜΙΚΗ ΔΡΑΣΤΗΡΙΟΤΗΤΑ		ΝΟΜΙΚΗ ΜΟΡΦΗ											
		Αριθμός απασχολούμενων ατόμων στον πληθυσμό των											
		Ενεργών επιχειρήσεων				Γεννήσεων επιχειρήσεων				Θανάτων επιχειρήσεων			
Κωδικός NACE Αναθ. 2	ΠΕΡΙΓΡΑΦΗ	Ατομικές	Κεφαλαι- ουχικές	Προσω- πικές	Σύνολο	Ατομικές	Κεφαλαι- ουχικές	Προσω- πικές	Σύνολο	Ατομικές	Κεφαλαι- ουχικές	Προσω- πικές	Σύνολο
B	Ορυχεία και Λατομεία	246	4.505	636	5.387	8	x	x	11	0	0	x	x
Γ	Μεταποίηση	73.215	216.586	75.627	365.428	2.050	664	1.093	3.807	1.246	x	x	1.625
Δ	Παροχή Ηλεκτρικού Ρεύματος, Φυσικού Αερίου, Ατμού και Κλιματισμού	2.282	20.755	7.576	30.613	119	99	85	303	24	20	11	55
Ε	Παροχή Νερού. Επεξεργασία Λυμάτων, Διαχείριση Αποβλήτων και Δραστηριότητες Εξυγίανσης	1.634	11.547	2.178	15.359	44	x	x	275	x	x	x	x
ΣΤ	Κατασκευές	76.479	49.080	42.061	167.620	3.766	855	2.058	6.679	761	4	221	986
Z	Χονδρικό και Λιανικό Εμπόριο. Επισκευή Μηχανοκίνητων Οχημάτων και Μοτοσυκλετών	292.943	314.804	193.208	800.955	8.861	2.248	5.553	16.662	5.579	223	1.334	7.136
Η	Μεταφορά και Αποθήκευση	71.961	72.733	21.433	166.127	2.575	598	938	4.111	1.368	105	104	1.577
Θ	Δραστηριότητες Υπηρεσιών Παροχής Καταλύματος και Υπηρεσιών Εστίασης	276.440	175.157	182.285	633.882	10.503	5.586	10.462	26.551	4.719	120	717	5.556
Ι	Ενημέρωση και Επικοινωνία	16.233	63.947	17.279	97.459	2.385	1.653	885	4.923	506	7	40	553
Κ	Χρηματοπιστωτικές και ασφαλιστικές δραστηριότητες	16.348	52.287	5.536	74.171	468	270	207	945	266	x	x	302
Λ	Διαχείριση Ακίνητης Περιουσίας	4.987	13.726	5.965	24.678	468	366	379	1.213	65	x	x	93
Μ	Επαγγελματικές, Επιστημονικές και Τεχνικές Δραστηριότητες	164.740	64.048	36.062	264.850	9.927	1.472	1.961	13.360	2.887	34	147	3.068
Ν	Διοικητικές και Υποστηρικτικές Δραστηριότητες	32.397	88.417	28.265	149.079	1.735	963	628	3.326	599	6	49	654
Ο	Εκπαίδευση	58.356	30.921	45.753	135.030	2.413	256	1.322	3.991	1.183	x	x	1.560
Π	Δραστηριότητες Σχετικές με την Ανθρώπινη Υγεία και την Κοινωνική Μέριμνα	91.533	55.577	21.697	168.807	3.380	652	1.334	5.366	1.474	x	x	1.657
Ρ	Τέχνες, Διασκέδαση και Ψυχαγωγία	27.377	16.011	17.406	60.794	1.570	1.011	1.176	3.757	652	x	x	924
Σ	Άλλες Δραστηριότητες Παροχής Υπηρεσιών	54.191	4.954	15.028	74.173	2.402	220	922	3.544	x	x	x	1.143
Γενικό Σύνολο		1.261.362	1.255.055	717.995	3.234.412	52.674	16.964	29.186	98.824	22.394	779	3.749	26.922

Σημειώσεις: Από τον τομέα Σ: Άλλες δραστηριότητες παροχής υπηρεσιών, εξαιρούνται οι δραστηριότητες οργανώσεων (NACE Αναθ. 2: 94)

"x": Τα στοιχεία δεν δημοσιοποιούνται για λόγους στατιστικής εμπιστευτικότητας αναφορικά με την προστασία της ταυτότητας των ερευνώμενων επιχειρήσεων.

Πίνακας 5: Πλήθος και αριθμός μισθωτών των Επιχειρήσεων Υψηλής Ανάπτυξης και των Νεαρών Επιχειρήσεων Υψηλής Ανάπτυξης (γαζέλες), κατά μονοψήφιο κλάδο οικονομικής δραστηριότητας (NACE Αναθ.2), για το έτος αναφοράς 2021

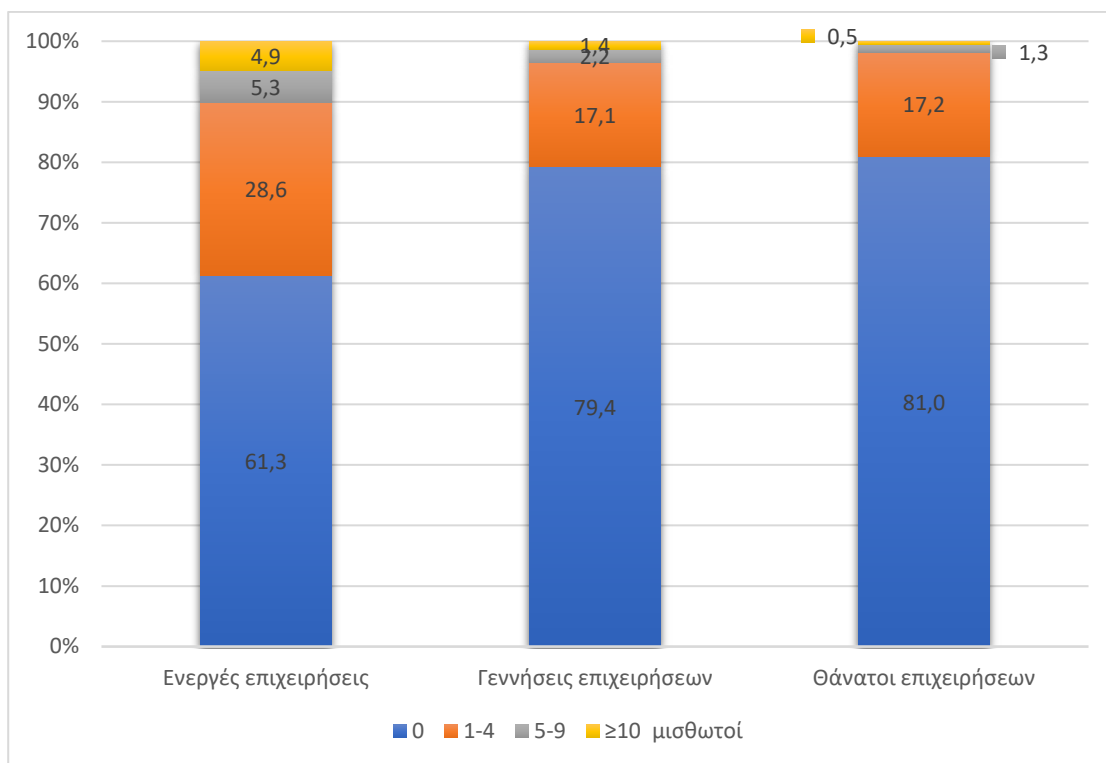
ΟΙΚΟΝΟΜΙΚΗ ΔΡΑΣΤΗΡΙΟΤΗΤΑ		Επιχειρήσεις Υψηλής Ανάπτυξης ³			Νεαρές Επιχειρήσεις Υψηλής Ανάπτυξης (γαζέλες) ⁴		
Κωδικός NACE Αναθ. 2	Περιγραφή	Πλήθος επιχειρήσεων	%	Αριθμός μισθωτών	Πλήθος επιχειρήσεων	%	Αριθμός μισθωτών
B	Ορυχεία και Λατομεία	6	0,1	516	0	0,0	0
Γ	Μεταποίηση	923	15,5	56.538	50	6,4	2.591
Δ	Παροχή Ηλεκτρικού Ρεύματος, Φυσικού Αερίου, Ατμού και Κλιματισμού	16	0,3	1.522	x	x	x
Ε	Παροχή Νερού. Επεξεργασία Λυμάτων, Διαχείριση Αποβλήτων και Δραστηριότητες Εξυγίανσης	45	0,8	2.322	x	x	x
ΣΤ	Κατασκευές	365	6,1	17.809	39	5,0	3.136
Z	Χονδρικό και Λιανικό Εμπόριο. Επισκευή Μηχανοκίνητων Οχημάτων και Μοτοσυκλετών	1.245	20,9	74.362	120	15,2	3.802
Η	Μεταφορά και Αποθήκευση	311	5,2	21.841	26	3,3	904
Θ	Δραστηριότητες Υπηρεσιών Παροχής Καταλύματος και Υπηρεσιών Εστίασης	1.500	25,2	56.248	322	40,9	10.521
Ι	Ενημέρωση και Επικοινωνία	208	3,5	28.924	27	3,4	3.211
Κ	Χρηματοπιστωτικές και Ασφαλιστικές Επιχειρήσεις	34	0,6	3.253	5	0,6	850
Λ	Διαχείριση Ακίνητης Περιουσίας	53	0,9	3.933	8	1,0	306
Μ	Επαγγελματικές, Επιστημονικές και Τεχνικές Δραστηριότητες	320	5,4	22.358	23	2,9	1.455
Ν	Διοικητικές και Υποστηρικτικές Δραστηριότητες	226	3,8	31.079	38	4,8	6.019
Ο	Εκπαίδευση	349	5,9	17.789	61	7,8	2.258
Π	Δραστηριότητες Σχετικές με την Ανθρώπινη Υγεία και την Κοινωνική Μέριμνα	271	4,5	14.090	37	4,7	1.465
Ρ	Τέχνες, Διασκέδαση και Ψυχαγωγία	60	1,0	1.735	16	2,0	436
Σ	Άλλες Δραστηριότητες Παροχής Υπηρεσιών	30	0,5	1.023	11	1,4	282
Γενικό Σύνολο		5.962	100,0	355.342	787	100,0	37.602

Σημειώσεις: Από τον τομέα Σ: Άλλες δραστηριότητες παροχής υπηρεσιών, εξαιρούνται οι δραστηριότητες οργάνωσης (NACE Αναθ. 2: 94) "x": Τα στοιχεία δεν δημοσιοποιούνται για λόγους στατιστικής εμπιστευτικότητας αναφορικά με την προστασία της ταυτότητας των ερευνώμενων επιχειρήσεων.

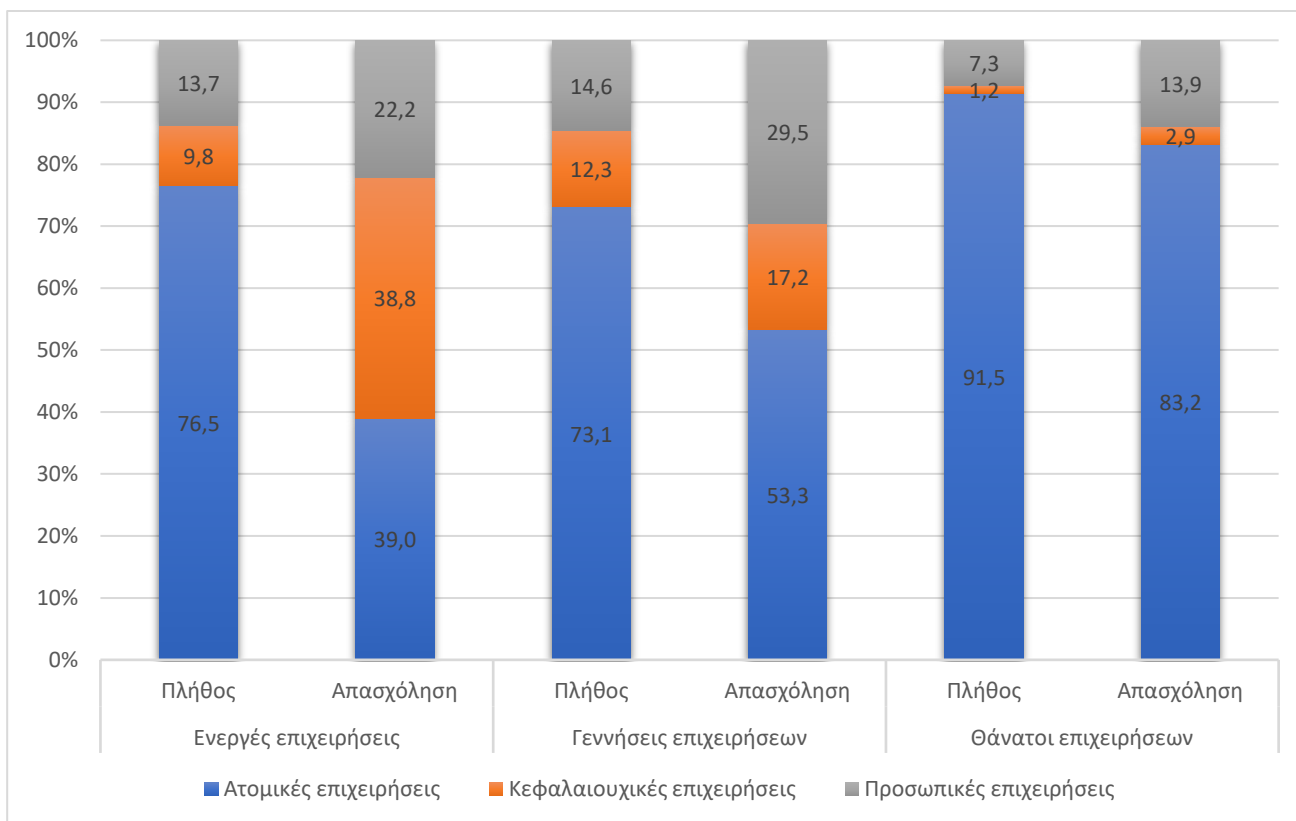
³ Ως επιχειρήσεις υψηλής ανάπτυξης για το έτος 2021 προσδιορίζονται οι επιχειρήσεις που απασχολούσαν 10 μισθωτούς κατά το έτος 2018 και είχαν μέση ετήσια αύξηση του αριθμού των μισθωτών άνω του 10% ετησίως, για την περίοδο 2018 - 2021.

⁴ Ως νεαρές επιχειρήσεις υψηλής ανάπτυξης (γαζέλες) για το έτος 2021 προσδιορίζονται οι επιχειρήσεις που είχαν συσταθεί εντός του 2016 ή 2017, απασχολούσαν 10 μισθωτούς κατά το έτος 2018 και είχαν μέση ετήσια αύξηση του αριθμού των μισθωτών άνω του 10% ετησίως, για την περίοδο 2018 - 2021.

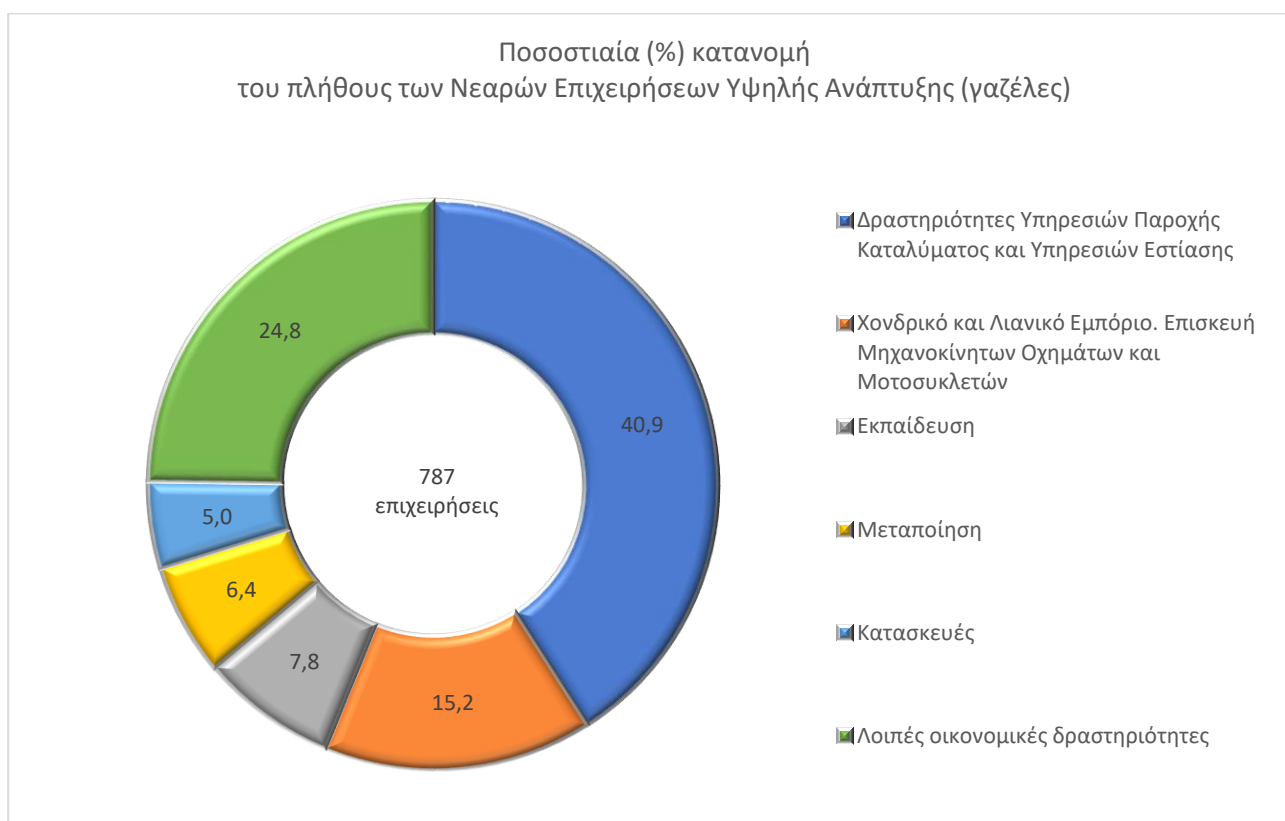
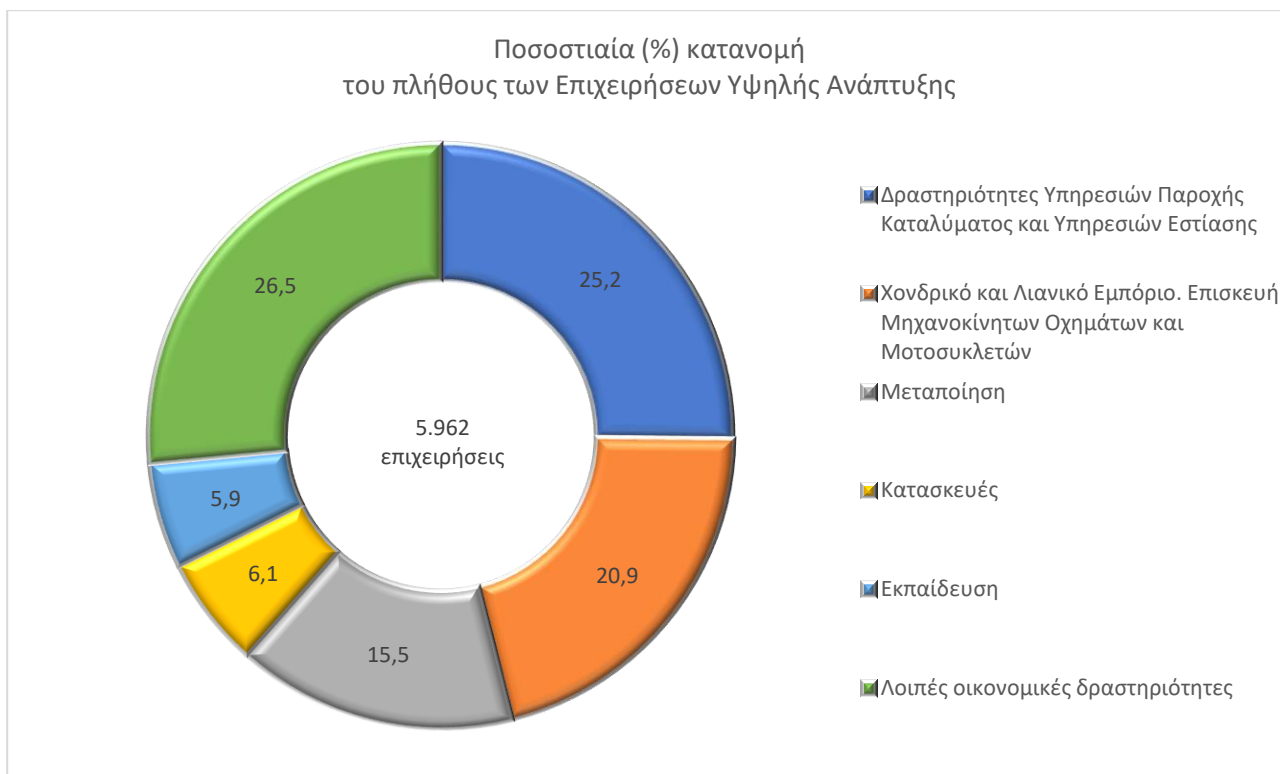
Γράφημα 1: Ποσοστιαία (%) κατανομή του πλήθους των ενεργών επιχειρήσεων, των γεννήσεων και των θανάτων επιχειρήσεων, κατά τάξη μεγέθους του αριθμού των μισθωτών, για το έτος 2021



Γράφημα 2: Ποσοστιαία (%) κατανομή του πλήθους και της απασχόλησης των ενεργών επιχειρήσεων, των γεννήσεων και των θανάτων επιχειρήσεων, κατά κατηγορία νομικής μορφής, για το έτος 2021



Γράφημα 3: Ποσοστιαία (%) κατανομή του πλήθους των Επιχειρήσεων Υψηλής Ανάπτυξης και των Νεαρών Επιχειρήσεων Υψηλής Ανάπτυξης (γαζέλες), κατά κλάδο οικονομικής δραστηριότητας, για το έτος 2021



Γενικά Οι στατιστικές δημογραφίας επιχειρήσεων αφορούν στις ενεργές επιχειρήσεις, στις γεννήσεις επιχειρήσεων και στους θανάτους επιχειρήσεων, που ορίζονται ως εξής:

Ενεργές επιχειρήσεις: Ο αριθμός όλων των στατιστικών μονάδων που σε οποιαδήποτε στιγμή κατά τη διάρκεια της περιόδου αναφοράς ήταν «επιχειρήσεις», όπως ορίζονται στον [Κανονισμό \(ΕΟΚ\) αριθ. 696/93 του Συμβουλίου](#), και ήταν επίσης ενεργές κατά τη διάρκεια της ίδιας περιόδου αναφοράς.

Γεννήσεις επιχειρήσεων: Οι γεννήσεις επιχειρήσεων ισοδυναμούν με τη δημιουργία ενός συνδυασμού συντελεστών παραγωγής με τον περιορισμό ότι καμία άλλη επιχείρηση δεν εμπλέκεται στη συγκεκριμένη διαδικασία. Στις γεννήσεις δεν περιλαμβάνονται οι επιχειρήσεις που προκύπτουν μέσω διαδικασιών συγχώνευσης, διάσπασης, απόσχισης κλάδου ή αναδιάρθρωσης. Εξαιρούνται επίσης εγγραφές επιχειρήσεων σε υποπληθυσμό οι οποίες προκύπτουν αποκλειστικά λόγω αλλαγής δραστηριότητας.

Θάνατοι επιχειρήσεων: Οι θάνατοι επιχειρήσεων ισοδυναμούν με τη διάλυση ενός συνδυασμού συντελεστών παραγωγής, με τον περιορισμό ότι καμία άλλη επιχείρηση δεν εμπλέκεται στη συγκεκριμένη διαδικασία. Στους θανάτους επιχειρήσεων δεν περιλαμβάνονται οι διαλύσεις επιχειρήσεων μέσω διαδικασιών συγχώνευσης, εξαγοράς, ή αναδιάρθρωσης. Εξαιρούνται επίσης διαγραφές επιχειρήσεων από υποπληθυσμό οι οποίες προκύπτουν αποκλειστικά λόγω αλλαγής δραστηριότητας.

Επίσης, οι στατιστικές δημογραφίας επιχειρήσεων περιλαμβάνουν στοιχεία για:

α) τις **επιχειρήσεις με υψηλό ρυθμό ανάπτυξης, με βάση την απασχόληση**. Οι επιχειρήσεις που απασχολούν 10 μισθωτούς κατά το έτος “t-3” και έχουν μέση ετήσια αύξηση του αριθμού των μισθωτών άνω του 10% ετησίως για την περίοδο τριών ετών (από t-3 έως t), χαρακτηρίζονται ως επιχειρήσεις με υψηλό ρυθμό ανάπτυξης. Δεν περιλαμβάνονται οι γεννήσεις επιχειρήσεων κατά την περίοδο “t-3”.

β) τις **νεαρές επιχειρήσεις με υψηλό ρυθμό ανάπτυξης (γαζέλες), με βάση την απασχόληση**. Οι γαζέλες ως υποσύνολο των επιχειρήσεων υψηλής ανάπτυξης πρέπει ταυτόχρονα να ανήκουν στον πληθυσμό των γεννήσεων επιχειρήσεων των ετών t-4 ή t-5.

Τα στοιχεία καταρτίζονται ανά **οικονομική δραστηριότητα της επιχείρησης (NACE Αναθ. 2)**, **νομική μορφή και τάξη μεγέθους του αριθμού των μισθωτών**, προκειμένου να είναι εφικτός ο προσδιορισμός συγκεκριμένων δημογραφικών προτύπων.

Οι οικονομικές δραστηριότητες που καλύπτονται στη δημογραφία επιχειρήσεων είναι οι τομείς Β έως Ν και Ο έως Ρ και οι κλάδοι Σ95 και Σ96.

Οι κατηγορίες νομικής μορφής είναι οι εξής:

- **Ατομικές Επιχειρήσεις:** Ατομικές επιχειρήσεις με απεριόριστη προσωπική ευθύνη.
- **Κεφαλαιουχικές Επιχειρήσεις:** Δημόσιες ή ιδιωτικές εισηγμένες ανώνυμες εταιρείες με περιορισμένη ευθύνη για τους μετόχους.
- **Προσωπικές Επιχειρήσεις:** Ετερόρρυθμες και ομόρρυθμες εταιρείες, ατομικής ιδιοκτησίας. Περιλαμβάνονται επίσης και άλλες νομικές μορφές, όπως συνεταιρισμοί, ενώσεις κλπ.

Ο αριθμός των απασχολούμενων και ο αριθμός των μισθωτών ορίζονται ως εξής:

Αριθμός απασχολούμενων ατόμων: είναι ο συνολικός αριθμός των ατόμων που εργάζονται στην επιχείρηση, συμπεριλαμβανομένων των εργαζόμενων ιδιοκτητών, των συνεταίρων και των μελών της οικογένειας που εργάζονται αμισθί, καθώς και των ατόμων που εργάζονται εκτός της επιχείρησης, αλλά ανήκουν σε αυτήν και αμείβονται από αυτήν.

Αριθμός μισθωτών: είναι ο αριθμός των ατόμων που εργάζονται για έναν εργοδότη με σύμβαση απασχόλησης και λαμβάνουν αμοιβή με μορφή ημερομισθίων, μισθών, επιδομάτων, δωρεάν παροχών, πληρωμής με το κομμάτι ή αμοιβής σε είδος.

Νομικό πλαίσιο Οι στατιστικές για τη δημογραφία επιχειρήσεων καταρτίζονται στη βάση του [Κανονισμού \(ΕΕ\) 2019/2152 του Ευρωπαϊκού Κοινοβουλίου και του Συμβουλίου της 27^{ης} Νοεμβρίου 2019](#) και του [Εκτελεστικού Κανονισμού \(ΕΕ\) 2020/1197 της Επιτροπής της 30ής Ιουλίου 2020](#).

Μεθοδολογία κατάρτισης Η κατάρτιση των στατιστικών στοιχείων για τη δημογραφία επιχειρήσεων, βασίζεται σε ανάλυση και επεξεργασία στοιχείων που αντλούνται από το Στατιστικό Μητρώο Επιχειρήσεων της ΕΛΣΤΑΤ σε συνδυασμό με τις Στατιστικές Διάρθρωσης Επιχειρήσεων.

Οι διαφορές που παρατηρούνται στους πίνακες 1 έως 4 της Ανακοίνωσης μεταξύ του πλήθους των επιχειρήσεων και του αντίστοιχου αριθμού των απασχολούμενων ατόμων, όπου το πλήθος των επιχειρήσεων είναι μεγαλύτερο του αριθμού των απασχολούμενων ατόμων, οφείλονται σε επιχειρήσεις που γεννήθηκαν εντός του έτους αναφοράς (2021) και δεν είχαν, ακόμα, κατά το έτος αυτό, ξεκινήσει πλήρως τη λειτουργία τους (δηλαδή δεν είχαν, ακόμα, δημιουργήσει κύκλο εργασιών και δεν είχαν μισθωτή απασχόληση) και σε επιχειρήσεις που πέθαναν εντός του έτους αναφοράς (2021) και δεν δημιούργησαν, κατά το έτος αυτό, κύκλο εργασιών ούτε απασχόλησαν μισθωτούς.

Στατιστικές ταξινομήσεις Για τις οικονομικές δραστηριότητες, χρησιμοποιείται η Ευρωπαϊκή Στατιστική Ταξινόμηση Οικονομικών Δραστηριοτήτων ([NACE Αναθ. 2](#)).

Περίοδος αναφοράς Έτος 2021

Στατιστική μονάδα Η μονάδα που χρησιμοποιείται είναι η στατιστική μονάδα «επιχείρηση». Βάσει του [Κανονισμού \(ΕΟΚ\) αριθ. 696/93 του Συμβουλίου](#), ως επιχείρηση ορίζεται ο μικρότερος συνδυασμός νομικών μονάδων που απαρτίζει μία οργανωτική μονάδα παραγωγής αγαθών και υπηρεσιών, η οποία διαθέτει ορισμένο βαθμό αυτονομίας σε επίπεδο λήψης αποφάσεων, κυρίως όσον αφορά στη διάθεση των τρεχόντων πόρων της. Μία επιχείρηση μπορεί να ασκεί μία ή περισσότερες δραστηριότητες σε έναν ή περισσότερους τόπους. Μία επιχείρηση μπορεί επίσης να αποτελείται από μία μόνο νομική μονάδα.

Συγκρισιμότητα Τα στατιστικά στοιχεία δημογραφίας επιχειρήσεων 2021 καταρτίζονται με επικαιροποιημένη μεθοδολογία στο πλαίσιο εφαρμογής του Κανονισμού (ΕΕ) αριθ. 2019/2152 του Ευρωπαϊκού Κοινοβουλίου και του Συμβουλίου, που προβλέπει τη μέγιστη δυνατή συνοχή μεταξύ Δημογραφίας Επιχειρήσεων, Στατιστικών Διάρθρωσης Επιχειρήσεων και του Στατιστικού Μητρώου Επιχειρήσεων και ως εκ τούτου δεν είναι άμεσα συγκρίσιμα με τα αντίστοιχα αποτελέσματα της δημογραφίας των επιχειρήσεων για τα έτη 2019 - 2020.

Παραπομπές Αναλυτικοί πίνακες είναι διαθέσιμοι στην ιστοσελίδα της ΕΛΣΤΑΤ (www.statistics.gr), στον ακόλουθο σύνδεσμο: <https://www.statistics.gr/el/statistics/-/publication/SBR05/->