



ΔΗΜΟΓΡΑΦΙΚΑ ΓΕΓΟΝΟΤΑ ΕΠΙΧΕΙΡΗΣΕΩΝ
ΕΓΓΡΑΦΕΣ ΝΕΩΝ ΕΠΙΧΕΙΡΗΣΕΩΝ ΚΑΙ ΠΤΩΧΕΥΣΕΙΣ ΕΠΙΧΕΙΡΗΣΕΩΝ
Α΄ ΤΡΙΜΗΝΟ 2023

Η Ελληνική Στατιστική Αρχή (ΕΛΣΤΑΤ) ανακοινώνει στοιχεία για τη δημογραφία των επιχειρήσεων στην Ελλάδα και ειδικότερα για τις Εγγραφές Νέων Επιχειρήσεων (ενάρξεις λειτουργίας επιχειρήσεων) και τις Πτωχεύσεις Επιχειρήσεων, για το **Α΄ τρίμηνο 2023**.

Οι στατιστικές δημογραφίας των επιχειρήσεων αποτελούν, σε ευρωπαϊκό και διεθνές επίπεδο, ένα από τα ταχύτερα αναπτυσσόμενα στατιστικά πεδία και συγκεντρώνουν το ενδιαφέρον των ασκούντων πολιτική, των θεσμικών χρηστών και της κοινωνίας γενικότερα, καθώς έχουν ευρεία χρησιμότητα μέσω των πληροφοριών που παρέχουν.

Συγκεκριμένα, η παρακολούθηση των εγγραφών νέων επιχειρήσεων και των πτωχεύσεων, σε τριμηνιαία βάση, παρέχει επίκαιρες πληροφορίες για την εξέλιξη της επιχειρηματικής δραστηριότητας και συνεπακόλουθα του οικονομικού κλίματος – προσδοκιών.

Ειδικότερα, η ΕΛΣΤΑΤ ανακοινώνει:

- Τριμηνιαία στοιχεία για τις εγγραφές νέων επιχειρήσεων, ανά τομέα οικονομικής δραστηριότητας, για το Δ΄ τρίμηνο 2021 και 2022 και Α΄ τρίμηνο 2022 και 2023.
- Τριμηνιαία στοιχεία για τις εγγραφές νέων επιχειρήσεων, ανά τομέα οικονομικής δραστηριότητας και ανά Μεγάλη Γεωγραφική Περιοχή / κατηγορία Νομικής Μορφής της επιχείρησης, για το Α΄ τρίμηνο 2023.
- Διαγραμματική απεικόνιση των εγγραφών νέων επιχειρήσεων, ανά εβδομάδα, για την περίοδο Α΄ τρίμηνο 2022 – Α΄ τρίμηνο 2023.

Πληροφορίες για μεθοδολογικά θέματα:

Διεύθυνση Στατιστικών Επιχειρήσεων
Τμήμα Μητρώων και Μεγάλων Επιχειρήσεων
Προϊσταμένη του Τμήματος: Αδαμαντία Γεωργοστάθη
Τηλ.: 213 135 2043
E-mail: a.georgostathi@statistics.gr

Πληροφορίες για παροχή δεδομένων:

Τηλ.: 213 135 2022, 2308, 2310
E-mail: data.dissem@statistics.gr

Μεταβολή του πλήθους των νέων εγγραφών επιχειρήσεων (ενάρξεων λειτουργίας επιχειρήσεων) και των πτωχεύσεων (Πίνακας 1)

- Οι εγγραφές νέων επιχειρήσεων (ενάρξεις λειτουργίας επιχειρήσεων), για το σύνολο των τομέων οικονομίας, το **Α' τρίμηνο 2023** ανήλθαν σε 34.213, παρουσιάζοντας αύξηση 25,3% σε σχέση με το Α' τρίμηνο 2022 που είχαν ανέλθει σε 27.301 και αύξηση 12,9% σε σχέση με το Δ' τρίμηνο 2022 που είχαν ανέλθει σε 30.316.

Για τους τομείς οικονομικής δραστηριότητας με τη μεγαλύτερη συνεισφορά στον συνολικό κύκλο εργασιών, σύμφωνα με τα στοιχεία του Στατιστικού Μητρώου Επιχειρήσεων έτους αναφοράς 2020, η μεγαλύτερη αύξηση στο πλήθος των εγγραφών νέων επιχειρήσεων, το **Α' τρίμηνο 2023** σε σχέση με το Α' τρίμηνο 2022, καταγράφηκε στον τομέα «Μεταφορά και Αποθήκευση» (53,4%) και στον τομέα «Διοικητικές και Υποστηρικτικές Δραστηριότητες» (41,3%), ενώ μείωση καταγράφηκε στον τομέα «Παροχή Ηλεκτρικού Ρεύματος, Φυσικού Αερίου, Ατμού και Κλιματισμού» (38,9%).

- Οι πτωχεύσεις επιχειρήσεων, για το σύνολο των τομέων της οικονομίας τόσο για το **Α' τρίμηνο 2023** όσο και το Α' τρίμηνο 2022 δεν δημοσιεύονται για λόγους στατιστικής εμπιστευτικότητας αναφορικά με την προστασία της ταυτότητας των επιχειρήσεων.

Τομείς Οικονομικής Δραστηριότητας, ανά Μεγάλη Γεωγραφική Περιοχή της Ελλάδας, Α' τρίμηνο 2023 (Πίνακας 2)

Οι τομείς οικονομικής δραστηριότητας, στους οποίους σημειώθηκε το μεγαλύτερο πλήθος εγγραφών νέων επιχειρήσεων, ανά Μεγάλη Γεωγραφική Περιοχή της Ελλάδας, είναι:

- **Βόρεια Ελλάδα:** «Χονδρικό και Λιανικό Εμπόριο, Επισκευή Μηχανοκίνητων Οχημάτων και Μοτοσυκλετών», με 1.240 εγγραφές σε σύνολο 7.438.
- **Κεντρική Ελλάδα:** «Γεωργία, Δασοκομία και Αλιεία»⁽¹⁾, με 2.238 εγγραφές σε σύνολο 7.874.
- **Αττική:** «Επαγγελματικές, Επιστημονικές και Τεχνικές Δραστηριότητες», με 2.644 εγγραφές σε σύνολο 13.383.
- **Νησιά Αιγαίου - Κρήτη:** «Γεωργία, Δασοκομία και Αλιεία»⁽¹⁾, με 1.642 εγγραφές σε σύνολο 5.518.

Τομείς Οικονομικής Δραστηριότητας, ανά κατηγορία Νομικής Μορφής επιχείρησης, Α' τρίμηνο 2023 (Πίνακας 3)

Οι τομείς οικονομικής δραστηριότητας, στους οποίους σημειώθηκε το μεγαλύτερο πλήθος εγγραφών νέων επιχειρήσεων, ανά κατηγορία Νομικής Μορφής επιχείρησης, είναι:

- **Ατομικές Επιχειρήσεις:** «Γεωργία, Δασοκομία και Αλιεία»⁽¹⁾, με 5.609 εγγραφές σε σύνολο 23.151.
- **Προσωπικές Επιχειρήσεις:** «Δραστηριότητες Υπηρεσιών Παροχής Καταλύματος και Υπηρεσιών Εστίασης», με 1.276 εγγραφές σε σύνολο 4.926.
- **Κεφαλαιουχικές Επιχειρήσεις:** «Διαχείριση Ακίνητης Περιουσίας», με 121 εγγραφές σε σύνολο 474.
- **Λοιπές Νομικές Μορφές:** «Διαχείριση Ακίνητης Περιουσίας», με 876 εγγραφές σε σύνολο 5.662.

⁽¹⁾ Σημειώνεται ότι στα στοιχεία που καταγράφονται για τον τομέα οικονομικής δραστηριότητας Γεωργία, Δασοκομία και Αλιεία περιλαμβάνονται οι αγρότες που εντάσσονται στο ειδικό καθεστώς (ΦΠΑ), δηλαδή οι αγρότες που εγγράφονται στο φορολογικό μητρώο αγροτών, έχοντας σωρευτικά λάβει επιδότηση κατώτερη των 5.000 ευρώ κατά το προηγούμενο φορολογικό έτος και έχοντας πραγματοποιήσει κατά το προηγούμενο φορολογικό έτος πωλήσεις αγροτικών προϊόντων ίδιας παραγωγής και παροχές αγροτικών υπηρεσιών κατώτερης των 15.000 ευρώ προς οποιοδήποτε πρόσωπο.

Πίνακας 1: Πλήθος εγγραφών νέων επιχειρήσεων, ανά Τομέα Οικονομικής Δραστηριότητας (NACE Αναθ.2), Δ' τρίμηνο 2021, 2022 και Α' τρίμηνο 2022, 2023

ΟΙΚΟΝΟΜΙΚΗ ΔΡΑΣΤΗΡΙΟΤΗΤΑ		ΣΤΑΤΙΣΤΙΚΟ ΜΗΤΡΩΟ ΕΠΙΧΕΙΡΗΣΕΩΝ (ΣΜΕ) ΕΤΟΥΣ ΑΝΑΦΟΡΑΣ 2020		Εγγραφές νέων επιχειρήσεων Α' τρίμηνο 2023 / Πλήθος επιχειρήσεων ΣΜΕ 2020 (%)	ΕΓΓΡΑΦΕΣ ΝΕΩΝ ΕΠΙΧΕΙΡΗΣΕΩΝ				Ετήσια μεταβολή (%)		Τριμηνιαία μεταβολή (%)	
Κωδικός NACE Αναθ. 2	Περιγραφή	Πλήθος επιχειρήσεων	Κύκλος εργασιών (σε χιλ. ευρώ)		Δ' τρίμηνο 2021	Α' τρίμηνο 2022	Δ' τρίμηνο 2022	Α' τρίμηνο 2023	Δ' τρίμηνο 2022/2021	Α' τρίμηνο 2023/2022	Α' τρίμηνο 2022 / Δ' τρίμηνο 2021	Α' τρίμηνο 2023 / Δ' τρίμηνο 2022
Γενικό Σύνολο		1.393.614	280.436.761	2,5	34.508	27.301	30.316	34.213	-12,1	25,3	-20,9	12,9
A	Γεωργία, Δασοκομία και Αλιεία ⁽¹⁾ εκ των οποίων Αγρότες Ειδικού Σκοπού	520.108 355.135	8.532.037 1.368.635	1,1 1,4	13.353 12.413	4.132 3.427	6.755 6.370	5.715 4.991	-49,4 -48,7	38,3 45,6	-69,1 -72,4	-15,4 -21,6
B	Ορυχεία και Λατομεία	587	737.846	1,7	*	*	3	10	*	*	*	233,3
Γ	Μεταποίηση	56.736	53.912.855	1,8	900	835	983	1.009	9,2	20,8	-7,2	2,6
Δ	Παροχή Ηλεκτρικού Ρεύματος, Φυσικού Αερίου, Ατμού και Κλιματισμού	9.700	13.834.835	4,2	951	674	463	412	-51,3	-38,9	-29,1	-11,0
E	Παροχή Νερού, Επεξεργασία Λυμάτων, Διαχείριση Αποβλήτων και Δραστηριότητες Εξυγίανσης	1.972	1.372.268	2,5	56	58	41	49	-26,8	-15,5	3,6	19,5
ΣΤ	Κατασκευές	61.289	10.414.907	3,5	1.540	1.782	1.756	2.160	14,0	21,2	15,7	23,0
Z	Χονδρικό και Λιανικό Εμπόριο, Επισκευή Μηχανοκίνητων Οχημάτων και Μοτοσυκλετών	224.729	116.041.031	2,0	3.812	3.788	3.906	4.580	2,5	20,9	-0,6	17,3
H	Μεταφορά και Αποθήκευση	59.700	12.992.686	3,6	1.068	1.394	1.633	2.138	52,9	53,4	30,5	30,9
Θ	Δραστηριότητες Υπηρεσιών Παροχής Καταλύματος και Υπηρεσιών Εστίασης	104.957	7.046.265	3,5	1.916	2.734	2.479	3.623	29,4	32,5	42,7	46,1
I	Ενημέρωση και Επικοινωνία	17.970	10.991.239	7,6	1.031	1.126	1.261	1.364	22,3	21,1	9,2	8,2
K	Χρηματοπιστωτικές και Ασφαλιστικές Δραστηριότητες	16.827	17.717.380	3,6	493	571	549	614	11,4	7,5	15,8	11,8
Λ	Διαχείριση Ακίνητης Περιουσίας	11.646	1.857.592	14,2	952	1.347	1.515	1.657	59,1	23,0	41,5	9,4
M	Επαγγελματικές, Επιστημονικές και Τεχνικές Δραστηριότητες	140.889	9.705.952	3,5	3.695	4.267	3.943	4.992	6,7	17,0	15,5	26,6
N	Διοικητικές και Υποστηρικτικές Δραστηριότητες	21.844	4.678.486	6,7	767	1.041	835	1.471	8,9	41,3	35,7	76,2
Ξ	Δημόσια Διοίκηση και Άμυνα, Υποχρεωτική Κοινωνική Ασφάλιση	1.070	620.892	8,6	*	*	89	92	*	*	*	3,4
O	Εκπαίδευση	22.073	1.064.895	3,1	803	528	804	695	0,1	31,6	-34,2	-13,6
Π	Δραστηριότητες Σχετικές με την Ανθρώπινη Υγεία και την Κοινωνική Μέριμνα	59.490	4.389.025	2,5	1.299	1.306	1.426	1.515	9,8	16,0	0,5	6,2
P	Τέχνες, Διασκέδαση και Ψυχαγωγία	20.464	3.259.880	3,6	591	533	676	737	14,4	38,3	-9,8	9,0
Σ	Άλλες Δραστηριότητες Παροχής Υπηρεσιών	39.082	1.185.486	3,0	1.020	959	1.024	1.190	0,4	24,1	-6,0	16,2
Ω	Άγνωστη Δραστηριότητα	2.481	81.205	7,7	213	181	175	190	-17,8	5,0	-15,0	8,6

* Τα στοιχεία δεν δημοσιοποιούνται για λόγους στατιστικής εμπιστευτικότητας αναφορικά με την προστασία της ταυτότητας των επιχειρήσεων.

(1) Σημείωση σελίδας 2

Πίνακας 2: Πλήθος εγγραφών νέων επιχειρήσεων ανά Τομέα Οικονομικής Δραστηριότητας (NACE Αναθ. 2) και ανά Μεγάλη Γεωγραφική Περιοχή, Α' τρίμηνο 2023

ΟΙΚΟΝΟΜΙΚΗ ΔΡΑΣΤΗΡΙΟΤΗΤΑ		Γενικό Σύνολο	ΜΕΓΑΛΗ ΓΕΩΓΡΑΦΙΚΗ ΠΕΡΙΟΧΗ			
Κωδικός NACE Αναθ. 2	Περιγραφή		Βόρεια Ελλάδα	Κεντρική Ελλάδα	Αττική	Νησιά Αιγαίου Κρήτη
Γενικό Σύνολο		34.213	7.438	7.874	13.383	5.518
A	Γεωργία, Δασοκομία και Αλιεία ⁽¹⁾ εκ των οποίων Αγρότες Ειδικού Σκοπού	5.715 4.991	1.047 831	2.238 1.945	788 745	1.642 1.470
B	Ορυχεία και Λατομεία	10	3	*	*	*
Γ	Μεταποίηση	1.009	246	218	400	145
Δ	Παροχή Ηλεκτρικού Ρεύματος, Φυσικού Αερίου, Ατμού και Κλιματισμού	412	91	177	120	24
E	Παροχή Νερού, Επεξεργασία Λυμάτων, Διαχείριση Αποβλήτων και Δραστηριότητες Εξυγίανσης	49	14	*	*	*
ΣΤ	Κατασκευές	2.160	507	499	784	370
Z	Χονδρικό και Λιανικό Εμπόριο, Επισκευή Μηχανοκίνητων Οχημάτων και Μοτοσυκλετών	4.580	1.240	1.016	1.732	592
H	Μεταφορά και Αποθήκευση	2.138	439	318	1.142	239
Θ	Δραστηριότητες Υπηρεσιών Παροχής Καταλύματος και Υπηρεσιών Εστίασης	3.623	810	938	847	1.028
I	Ενημέρωση και Επικοινωνία	1.364	269	170	837	88
K	Χρηματοπιστωτικές και Ασφαλιστικές Δραστηριότητες	614	109	81	392	32
Λ	Διαχείριση Ακίνητης Περιουσίας	1.657	269	262	943	183
M	Επαγγελματικές, Επιστημονικές και Τεχνικές Δραστηριότητες	4.992	1.168	797	2.644	383
N	Διοικητικές και Υποστηρικτικές Δραστηριότητες	1.471	259	308	560	344
Ξ	Δημόσια Διοίκηση και Άμυνα, Υποχρεωτική Κοινωνική Ασφάλιση	92	12	21	47	12
O	Εκπαίδευση	695	146	144	339	66
Π	Δραστηριότητες Σχετικές με την Ανθρώπινη Υγεία και την Κοινωνική Μέριμνα	1.515	345	291	749	130
P	Τέχνες, Διασκέδαση και Ψυχαγωγία	737	144	125	390	78
Σ	Άλλες Δραστηριότητες Παροχής Υπηρεσιών	1.190	296	223	524	147
Ω	Άγνωστη Δραστηριότητα	190	24	26	131	9

* Τα στοιχεία δεν δημοσιοποιούνται, για λόγους στατιστικής εμπιστευτικότητας αναφορικά με την προστασία της ταυτότητας των επιχειρήσεων.

⁽¹⁾ Σημείωση σελίδας 2

Πίνακας 3: Πλήθος εγγραφών νέων επιχειρήσεων, ανά Τομέα Οικονομικής Δραστηριότητας (NACE Αναθ. 2) και ανά κατηγορία Νομικής Μορφής, Α' τρίμηνο 2023

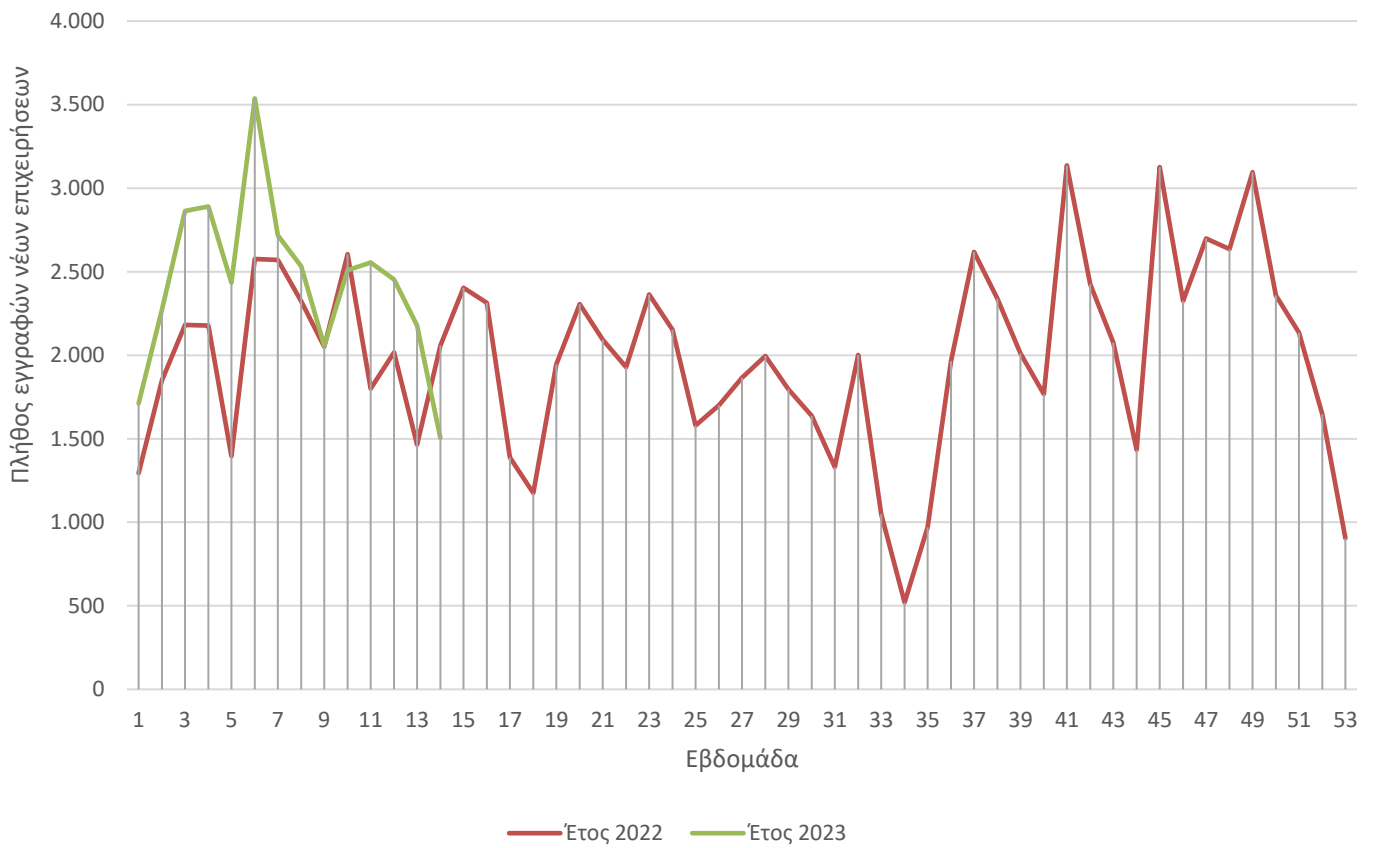
ΟΙΚΟΝΟΜΙΚΗ ΔΡΑΣΤΗΡΙΟΤΗΤΑ		Γενικό Σύνολο	ΚΑΤΗΓΟΡΙΑ ΝΟΜΙΚΗΣ ΜΟΡΦΗΣ			
Κωδικός NACE Αναθ. 2	Περιγραφή		Ατομικές Επιχειρήσεις	Προσωπικές Επιχειρήσεις (Ομόρρυθμες Εταιρείες (ΟΕ), Ετερόρρυθμες Εταιρείες (ΕΕ))	Κεφαλαιουχικές Επιχειρήσεις (Εταιρείες Περιορισμένης Ευθύνης (ΕΠΕ), Ανώνυμες Εταιρείες (ΑΕ))	Λοιπές Νομικές Μορφές (Ιδιωτικές Κεφαλαιουχικές Εταιρείες (ΙΚΕ), Κοινοπραξίες κ.α.)
Γενικό Σύνολο		34.213	23.151	4.926	474	5.662
A	Γεωργία, Δασοκομία και Αλιεία ⁽¹⁾ εκ των οποίων Αγρότες Ειδικού Σκοπού	5.715 4.991	5.609 4.991	28 -	3 -	75 -
B	Ορυχεία και Λατομεία	10	*	*	*	6
Γ	Μεταποίηση	1.009	625	171	22	191
Δ	Παροχή Ηλεκτρικού Ρεύματος, Φυσικού Αερίου, Ατμού και Κλιματισμού	412	20	25	20	347
E	Παροχή Νερού, Επεξεργασία Λυμάτων, Διαχείριση Αποβλήτων και Δραστηριότητες Εξυγίανσης	49	*	8	*	18
ΣΤ	Κατασκευές	2.160	1.270	397	37	456
Z	Χονδρικό και Λιανικό Εμπόριο, Επισκευή Μηχανοκίνητων Οχημάτων και Μοτοσυκλετών	4.580	2.717	1.007	78	778
H	Μεταφορά και Αποθήκευση	2.138	1.697	180	13	248
Θ	Δραστηριότητες Υπηρεσιών Παροχής Καταλύματος και Υπηρεσιών Εστίασης	3.623	1.730	1.276	42	575
I	Ενημέρωση και Επικοινωνία	1.364	838	272	13	241
K	Χρηματοπιστωτικές και Ασφαλιστικές Δραστηριότητες	614	233	54	53	274
Λ	Διαχείριση Ακίνητης Περιουσίας	1.657	334	326	121	876
M	Επαγγελματικές, Επιστημονικές και Τεχνικές Δραστηριότητες	4.992	3.890	504	45	553
N	Διοικητικές και Υποστηρικτικές Δραστηριότητες	1.471	905	218	11	337
Ξ	Δημόσια Διοίκηση και Άμυνα, Υποχρεωτική Κοινωνική Ασφάλιση	92	*	*	-	33
O	Εκπαίδευση	695	593	*	*	48
Π	Δραστηριότητες Σχετικές με την Ανθρώπινη Υγεία και την Κοινωνική Μέριμνα	1.515	1.256	154	5	100
P	Τέχνες, Διασκέδαση και Ψυχαγωγία	737	495	107	3	132
Σ	Άλλες Δραστηριότητες Παροχής Υπηρεσιών	1.190	862	*	*	184
Ω	Άγνωστη Δραστηριότητα	190	-	-	-	190

* Τα στοιχεία δεν δημοσιοποιούνται, για λόγους στατιστικής εμπιστευτικότητας αναφορικά με την προστασία της ταυτότητας των επιχειρήσεων.

«-» Δεν υπάρχουν εγγραφές νέων επιχειρήσεων.

⁽¹⁾ Σημείωση σελίδας 2

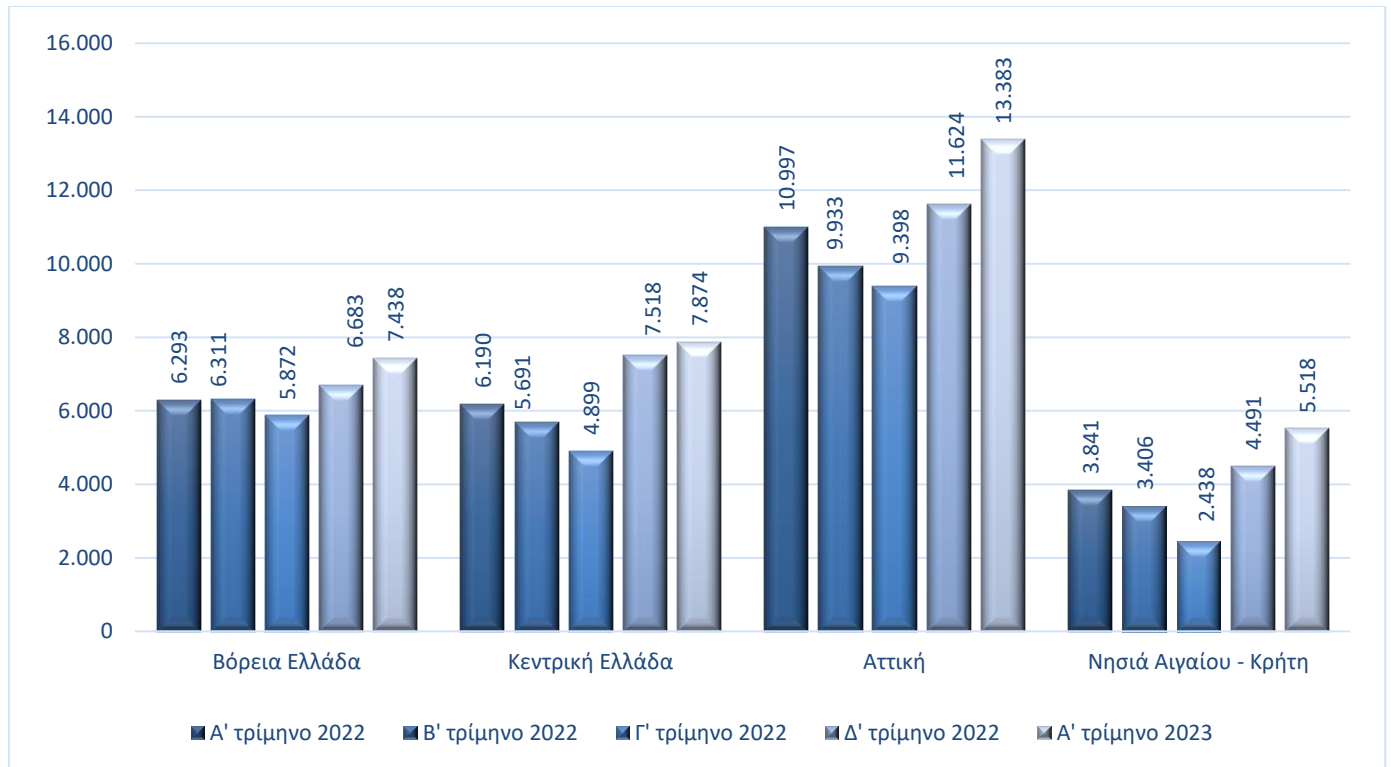
Γράφημα 1. Συνολικός αριθμός εγγραφών νέων επιχειρήσεων, ανά εβδομάδα, Α΄, Β΄, Γ΄ και Δ΄ τρίμηνο 2022 και Α΄ τρίμηνο 2023



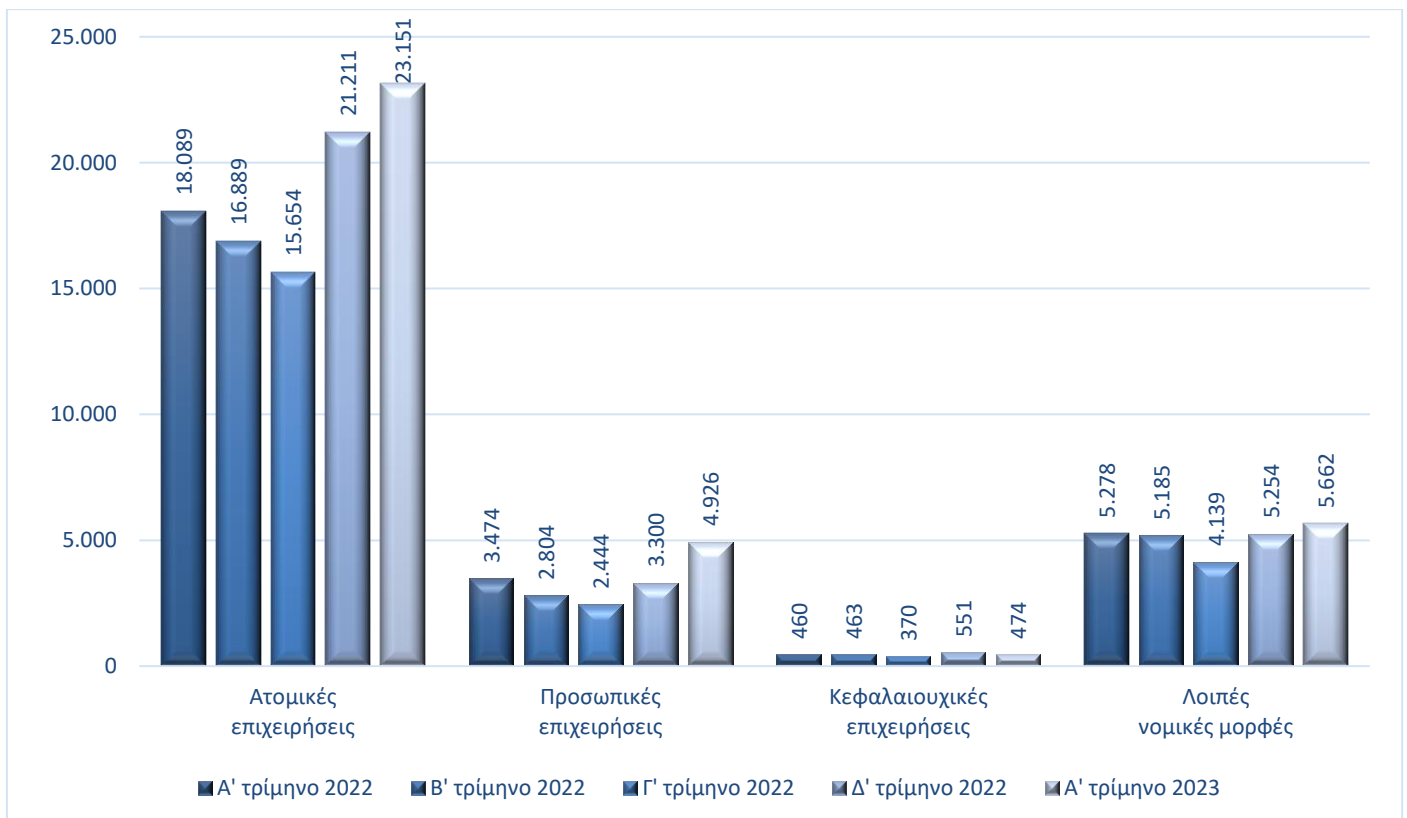
Σημείωση:

Πληροφορίες για τον προσδιορισμό της εβδομάδας δίνονται στην ενότητα «[Μεθοδολογικές Σημειώσεις](#)», σελ. 9.

Γράφημα 2. Συνολικός αριθμός εγγραφών νέων επιχειρήσεων, ανά Μεγάλη Γεωγραφική Περιοχή, Α, Β', Γ' και Δ' τρίμηνο 2022 και Α' τρίμηνο 2023



Γράφημα 3. Συνολικός αριθμός εγγραφών νέων επιχειρήσεων, ανά κατηγορία Νομικής Μορφής, Α', Β', Γ' και Δ' τρίμηνο 2022 και Α' τρίμηνο 2023



Γενικά Η κατάρτιση των στατιστικών στοιχείων γίνεται σύμφωνα με τον νέο Ευρωπαϊκό Κανονισμό για τις Στατιστικές Επιχειρήσεων που έχει τεθεί σε εφαρμογή από την 1^η Ιανουαρίου 2021 ([Κανονισμός \(ΕΕ\) 2019/2152 του Ευρωπαϊκού Κοινοβουλίου και του Συμβουλίου της 27^{ης} Νοεμβρίου 2019](#)) και αποτελεί μία από τις βασικές αλλαγές που εισάγονται με τον Κανονισμό αυτόν για νέες και υψηλής συχνότητας επίσημες στατιστικές επιχειρήσεων σε ευρωπαϊκό επίπεδο.

Τα στατιστικά στοιχεία που παρουσιάζονται στην παρούσα ανακοίνωση αφορούν στη δημογραφία των επιχειρήσεων και συγκεκριμένα στις εγγραφές νέων επιχειρήσεων και στις πτωχεύσεις επιχειρήσεων, που ορίζονται ως εξής:

Εγγραφές νέων επιχειρήσεων: ο αριθμός των εγγεγραμμένων νομικών μονάδων στο μητρώο ανά πάσα στιγμή κατά τη διάρκεια του τριμήνου αναφοράς, σύμφωνα με την αντίστοιχη ισχύουσα διοικητική ή νομική διαδικασία.

Πτωχεύσεις: ο αριθμός των νομικών μονάδων που έχουν κινήσει τη διαδικασία κήρυξης σε πτώχευση, με την έκδοση απόφασης δικαστηρίου, ανά πάσα στιγμή κατά τη διάρκεια του τριμήνου αναφοράς (η οποία συχνά είναι προσωρινή και δεν συνεπάγεται πάντα οριστική παύση δραστηριότητας).

Σκοπός Σκοπός των βραχυπρόθεσμων στατιστικών για τις επιχειρήσεις είναι η παροχή επίκαιρων και σε υψηλή συχνότητα πληροφοριών για την εξέλιξη της επιχειρηματικής δραστηριότητας και συνεπακόλουθα του οικονομικού κλίματος - προσδοκιών.

Νομικό πλαίσιο Οι βραχυπρόθεσμες στατιστικές για τις επιχειρήσεις καταρτίζονται στη βάση του [Κανονισμού \(ΕΕ\) 2019/2152 του Ευρωπαϊκού Κοινοβουλίου και του Συμβουλίου της 27^{ης} Νοεμβρίου 2019](#), σχετικά με τις ευρωπαϊκές στατιστικές για τις επιχειρήσεις και του [Εκτελεστικού Κανονισμού \(ΕΕ\) 2020/1197 της Επιτροπής της 30^{ης} Ιουλίου 2020](#), για τη θέσπιση τεχνικών προδιαγραφών και ρυθμίσεων, σύμφωνα με τον Κανονισμό (ΕΕ) 2019/2152.

Μεθοδολογία κατάρτισης Τα στατιστικά στοιχεία έχουν καταρτισθεί κατόπιν επεξεργασίας τριμηνιαίων δεδομένων από διοικητικά μητρώα επιχειρήσεων. Συγκεκριμένα, έχουν χρησιμοποιηθεί πληροφορίες σχετικά με την ημερομηνία εγγραφής στο μητρώο των νομικών μονάδων (ΑΦΜ), την οικονομική δραστηριότητα, τον γεωγραφικό κωδικό, τη νομική μορφή και την κατάσταση λειτουργίας της επιχείρησης.

Στατιστικές ταξινομήσεις Για τις οικονομικές δραστηριότητες, χρησιμοποιείται η Ευρωπαϊκή Στατιστική Ταξινόμηση Οικονομικών Δραστηριοτήτων ([NACE Αναθ. 2](#)).

Η γεωγραφική ταξινόμηση βασίζεται στην ευρωπαϊκή Ονοματολογία των Εδαφικών Στατιστικών Μονάδων (NUTS).

Χάρτης των 4 Μεγάλων Γεωγραφικών Περιοχών (NUTS 1) της Ελλάδας



**Προσδιορισμός
εβδομάδων**

Οι εβδομάδες για το Α', Β', Γ' και Δ' τρίμηνο 2022 και για το Α' τρίμηνο 2023 ορίζονται ως εξής:

ΕΒΔΟΜΑΔΑ	2022	2023
1 ^η	01/01/2022 - 02/01/2022	01/01/2023 - 01/01/2023
2 ^η	03/01/2022 - 09/01/2022	02/01/2023 - 08/01/2023
3 ^η	10/01/2022 - 16/01/2022	09/01/2023 - 15/01/2023
4 ^η	17/01/2022 - 23/01/2022	16/01/2023 - 22/01/2023
5 ^η	24/01/2022 - 30/01/2022	23/01/2023 - 29/01/2023
6 ^η	31/01/2022 - 06/02/2022	30/01/2023 - 05/02/2023
7 ^η	07/02/2022 - 13/02/2022	06/02/2023 - 12/02/2023
8 ^η	14/02/2022 - 20/02/2022	13/02/2023 - 19/02/2023
9 ^η	21/02/2022 - 27/02/2022	20/02/2023 - 26/02/2023
10 ^η	28/02/2022 - 06/03/2022	27/02/2023 - 05/03/2023
11 ^η	07/03/2022 - 13/03/2022	06/03/2023 - 12/03/2023
12 ^η	14/03/2022 - 20/03/2022	13/03/2023 - 19/03/2023
13 ^η	21/03/2022 - 27/03/2022	20/03/2023 - 26/03/2023
14 ^η	28/03/2022 - 03/04/2022	27/03/2023 - 31/03/2023
15 ^η	04/04/2022 - 10/04/2022	
16 ^η	11/04/2022 - 17/04/2022	
17 ^η	18/04/2022 - 24/04/2022	
18 ^η	25/04/2022 - 01/05/2022	
19 ^η	02/05/2022 - 08/05/2022	
20 ^η	09/05/2022 - 15/05/2022	
21 ^η	16/05/2022 - 22/05/2022	
22 ^η	23/05/2022 - 29/05/2022	
23 ^η	30/05/2022 - 05/06/2022	
24 ^η	06/06/2022 - 12/06/2022	
25 ^η	13/06/2022 - 19/06/2022	
26 ^η	20/06/2022 - 26/06/2022	
27 ^η	27/06/2022 - 03/07/2022	
28 ^η	04/07/2022 - 10/07/2022	
29 ^η	11/07/2022 - 17/07/2022	
30 ^η	18/07/2022 - 24/07/2022	
31 ^η	25/07/2022 - 31/07/2022	
32 ^η	01/08/2022 - 07/08/2022	
33 ^η	08/08/2022 - 14/08/2022	
34 ^η	15/08/2022 - 21/08/2022	
35 ^η	22/08/2022 - 28/08/2022	
36 ^η	29/08/2022 - 04/09/2022	
37 ^η	05/09/2022 - 11/09/2022	
38 ^η	12/09/2022 - 18/09/2022	
39 ^η	19/09/2022 - 25/09/2022	
40 ^η	26/09/2022 - 02/10/2022	
41 ^η	03/10/2022 - 09/10/2022	
42 ^η	10/10/2022 - 16/10/2022	
43 ^η	17/10/2022 - 23/10/2022	
44 ^η	24/10/2022 - 30/10/2022	
45 ^η	31/10/2022 - 06/11/2022	
46 ^η	07/11/2022 - 13/11/2022	
47 ^η	14/11/2022 - 20/11/2022	
48 ^η	21/11/2022 - 27/11/2022	
49 ^η	28/11/2022 - 04/12/2022	
50 ^η	05/12/2022 - 11/12/2022	
51 ^η	12/12/2022 - 18/12/2022	
52 ^η	19/12/2022 - 25/12/2022	
53 ^η	26/12/2022 - 31/12/2022	

**Περίοδος
αναφοράς**

Α' τρίμηνο 2023

Στατιστική μονάδα

Η στατιστική μονάδα που χρησιμοποιείται είναι η νομική μονάδα (διακριτά ΑΦΜ).

Παραπομπές

Αναλυτικοί πίνακες είναι διαθέσιμοι στην ιστοσελίδα της ΕΛΣΤΑΤ (www.statistics.gr), στον ακόλουθο σύνδεσμο:
<https://www.statistics.gr/el/statistics/-/publication/SBR05/>