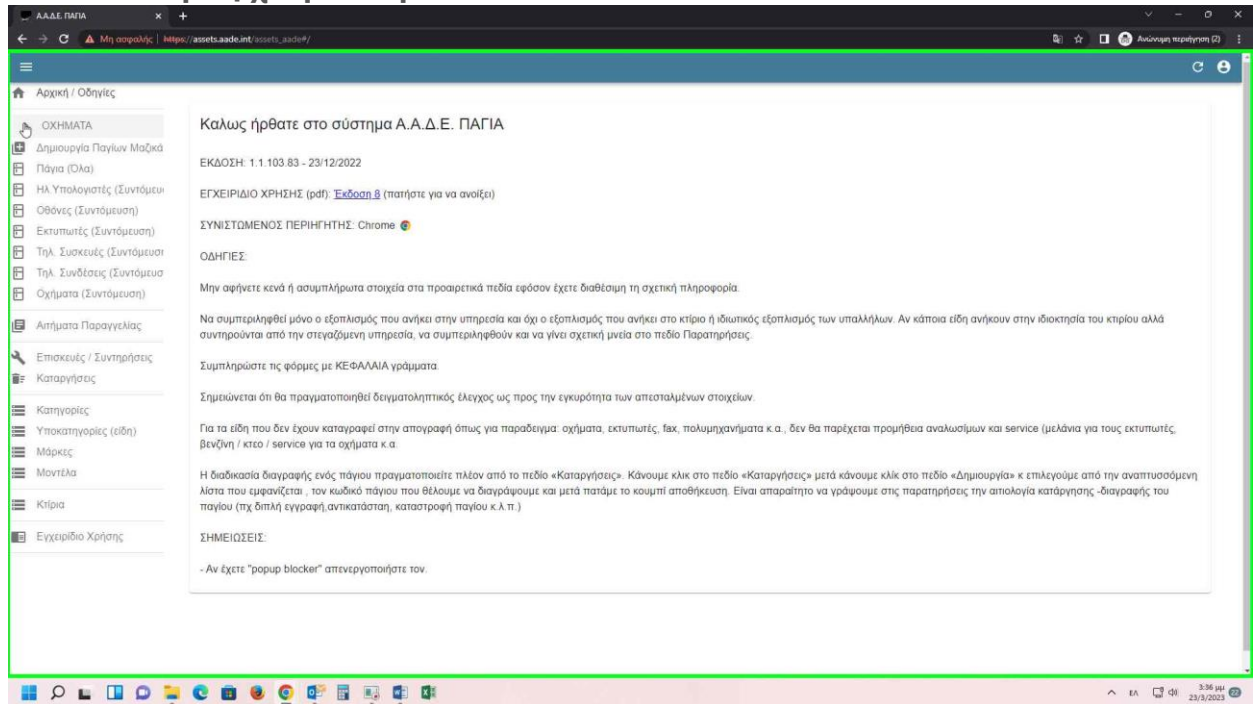


ΕΝΗΜΕΡΩΣΗ ΟΧΗΜΑΤΩΝ

Πρόκειται για διαδικασία που θα πραγματοποιηθεί μία και μόνο φορά για κάθε όχημα προκειμένου να ενημερωθεί το σύστημα.

ΒΗΜΑ 1: Στην αρχική οθόνη, κλικ στα ΟΧΗΜΑΤΑ



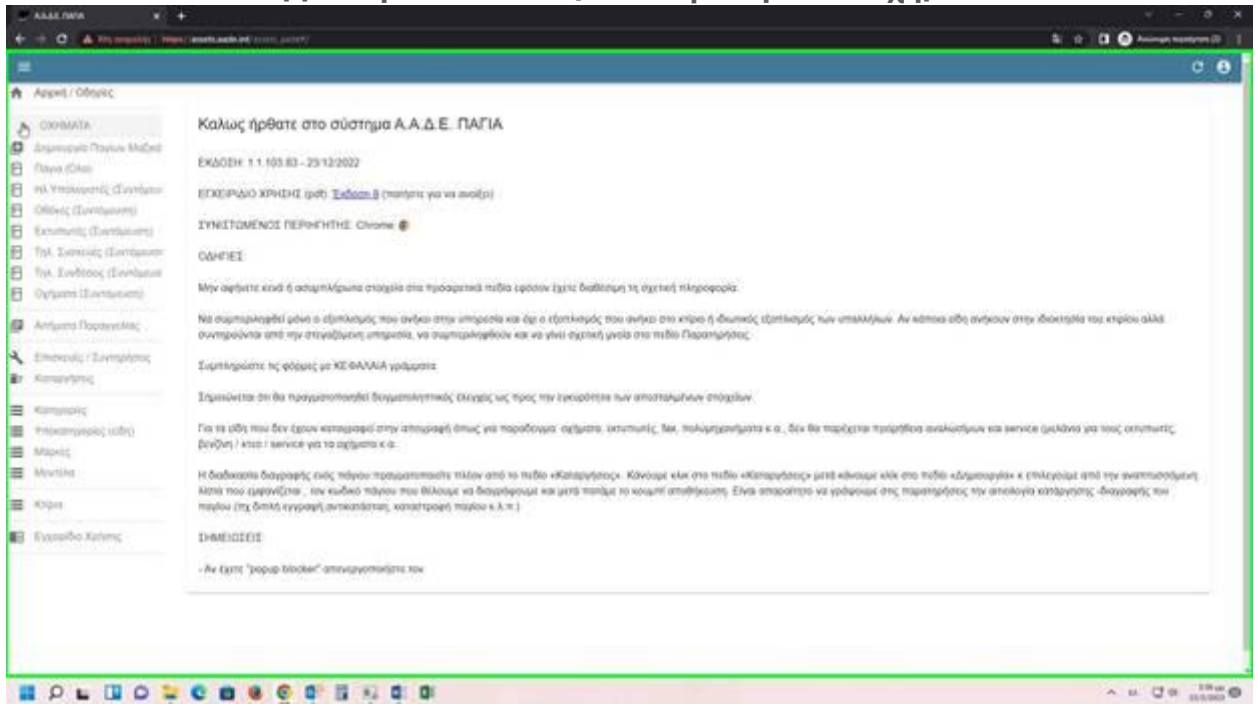
The screenshot shows a web browser window displaying the A.A.D.E. PAGA website. The browser's address bar shows the URL https://assets.aado.int/assets_aado/#/. The website's header includes the text "Α.Α.Δ.Ε. ΠΑΓΙΑ" and "Καλώς ήρθατε στο σύστημα Α.Α.Δ.Ε. ΠΑΓΙΑ". The main content area contains the following information:

- ΕΚΔΟΣΗ: 1.1.103.83 - 23/12/2022
- ΕΓΧΕΙΡΙΔΙΟ ΧΡΗΣΗΣ (pdf): [Εξέδση 8](#) (πατήστε για να ανοίξει)
- ΣΥΝΙΣΤΩΜΕΝΟΣ ΠΕΡΙΗΓΗΤΗΣ: Chrome
- ΟΔΗΓΙΕΣ: Μην αφήνате κενά ή ασυμπλήρωτα στοιχεία στα προαιρετικά πεδία εφόσον έχετε διαθέσιμη τη σχετική πληροφορία.
- Να συμπληρηθεί μόνο ο εξοπλισμός που ανήκει στην υπηρεσία και όχι ο εξοπλισμός που ανήκει στο κτίριο ή ιδιωτικός εξοπλισμός των υπαλλήλων. Αν κάποια είδη ανήκουν στην ιδιοκτησία του κτιρίου αλλά συντηρούνται από την στεγασμένη υπηρεσία, να συμπληρηθούν και να γίνει σχετική μνεία στο πεδίο Παρατηρήσεις.
- Συμπληρώστε τις φόρμες με ΚΕΦΑΛΑΙΑ γράμματα.
- Σημειώνεται ότι θα πραγματοποιηθεί δειγματοληπτικός έλεγχος ως προς την εγκυρότητα των απεσταλμένων στοιχείων.
- Για τα είδη που δεν έχουν καταγραφεί στην απογραφή όπως για παραδείγμα: οχήματα, εκτυπωτές, fax, πολυμηχανήματα κ.α., δεν θα παρέχεται προμήθεια αναλωσίμων και service (μελάνια για τους εκτυπωτές, βενζίνη / κτεο / service για τα οχήματα κ.α.
- Η διαδικασία διαγραφής ενός πάγιου πραγματοποιείται πλέον από το πεδίο «Καταργήσεις». Κάνουμε κλικ στο πεδίο «Καταργήσεις» μετά κάνουμε κλικ στο πεδίο «Δημιουργία» κ επιλεγούμε από την αναπτυσσόμενη λίστα που εμφανίζεται , τον κωδικό πάγιου που θέλουμε να διαγράψουμε και μετά πατάμε το κουμπί αποθήκευση. Είναι απαραίτητο να γράψουμε στις παρατηρήσεις την αιτιολογία κατάργησης -διαγραφής του πάγιου (πχ διπλή εγγραφή, αντικατάσταση, καταστροφή πάγιου κ.λ.π.)
- ΣΗΜΕΙΩΣΕΙΣ: - Αν έχετε "popup blocker" απενεργοποιήστε τον.

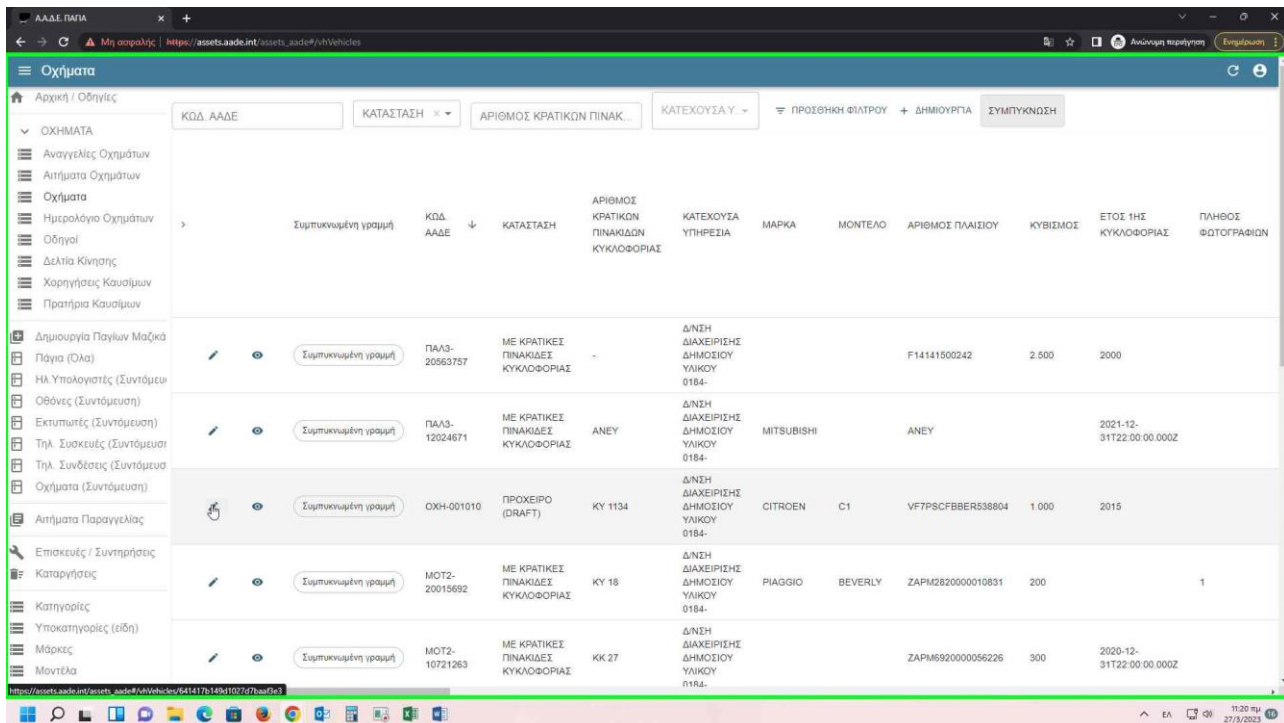
The left sidebar contains a navigation menu with the following items:

- Αρχική / Οδηγίες
- ΟΧΗΜΑΤΑ (highlighted)
- Δημιουργία Πάγιων Μαζικά
- Πάγια (Όλα)
- ΝΑ Υπολογιστές (Συντόμει)
- Οθόνες (Συντόμειση)
- Εκτυπωτές (Συντόμειση)
- Τηλ. Συσκευές (Συντόμειση)
- Τηλ. Συνδέσεις (Συντόμειση)
- Οχήματα (Συντόμειση)
- Αιτήματα Παραγγελίας
- Επισκευές / Συντηρήσεις
- Καταργήσεις
- Κατηγορίες
- Υποκατηγορίες (ειδη)
- Μάρκες
- Μοντέλα
- Κίβρια
- Εγχειρίδιο Χρήσης

ΒΗΜΑ 2: Στον καταρράκτη που θα ανοίξει επιλέγω τη πεδίο Οχήματα



ΒΗΜΑ 3: Επιλογή του συμβόλου επεξεργασίας (ΜΟΛΥΒΑΚΙ) δίπλα από το όχημα το οποίο θέλω να επικαιροποιήσω.



Step 4: Στην καρτέλα που ανοίγει ενημερώνω **όλα τα πεδία. Η συμπλήρωση γίνεται ως εξής:**

ΑΡΙΘΜΟΣ ΚΥΚΛΟΦΟΡΙΑΣ ΟΧΗΜΑΤΟΣ	Συμπλήρωση με ΚΕΦΑΛΑΙΟΥΣ ΛΑΤΙΝΙΚΟΥΣ ΧΑΡΑΚΤΗΡΕΣ και κενό μεταξύ αριθμού και γραμμάτων πχ ΚΚ 1234
ΚΑΤΕΧΟΥΣΑ ΥΠΗΡΕΣΙΑ	Είναι προσυμπληρωμένο
ΤΥΠΟΣ ΟΧΗΜΑΤΟΣ	Επιλέγεται βάση του τύπου του οχήματος που διαθέτει έκαστη Υπηρεσία. Ενδεικτικά, τα συνήθη επιβατικά οχήματα επισημαίνονται ως ΕΠΙΒΑΤΙΚΟ Ι.Χ. ενώ τα δίκυκλα κάθε είδους ως ΔΙΚΥΚΛΟ. Επιβεβαίωση ότι αναφέρεται ο σωστός τύπος οχήματος.
ΕΙΔΟΣ	Εξειδικεύει την παραπάνω επιλογή. Τα περισσότερα οχήματα επισημαίνονται ως HATCHBACK/SEDAN. Ωστόσο γίνεται χωριστή αναφορά σε οχήματα PICK UP, ΠΟΛΥΘΕΣΙΟ, STATION WAGON και 4*4. Τα δίκυκλα χωρίζονται σε ΜΟΤΟΣΥΚΛΕΤΕΣ ή ΜΟΤΟΠΟΔΗΛΑΤΑ ωστόσο η πλειοψηφία των υφιστάμενων δίκυκλων που διαθέτει η ΑΑΔΕ είναι ΜΟΤΟΣΥΚΛΕΤΕΣ. Για λόγους πληρότητας αναφέρονται και άλλες κατηγορίες οχημάτων. Επιβεβαίωση ότι αναφέρεται το σωστό είδος οχήματος.
ΜΑΡΚΑ	Η επιλογή γίνεται από τις υφιστάμενες μάρκες οχημάτων ενώ αν κάποια δεν αναφέρεται, αποστέλλετε σχετικό e-mail στο aadesupplies@aade.gr προκειμένου να προστεθεί. Επιβεβαίωση ότι αναφέρεται η σωστή μάρκα οχήματος
ΜΟΝΤΕΛΟ	Η επιλογή γίνεται από τις υφιστάμενες επιλογές μοντέλων και πρέπει να συμπληρωθεί για όλα τα οχήματα. Εφόσον κάποιο

	μοντέλο δεν αναφέρεται, αποστέλλετε σχετικό e-mail στο aadesupplies@aade.gr προκειμένου να προστεθεί.
ΚΥΒΙΣΜΟΣ	Επιβεβαίωση των κυβικών του οχήματος. Καταγραφή γίνεται με τη μορφή: 1450 (όχι 14, όχι 1400cc κτλ)
ΕΤΟΣ 1 ^{ΗΣ} ΚΥΚΛΟΦΟΡΙΑΣ	Επιβεβαιώνω το έτος που γράφεται. Τονίζεται ότι γράφω μόνο έτος πχ 2008 όχι 01/01/2008 κτλ.
ΧΡΩΜΑ	Επιβεβαιώνω το χρώμα του οχήματος, συμπληρώνοντας το χρώμα που καταγράφεται στην άδεια κυκλοφορίας με ΚΕΦΑΛΑΙΟΥΣ και ΛΑΤΙΝΙΚΟΥΣ χαρακτήρες.
ΣΥΜΒΑΤΙΚΟΣ ΑΡΙΘΜΟΣ ΚΥΚΛΟΦΟΡΙΑΣ	Εφόσον το όχημα διαθέτει συμβατικές πινακίδες κυκλοφορίας, συμπλήρωση με ΚΕΦΑΛΑΙΟΥΣ ΛΑΤΙΝΙΚΟΥΣ ΧΑΡΑΚΤΗΡΕΣ και κενό μεταξύ αριθμού και γραμμάτων πχ ΙΚΖ 1234
ΗΜΕΡΟΜΗΝΙΑ ΛΗΞΗΣ ΓΙΑ ΚΙΝΗΣΗ ΕΚΤΟΣ ΝΟΜΟΥ ΚΑΙ ΕΚΤΟΣ ΩΡΑΡΙΟΥ ΛΕΙΤΟΥΡΓΙΑΣ	Εφόσον το όχημα διαθέτει άδεια για κίνηση εκτός ορίων νομού και εκτός ωραρίου λειτουργίας, συμπλήρωση της ημερομηνίας ΛΗΞΗΣ της εν λόγω Απόφασης
ΗΜΕΡΟΜΗΝΙΑ ΛΗΞΗΣ ΓΙΑ ΑΔΕΙΑ ΚΑΤ ΕΞΑΙΡΕΣΗ ΟΧΗΜΑΤΟΣ	Δεν συμπληρώνεται. Θα αρχίσει να συμπληρώνεται αυτόματα όσο εκδίδονται οι νέες κατ' εξαίρεση άδειες.
ΕΙΔΟΣ ΚΑΥΣΙΜΟΥ	Συμπληρώνεται από λίστα πολλαπλών επιλογών. Υπάρχει η δυνατότητα να προστεθεί παραπάνω από ένα είδος.
ΑΝΤΙΡΡΥΠΑΝΤΙΚΗ ΤΕΧΝΟΛΟΓΙΑ	Συμπληρώνεται από λίστα πολλαπλών επιλογών. Αναφέρεται και στην άδεια κυκλοφορίας του οχήματος.
ΔΙΚΑΙΟΥΜΕΝΗ ΠΟΣΟΤΗΤΑ ΚΑΥΣΙΜΟΥ ΜΗΝΙΑΙΩΣ	Συμπληρώνεται με ακέραιους αριθμούς πχ 58

ΤΡΟΠΟΣ ΚΤΗΣΗΣ	Συμπληρώνεται ο τρόπος απόκτησης του οχήματος. Για τα οχήματα που εντοπίστηκαν μέσω ΔΔΔΥ ή Τελωνείων και διατέθηκαν σε Υπηρεσίες της Αρχής επιλέγεται το ΔΙΑΘΕΣΗ ΚΑΤ ΕΞΑΙΡΕΣΗ
ΦΩΤΟΓΡΑΦΙΕΣ	Εφόσον δεν υπάρχουν, ανεβάζονται (upload) μέχρι 10 φωτογραφίες του οχήματος οι οποίες να απεικονίζουν τις 4 πλευρές του οχήματος και το εσωτερικό του.
ΚΩΔΙΚΟΣ ΦΥΛΑΞΗΣ	Συμπληρώνεται εφόσον είναι διαθέσιμος ο κωδικός φύλαξης
ΗΜΕΡΟΜΗΝΙΑ ΚΑΤΑΣΧΕΣΗΣ	Συμπληρώνεται εφόσον είναι διαθέσιμη
ΗΜΕΡΟΜΗΝΙΑ ΠΕΡΙΕΛΕΥΣΗΣ ΣΤΗΝ ΚΥΡΙΟΤΗΤΑ ΤΟΥ ΔΗΜΟΣΙΟΥ	Συμπληρώνεται εφόσον είναι διαθέσιμη. Εάν δεν είναι γνωστή η πλήρης ημερομηνία, συμπληρώνεται η πρώτη ημέρα του έτους. Για παράδειγμα εάν η διάθεση έγινε το 2020, συμπληρώνεται 01.01.2020
ΑΝΑΓΓΕΛΟΥΣΑ ΥΠΗΡΕΣΙΑ	Είναι προσυμπληρωμένο πεδίο
ΤΟΠΟΣ ΦΥΛΑΞΗΣ	Συμπληρώνεται η περιοχή όπου σταθμεύει το όχημα με ΚΕΦΑΛΑΙΟΥΣ ΕΛΛΗΝΙΚΟΥΣ χαρακτήρες
ΗΜΕΡΟΜΗΝΙΑ ΑΝΑΓΓΕΛΙΑΣ	Συμπληρώνεται εφόσον είναι διαθέσιμη. Θα συμπληρώνεται αυτοματοποιημένα σε επόμενα στάδια.
ΚΟΣΤΟΣ	Συμπληρώνεται το ποσό που αναγράφεται στην κοστολόγηση σε Ευρώ πχ 4000
ΣΤΟΙΧΕΙΑ ΕΠΙΚΟΙΝΩΝΙΑΣ ΑΡΜΟΔΙΟΥ ΥΠΑΛΛΗΛΟΥ	Είναι προσυμπληρωμένο. Αν υπάρχει λάθος, αποστέλλετε σχετικό e-mail στο aadesupplies@aade.gr προκειμένου να προστεθεί.
ΤΗΛΕΦΩΝΟ ΕΠΙΚΟΙΝΩΝΙΑΣ ΑΡΜΟΔΙΟΥ ΥΠΑΛΛΗΛΟΥ	Είναι προσυμπληρωμένο. Αν υπάρχει λάθος, αποστέλλετε σχετικό e-mail στο aadesupplies@aade.gr προκειμένου να προστεθεί.

EMAIL	Είναι προσυμπληρωμένο. Αν υπάρχει λάθος, αποστέλλετε σχετικό e-mail στο aadesupplies@aade.gr προκειμένου να προστεθεί.
ΚΑΤΑΣΤΑΣΗ ΧΡΗΣΗΣ	Στο πεδίο ΚΑΤΑΣΤΑΣΗ ΧΡΗΣΗΣ στο οποίο ανοίγει καταρράκτης με τα παρακάτω πεδία: ΣΕ ΧΡΗΣΗ: Λειτουργικό όχημα, το οποίο αξιοποιείται από την Υπηρεσία ΠΛΕΟΝΑΖΟΝ: Όχημα που είναι λειτουργικό, ωστόσο δεν το χρειάζεται η Υπηρεσία ΑΠΟΣΥΡΣΗ ΜΕ ΑΝΤΙΚΑΤΑΣΤΑΣΗ: Όχημα που λειτουργεί αλλά με υψηλά κόστη συντήρησης και η Υπηρεσία επιθυμεί να το αντικαταστήσει ΠΡΟΣ ΑΠΟΣΥΡΣΗ (ΑΚΙΝΗΤΟΠΟΙΗΜΕΝΟ): Όχημα με μη επισκευάσιμη ή πολύ κοστοβόρα βλάβη, ή όχημα εξαιρετικά παλαιό.
ΠΑΡΑΤΗΡΗΣΕΙΣ	Συμπληρώνονται εφόσον υπάρχουν
ΑΠΟΘΗΚΕΥΣΗ	Κουμπί αποθήκευσης για να αποθηκευθούν όλες οι αλλαγές.

The screenshot displays the A.A.D.E. ΠΜΤΑ web application interface. The main content area shows a form for vehicle registration with the following details:

- ΚΩΔ. ΑΑΔΕ:** ΟΧΗ-001010
- ΚΑΤΑΣΤΑΣΗ:** ΠΡΟΧΕΙΡΟ (DRAFT)
- ΑΡΙΘΜΟΣ ΚΥΚΛΟΦΟΡΙΑΣ (ΚΥ):** KY 1134
- ΚΑΤΗΓΟΡΙΑ ΟΧΗΜΑΤΟΣ:** Δ/ΝΣΗ ΔΙΑΧΕΙΡΙΣΗΣ ΔΗΜΟΣΙΟΥ ΥΛΙΚΟΥ 0184
- ΤΥΠΟΣ:** ΕΠΙΒΑΤΙΚΟ Ι.Χ.
- ΕΙΔΟΣ:** HATCHBACK/ SEDAN
- ΜΑΡΚΑ:** CITROEN
- ΜΟΝΤΕΛΟ:** C1
- ΑΡΙΘΜΟΣ ΠΛΑΣΙΟΥ:** VF7PSCFBBER538804
- ΚΥΒΕΡΝΟΣΕΙΣ:** 1000
- ΕΤΟΣ ΤΗΣ ΚΥΚΛΟΦΟΡΙΑΣ:** 2015

The left sidebar contains a navigation menu with categories such as 'ΟΧΗΜΑΤΑ', 'Αναγγελίες Οχημάτων', 'Απύματα', 'Επισκευές / Συντηρήσεις', and 'Κατηγορίες'. The bottom of the image shows a Windows taskbar with several application icons highlighted in green, including the Start menu, search, and various utility and application icons.