

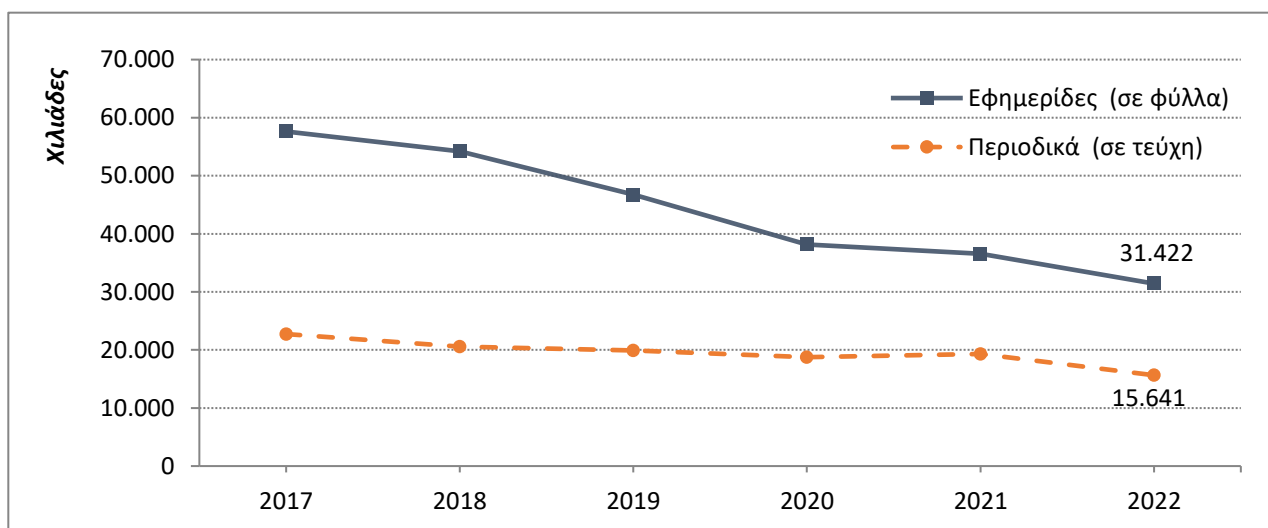


## ΗΜΕΡΗΣΙΟΣ ΚΑΙ ΠΕΡΙΟΔΙΚΟΣ ΤΥΠΟΣ Έτος 2022

Η Ελληνική Στατιστική Αρχή (ΕΛΣΤΑΤ) ανακοινώνει τα αποτελέσματα της Έρευνας Ημερήσιου και Περιοδικού Τύπου για το έτος 2022. Πιο συγκεκριμένα:

- Κατά το έτος 2022, σε σχέση με το έτος 2021, παρατηρείται μείωση στις συνολικές πωλήσεις των εφημερίδων κατά 14,1%, καθώς και σε όλες τις επιμέρους κατηγορίες, με εξαίρεση τις εβδομαδιαίες αθλητικές, στις οποίες παρατηρείται αύξηση κατά 5,7%. Κατά την αντίστοιχη σύγκριση του έτους 2021 με το έτος 2020, παρατηρείται μείωση κατά 4,1% στις συνολικές πωλήσεις εφημερίδων (Πίνακες 1 και 2, Γραφήματα 1 και 2).
- Κατά το έτος 2022, σε σχέση με το έτος 2021, παρατηρείται μείωση κατά 18,9% στις συνολικές πωλήσεις περιοδικών καθώς και σε όλες τις επιμέρους κατηγορίες περιοδικών. Όσον αφορά στις κατηγορίες με το μεγαλύτερο όγκο πωλήσεων, οι σημαντικότερες μειώσεις παρατηρούνται στις πωλήσεις των τηλεοπτικών περιοδικών και των λοιπών περιοδικών, κατά 11,1% και 22,5% αντίστοιχα. Κατά την αντίστοιχη σύγκριση του έτους 2021 σε σχέση με το 2020, παρατηρείται αύξηση κατά 3% στις συνολικές πωλήσεις περιοδικών (Πίνακες 1 και 3, Γραφήματα 1 και 3).

**Γράφημα 1. Πωλήσεις εφημερίδων και περιοδικών, 2017-2022**



**Πληροφορίες για μεθοδολογικά θέματα:**

Διεύθυνση Τομεακών Στατιστικών  
Τμήμα Στατιστικών Τουρισμού και Πολιτισμού  
Προϊσταμένη τμήματος: Ελένη Παπαδοπούλου  
Τηλ: 213 135 2168  
e-mail: [e.papadopoulou@statistics.gr](mailto:e.papadopoulou@statistics.gr)

**Πληροφορίες για παροχή δεδομένων:**

Τηλ.: 213 135 2022, 2308, 2310  
e-mail: [data.dissem@statistics.gr](mailto:data.dissem@statistics.gr)

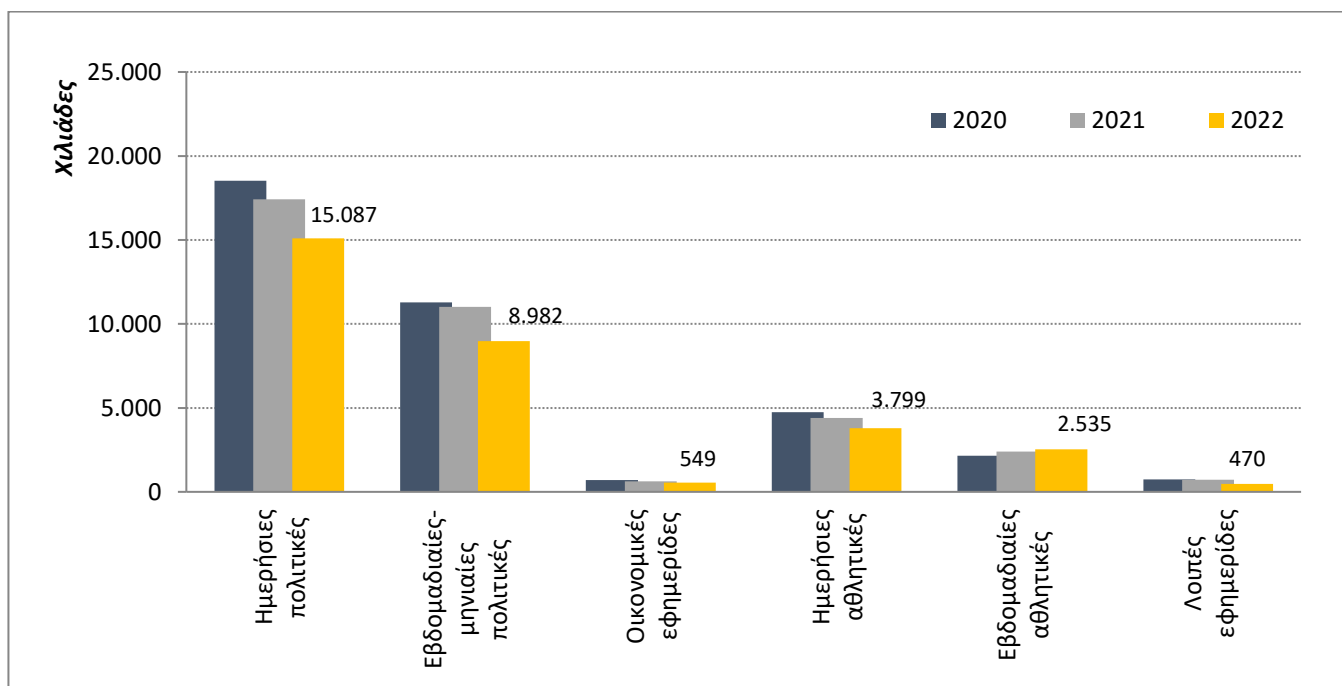
**Πίνακας 1. Πωλήσεις εφημερίδων και περιοδικών, 2017 - 2022**

	2017	2018	2019	2020	2021	2022
<b>Εφημερίδες (σε φύλλα)</b>	57.614.541	54.208.108	46.776.501	38.148.635	36.578.726	31.421.739
<b>Ετήσια μεταβολή (%)</b>		-5,9	-13,7	-18,4	-4,1	-14,1
<b>Περιοδικά (σε τεύχη)</b>	22.731.970	20.596.291	19.938.136	18.737.410	19.295.298	15.640.590
<b>Ετήσια μεταβολή (%)</b>		-9,4	-3,2	-6,0	3,0	-18,9

**Πίνακας 2. Πωλήσεις εφημερίδων (σε φύλλα), κατά κατηγορία, 2020 - 2022**

Εφημερίδες	2020	2021	2022	Μεταβολή % 2021/2020	Μεταβολή % 2022/2021
<b>Σύνολο</b>	<b>38.148.635</b>	<b>36.578.726</b>	<b>31.421.739</b>	<b>-4,1</b>	<b>-14,1</b>
<b>Πολιτικές εφημερίδες (σύνολο)</b>	<b>29.797.449</b>	<b>28.421.168</b>	<b>24.068.957</b>	<b>-4,6</b>	<b>-15,3</b>
Ημερήσιες πολιτικές	18.521.850	17.414.078	15.087.400	-6,0	-13,4
Πρωινές	4.032.588	3.619.445	3.283.359	-10,2	-9,3
Απογευματινές	14.489.262	13.794.633	11.804.041	-4,8	-14,4
Εβδομαδιαίες-μηνιαίες πολιτικές	11.275.599	11.007.090	8.981.557	-2,4	-18,4
<b>Οικονομικές εφημερίδες</b>	<b>706.597</b>	<b>627.645</b>	<b>549.340</b>	<b>-11,2</b>	<b>-12,5</b>
<b>Αθλητικές εφημερίδες (σύνολο)</b>	<b>6.900.259</b>	<b>6.799.258</b>	<b>6.333.936</b>	<b>-1,5</b>	<b>-6,8</b>
Ημερήσιες αθλητικές	4.748.746	4.401.245	3.798.848	-7,3	-13,7
Εβδομαδιαίες αθλητικές	2.151.513	2.398.013	2.535.088	11,5	5,7
<b>Λοιπές εφημερίδες (σύνολο)</b>	<b>744.330</b>	<b>730.655</b>	<b>469.506</b>	<b>-1,8</b>	<b>-35,7</b>
Ποικίλης ύλης	187.381	183.173	71.269	-2,2	-61,1
Θρησκευτικές	220.813	279.253	207.400	26,5	-25,7
Άλλες εφημερίδες	336.136	268.229	190.837	-20,2	-28,9

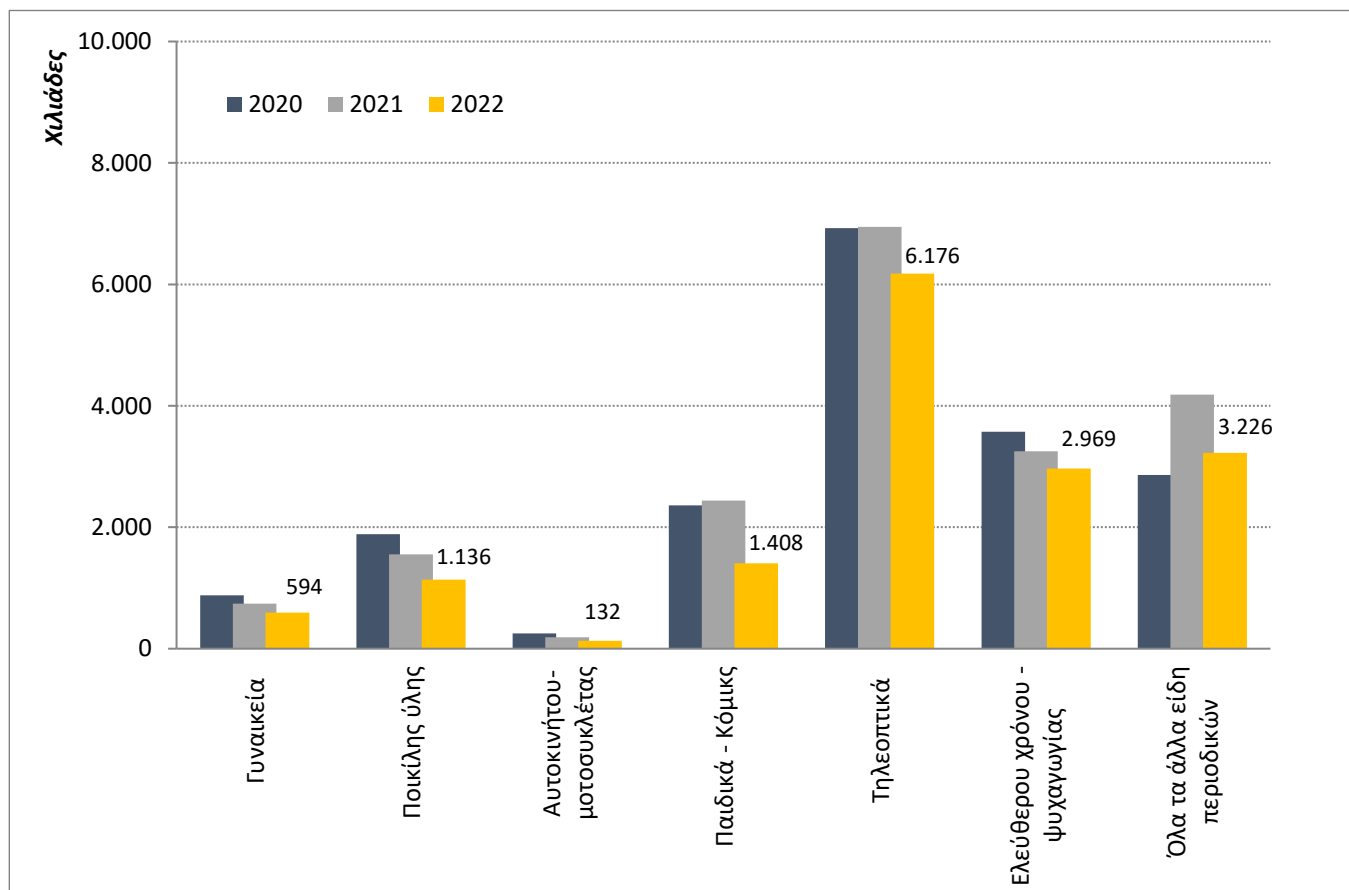
**Γράφημα 2. Πωλήσεις εφημερίδων (σε φύλλα), κατά κατηγορία, 2020 - 2022**



**Πίνακας 3. Πωλήσεις περιοδικών (σε τεύχη), κατά είδος, 2020 - 2022**

Περιοδικά	2020	2021	2022	Μεταβολή % 2021/2020	Μεταβολή % 2022/2021
<b>Σύνολο</b>	<b>18.737.410</b>	<b>19.295.298</b>	<b>15.640.590</b>	<b>3,0</b>	<b>-18,9</b>
Γυναικεία	879.046	739.173	594.225	-15,9	-19,6
Ποικίλης ύλης	1.886.301	1.551.107	1.135.755	-17,8	-26,8
Αυτοκινήτου - Μοτοσυκλέτας	251.968	187.484	131.503	-25,6	-29,9
Παιδικά - Κόμικς	2.362.635	2.437.964	1.408.340	3,2	-42,2
Τηλεοπτικά	6.923.592	6.945.939	6.176.036	0,3	-11,1
Αθλητικά	44.474	44.287	21.216	-0,4	-52,1
Ελεύθερου χρόνου - Ψυχαγωγίας	3.574.243	3.249.700	2.969.148	-9,1	-8,6
Στρατιωτικά	76.004	80.808	59.957	6,3	-25,8
Λοιπά περιοδικά	2.739.147	4.058.836	3.144.410	48,2	-22,5

**Γράφημα 3. Πωλήσεις περιοδικών (σε τεύχη), κατά είδος, 2020 - 2022**



## ΕΠΕΞΗΓΗΜΑΤΙΚΕΣ ΣΗΜΕΙΩΣΕΙΣ

<b>Έρευνα Ημερήσιου και Περιοδικού Τύπου</b>	Η Έρευνα Ημερήσιου και Περιοδικού Τύπου διενεργείται από το έτος 1979, με συγκέντρωση από τα Πρακτορεία Διανομής Τύπου στοιχείων της μηνιαίας κυκλοφορίας των εφημερίδων και περιοδικών.
<b>Νομικό πλαίσιο</b>	Ν. 3832/2010, όπως τροποποιήθηκε και ισχύει.
<b>Περίοδος αναφοράς</b>	Ημερολογιακό έτος 2022.
<b>Μεθοδολογία</b>	Απογραφική έρευνα η οποία διενεργείται σε μηνιαία βάση με τη συγκέντρωση, από τα Πρακτορεία Διανομής Τύπου, στοιχείων των πωλήσεων των εφημερίδων (σε φύλλα) και περιοδικών (σε τεύχη).
<b>Παραπομπές</b>	Περισσότερες πληροφορίες σχετικά με την Έρευνα Ημερήσιου και Περιοδικού Τύπου, καθώς και στοιχεία προηγούμενων ετών, διατίθενται στην ιστοσελίδα της ΕΛΣΤΑΤ ( <a href="http://www.statistics.gr">www.statistics.gr</a> ) στη θέση: <a href="http://www.statistics.gr/el/statistics/-/publication/SCI09/">http://www.statistics.gr/el/statistics/-/publication/SCI09/</a>