

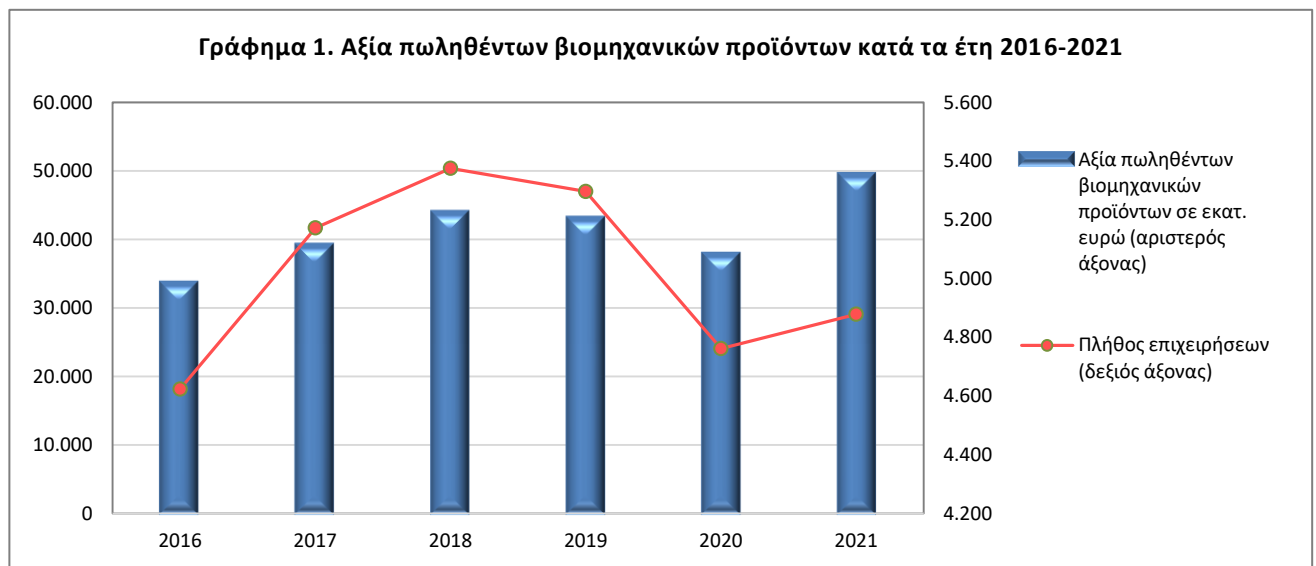


ΕΡΕΥΝΑ ΠΑΡΑΓΩΓΗΣ ΚΑΙ ΠΩΛΗΣΕΩΝ ΒΙΟΜΗΧΑΝΙΚΩΝ ΠΡΟΪΟΝΤΩΝ (PRODCOM) ΕΤΟΥΣ 2021

Η Ελληνική Στατιστική Αρχή (ΕΛΣΤΑΤ) παρουσιάζει τα αποτελέσματα της ετήσιας Έρευνας Παραγωγής και Πωλήσεων Βιομηχανικών Προϊόντων (PRODCOM), τα οποία αφορούν στην παραγωγή και στην αξία πωληθέντων προϊόντων των ορυχείων και λατομείων (τομέας Β) και της μεταποίησης (τομέας Γ) της Στατιστικής Ταξινόμησης των Οικονομικών Δραστηριοτήτων της Ε.Ε., NACE Αναθ. 2, για το έτος αναφοράς 2021.

Σύμφωνα με τα στοιχεία της έρευνας:

- Η συνολική αξία πωληθέντων βιομηχανικών προϊόντων το έτος 2021, από 4.879 ερευνηθείσες επιχειρήσεις που ανήκουν στους τομείς Β και Γ της NACE Αναθ. 2, ανήλθε στο ποσό των 49.463,29 εκατ. ευρώ. Το έτος 2020*, η συνολική αξία πωληθέντων βιομηχανικών προϊόντων, από 4.762 ερευνηθείσες επιχειρήσεις⁽¹⁾ των ανωτέρω τομέων, ανήλθε σε 37.855,31 εκατ. ευρώ (Πίνακας 1).
- Η συνολική αξία πωληθέντων βιομηχανικών προϊόντων, από 4.694 κοινές επιχειρήσεις που ερευνήθηκαν κατά τα δύο έτη 2021 και 2020, ανήλθε στο ποσό των 48.800,33 εκατ. ευρώ το έτος 2021 και 37.764,34 εκατ. ευρώ το έτος 2020, παρουσιάζοντας αύξηση 29,22% (Πίνακας 2).



Πληροφορίες για μεθοδολογικά θέματα:

Διεύθυνση Στατιστικών Επιχειρήσεων
Τμήμα Δεικτών Μεταποίησης - Κατασκευών και Βιομηχανικών Προϊόντων
Η Προϊσταμένη του Τμήματος: Διαμαντάκη Αικατερίνη
Τηλ: 213 135 2056
E-mail: a.diamantaki@statistics.gr

Πληροφορίες για παροχή δεδομένων:

Τηλ: 213 135 2022, 2308, 2310
E-mail: data.dissem@statistics.gr

* Αναθεωρημένα στοιχεία.

(1) Το διαφορετικό πλήθος επιχειρήσεων ανάμεσα στα δύο έτη οφείλεται στο διαφορετικό ποσοστό απόκρισης των επιχειρήσεων στην έρευνα, καθώς και σε αλλαγές στο μητρώο επιχειρήσεων. Το ποσοστό απόκρισης για το 2021 ανήλθε σε 94,1%.

Πίνακας 1: Αξία πωληθέντων βιομηχανικών προϊόντων ανά διψήφιο κλάδο οικονομικής δραστηριότητας, 2020 - 2021

Κλάδος οικονομικής δραστηριότητας (NACE Αναθ. 2)	Πλήθος επιχειρήσεων		Αξία πωληθέντων προϊόντων (εκατομμύρια ευρώ)		Ποσοστό συμμετοχής στη συνολική αξία πωληθέντων προϊόντων (%)	
	2020	2021	2020	2021	2020	2021
Τομέας Β: Ορυχεία και λατομεία	160	163	678,24	755,91	1,79	1,53
07 Εξόρυξη μεταλλευμάτων	6	5	171,66	136,26	0,45	0,28
08 Λοιπά ορυχεία και μεταλλεία	155	159	506,58	619,65	1,34	1,25
Τομέας Γ: Μεταποίηση	4.669	4.785	37.177,07	48.707,38	98,21	98,47
10 Βιομηχανία τροφίμων	1531*	1557	9.452,27*	10.486,31	24,97	21,20
11 Ποτοποιία	149*	156	1.294,48*	1.472,11	3,42	2,98
12 Παραγωγή προϊόντων καπνού	6	6	611,07	703,96	1,61	1,42
13 Παραγωγή κλωστοϋφαντουργικών υλών	151	157	412,32	516,12	1,09	1,04
14 Κατασκευή ειδών ένδυσης	235	235	304,53	400,33	0,80	0,81
15 Βιομηχανία δέρματος και δερμάτινων ειδών	60	60	44,70	62,72	0,12	0,13
16 Βιομηχανία ξύλου και κατασκευή προϊόντων από ξύλο και φελλό, εκτός από έπιπλα· κατασκευή ειδών καλαθοποιίας και σπαρτοπλεκτικής	133	136	206,50	256,43	0,55	0,52
17 Χαρτοποιία και κατασκευή χάρτινων προϊόντων	202	201	1.274,12	1.440,15	3,37	2,91
18 Εκτυπώσεις και αναπαραγωγή προεγγεγραμμένων μέσων	196	208	365,39	423,70	0,97	0,86
19 Παραγωγή οπτάνθρακα και προϊόντων διύλισης πετρελαίου	14	14	8.185,53	13.932,33	21,62	28,17
20 Παραγωγή χημικών ουσιών και προϊόντων	280	285	2.353,33	2.868,27	6,22	5,80
21 Παραγωγή βασικών φαρμακευτικών προϊόντων και φαρμακευτικών σκευασμάτων	54	55	1.695,74	1.908,07	4,48	3,86
22 Κατασκευή προϊόντων από ελαστικό (καουτσούκ) και πλαστικές ύλες	327	334	1.601,54	1.946,59	4,23	3,94
23 Παραγωγή άλλων μη μεταλλικών ορυκτών προϊόντων	326	325	1.232,89	1.421,32	3,26	2,87
24 Παραγωγή βασικών μετάλλων	118	120	4.085,76	5.598,16	10,79	11,32
25 Κατασκευή μεταλλικών προϊόντων, με εξαίρεση τα μηχανήματα και τα είδη εξοπλισμού	503	514	1.483,16	1.922,36	3,92	3,89
26 Κατασκευή ηλεκτρονικών υπολογιστών, ηλεκτρονικών και οπτικών προϊόντων	38	40	233,92	440,17	0,62	0,89
27 Κατασκευή ηλεκτρολογικού εξοπλισμού	180	185	959,94	1.299,83	2,54	2,63
28 Κατασκευή μηχανημάτων και ειδών εξοπλισμού π.δ.κ.α.	254	256	501,73	590,14	1,33	1,19
29 Κατασκευή μηχανοκίνητων οχημάτων, ρυμουλκούμενων και ημιρυμουλκούμενων οχημάτων	38	37	59,28	72,24	0,16	0,15
30 Κατασκευή λοιπού εξοπλισμού μεταφορών	22	24	46,87	63,83	0,12	0,13
31 Κατασκευή επίπλων	214	215	243,56	304,62	0,64	0,62
32 Άλλες μεταποιητικές δραστηριότητες	117	116	99,75	144,27	0,26	0,29
33 Επισκευή και εγκατάσταση μηχανημάτων και εξοπλισμού	215	230	428,69	433,32	1,13	0,88
Γενικό Σύνολο	4.762*	4.879	37.855,31*	49.463,29		

* Αναθεωρημένα στοιχεία.

Σημειώσεις:

1. Το γενικό σύνολο των επιχειρήσεων δεν προκύπτει ως άθροισμα του αριθμού των επιχειρήσεων των επιμέρους διψήφων κλάδων, καθώς μία επιχείρηση μπορεί να παράγει προϊόντα που κατατάσσονται σε διαφορετικούς κλάδους.
2. Τυχόν διαφορές στα ποσοστά συμμετοχής και στα επιμέρους αθροίσματα οφείλονται στη στρογγυλοποίηση.

Πίνακας 2: Ετήσια μεταβολή αξίας πωληθέντων βιομηχανικών προϊόντων μεταξύ των κοινών επιχειρήσεων που ερευνήθηκαν κατά τα έτη 2020 - 2021, ανά διψήφιο κλάδο οικονομικής δραστηριότητας

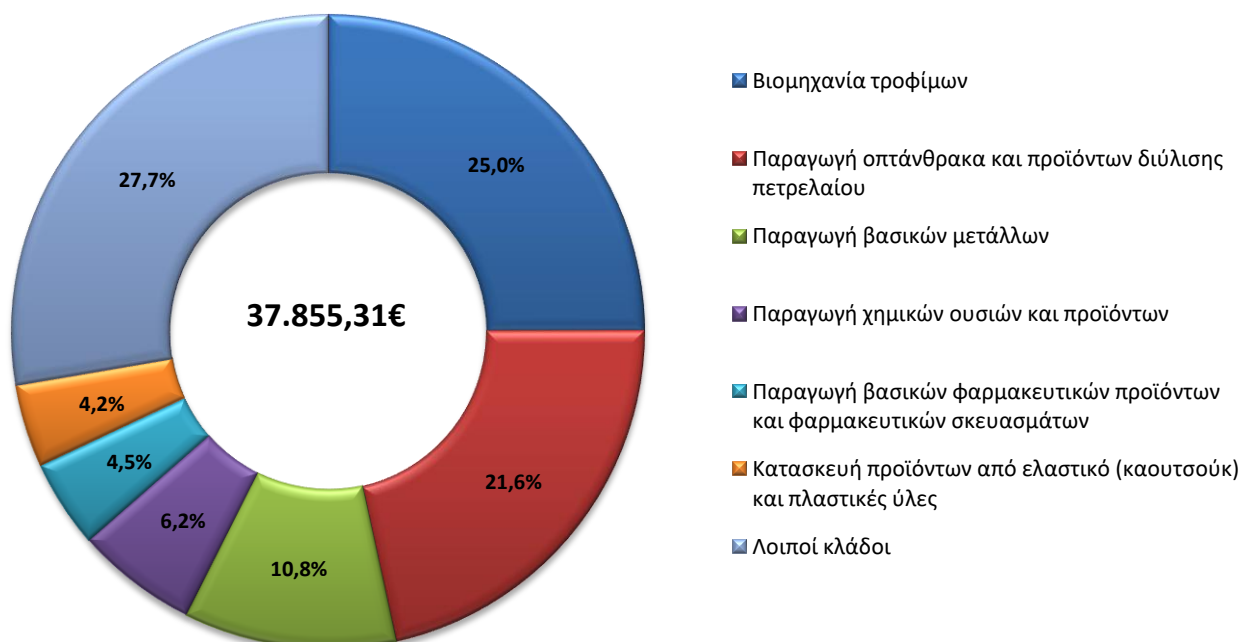
Κλάδος οικονομικής δραστηριότητας (NACE Αναθ. 2)	Αξία πωληθέντων προϊόντων (εκατομμύρια ευρώ)		Ετήσια μεταβολή (%)	Επίπτωση της μεταβολής του διψήφιου κλάδου στη συνολική μεταβολή (%)
	2020	2021		
Τομέας Β: Ορυχεία και λατομεία	678,02	751,16	10,79	0,2
07 Εξόρυξη μεταλλευμάτων	171,66	136,26	-20,62	-0,1
08 Λοιπά ορυχεία και μεταλλεία	506,36	614,90	21,44	0,3
Τομέας Γ: Μεταποίηση	37.086,32	48.049,16	29,56	29,0
10 Βιομηχανία τροφίμων	9.445,74	10.334,20	9,41	2,4
11 Ποτοποιία	1.293,96	1.458,61	12,72	0,4
12 Παραγωγή προϊόντων καπνού	611,07	703,96	15,20	0,2
13 Παραγωγή κλωστοϋφαντουργικών υλών	412,23	507,95	23,22	0,3
14 Κατασκευή ειδών ένδυσης	304,45	396,36	30,19	0,2
15 Βιομηχανία δέρματος και δερμάτινων ειδών	44,03	60,63	37,68	0,0
16 Βιομηχανία ξύλου και κατασκευή προϊόντων από ξύλο και φελλό, εκτός από έπιπλα· κατασκευή ειδών καλαθοποιίας και σπαρτοπλεκτικής	206,42	251,19	21,69	0,1
17 Χαρτοποιία και κατασκευή χάρτινων προϊόντων	1.274,04	1.416,62	11,19	0,4
18 Εκτυπώσεις και αναπαραγωγή προεγγεγραμμένων μέσων	365,18	403,66	10,53	0,1
19 Παραγωγή οπτάνθρακα και προϊόντων διύλισης πετρελαίου	8.185,53	13.930,04	70,18	15,2
20 Παραγωγή χημικών ουσιών και προϊόντων	2.337,44	2.801,98	19,87	1,2
21 Παραγωγή βασικών φαρμακευτικών προϊόντων και φαρμακευτικών σκευασμάτων	1.695,67	1.907,59	12,50	0,6
22 Κατασκευή προϊόντων από ελαστικό (καουτσούκ) και πλαστικές ύλες	1.590,56	1.896,07	19,21	0,8
23 Παραγωγή άλλων μη μεταλλικών ορυκτών προϊόντων	1.232,59	1.416,34	14,91	0,5
24 Παραγωγή βασικών μετάλλων	4.069,30	5.598,16	37,57	4,0
25 Κατασκευή μεταλλικών προϊόντων, με εξαίρεση τα μηχανήματα και τα είδη εξοπλισμού	1.482,14	1.867,47	26,00	1,0
26 Κατασκευή ηλεκτρονικών υπολογιστών, ηλεκτρονικών και οπτικών προϊόντων	233,92	299,97	28,23	0,2
27 Κατασκευή ηλεκτρολογικού εξοπλισμού	959,94	1.293,98	34,80	0,9
28 Κατασκευή μηχανημάτων και ειδών εξοπλισμού π.δ.κ.α.	499,27	571,44	14,45	0,2
29 Κατασκευή μηχανοκίνητων οχημάτων, ρυμουλκούμενων και ημρυμουλκούμενων οχημάτων	59,28	72,24	21,86	0,0
30 Κατασκευή λοιπού εξοπλισμού μεταφορών	46,87	61,35	30,88	0,0
31 Κατασκευή επίπλων	243,27	289,18	18,87	0,1
32 Άλλες μεταποιητικές δραστηριότητες	99,70	142,72	43,14	0,1
33 Επισκευή και εγκατάσταση μηχανημάτων και εξοπλισμού	393,70	367,46	-6,66	-0,1
Γενικό Σύνολο	37.764,34	48.800,33	29,22	

Σημείωση: Τυχόν διαφορές στα ποσοστά συμμετοχής και στα επιμέρους αθροίσματα οφείλονται στη στρογγυλοποίηση.

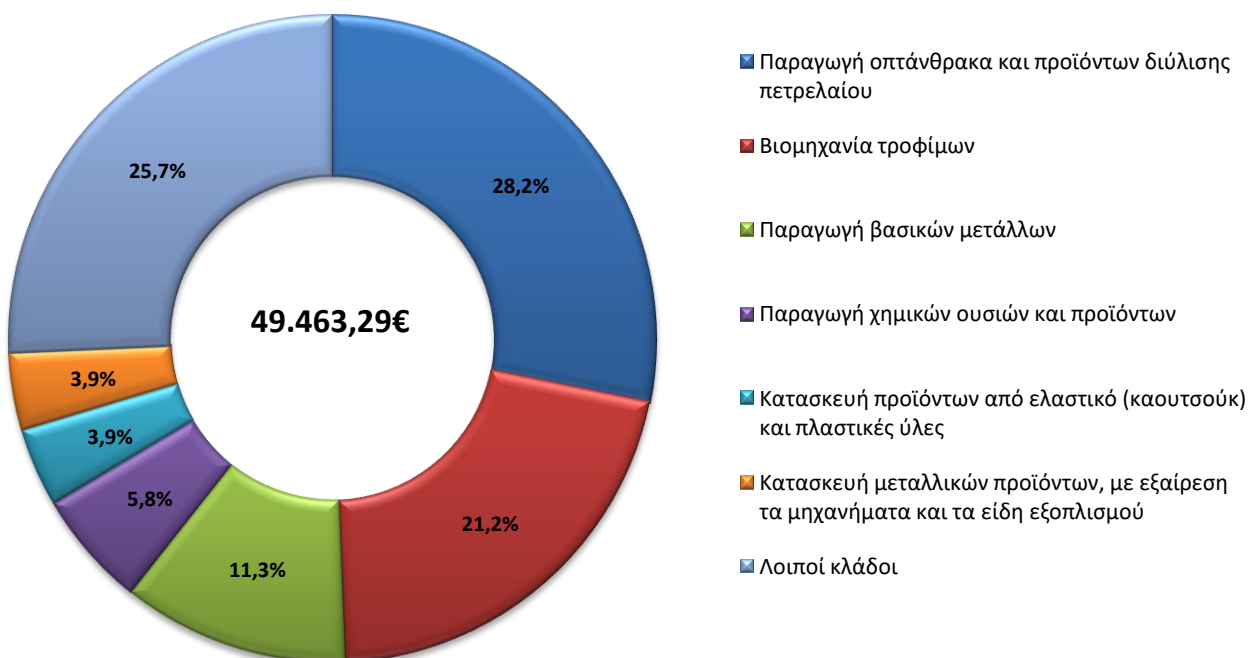
Κλάδοι της βιομηχανίας με τη μεγαλύτερη συμμετοχή στη συνολική αξία πωληθέντων βιομηχανικών προϊόντων, 2020 - 2021

Οι έξι (6) σημαντικότεροι κλάδοι της βιομηχανίας αντιπροσωπεύουν το 74,3% της συνολικής αξίας πωληθέντων βιομηχανικών προϊόντων το έτος 2021 και το 72,3%* της συνολικής αξίας πωληθέντων βιομηχανικών προϊόντων το έτος 2020.

Γράφημα 2: Ποσοστιαία συμμετοχή (%) στη συνολική αξία πωληθέντων προϊόντων (σε εκατ. ευρώ) ανά κλάδο οικονομικής δραστηριότητας NACE Αναθ. 2, 2020*



Γράφημα 3: Ποσοστιαία συμμετοχή (%) στη συνολική αξία πωληθέντων προϊόντων (σε εκατ. ευρώ) ανά κλάδο οικονομικής δραστηριότητας NACE Αναθ. 2, 2021

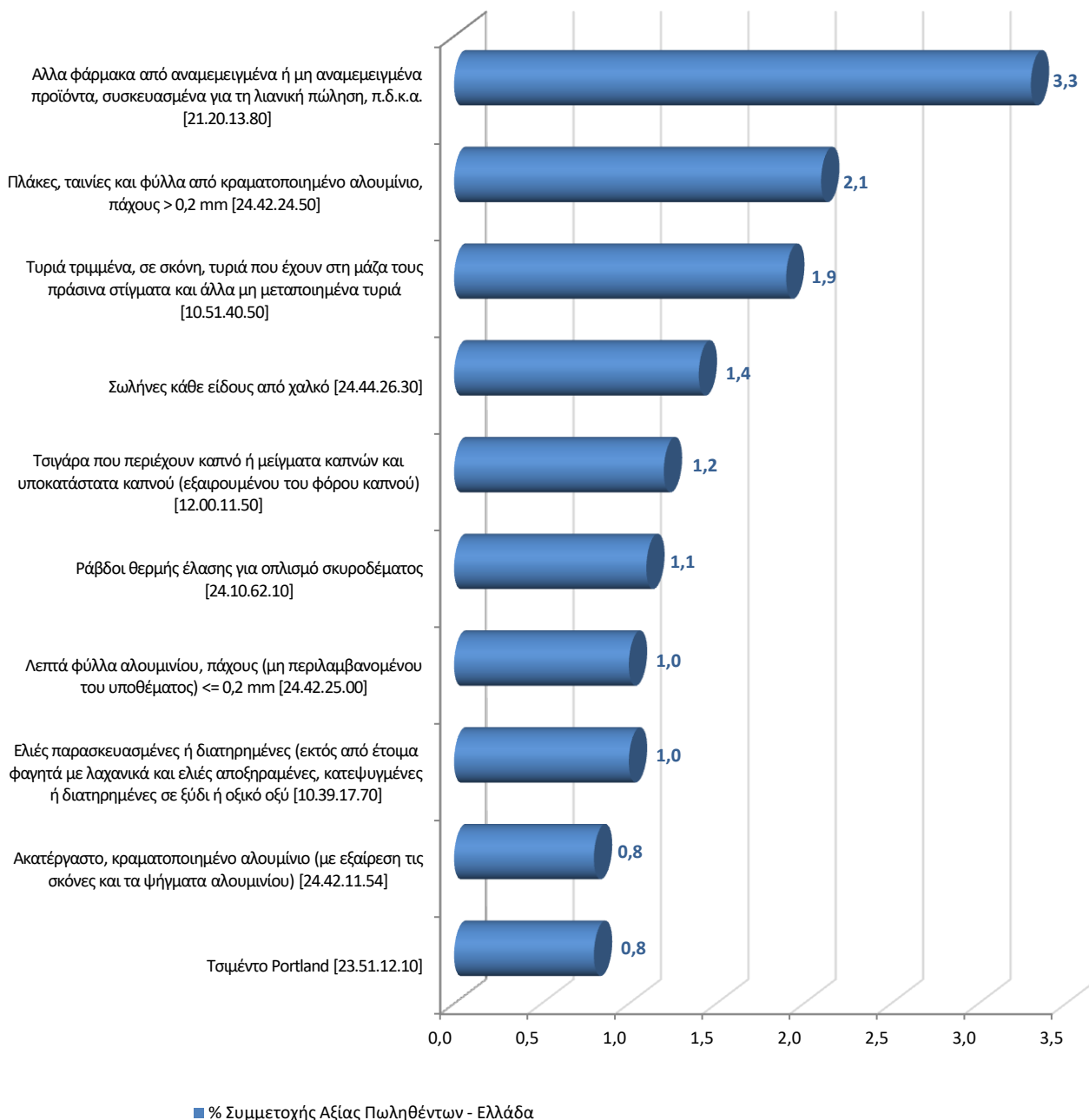


* Αναθεωρημένα στοιχεία.

Σημαντικότερα προϊόντα βάσει της αξίας πωλήσεων για το έτος 2021 στην Ελλάδα

Στο παρακάτω γράφημα παρουσιάζονται τα 10 σημαντικότερα βιομηχανικά προϊόντα της χώρας, σύμφωνα με την ποσοστιαία συμμετοχή τους στη συνολική αξία πωληθέντων προϊόντων, μετά την αφαίρεση των προϊόντων της παραγωγής οπτάνθρακα και προϊόντων διύλισης πετρελαίου (κλάδος 19), τα στοιχεία των οποίων παρακολουθούνται για εθνικές ανάγκες.

Γράφημα 4: Σημαντικότερα προϊόντα σύμφωνα με την ποσοστιαία συμμετοχή τους (%) στη συνολική αξία πωλήσεων της Ελλάδας, 2021



ΜΕΘΟΔΟΛΟΓΙΚΕΣ ΣΗΜΕΙΩΣΕΙΣ

Παραγωγή και Πωλήσεις Βιομηχανικών Προϊόντων

Η έρευνα Παραγωγής και Πωλήσεων Βιομηχανικών Προϊόντων (PRODCOM) είναι ετήσια έρευνα και διενεργείται από το 1993, σύμφωνα με τον Κανονισμό (ΕΟΚ) 3924/91 του Συμβουλίου της 19ης Δεκεμβρίου 1991 σχετικά με την καθιέρωση Κοινοτικής Έρευνας στη Βιομηχανική Παραγωγή.

Ο τίτλος της έρευνας PRODCOM προέρχεται από τις γαλλικές λέξεις «PRODUCTION COMMUNAUTAIRE» που σημαίνουν Κοινοτική Παραγωγή.

Βασικός σκοπός της έρευνας είναι η συλλογή και διάχυση στατιστικών στοιχείων για την παραγωγή των βιομηχανικών προϊόντων, η οποία γίνεται εντός της ελληνικής επικράτειας και για την πώλησή τους, η οποία μπορεί να γίνεται και εκτός αυτής.

Συγκεκριμένα, τα στοιχεία που συλλέγονται για κάθε βιομηχανικό προϊόν είναι:

- η ποσότητα παραγωγής (σε μονάδες μέτρησης που ορίζονται από τον κατάλογο PRODCOM) κατά το έτος αναφοράς,
- η ποσότητα πώλησης (σε μονάδες μέτρησης που ορίζονται από τον κατάλογο PRODCOM) κατά το έτος αναφοράς, ανεξάρτητα από την περίοδο παραγωγής του,
- η αξία των πωληθέντων προϊόντων (σε ευρώ) κατά το έτος αναφοράς, σε τρέχουσες αξίες.

Στο πλαίσιο της έρευνας καταγράφονται επίσης:

- οι εργασίες υπεργολαβίας, κατά προϊόν (μόνο ποσότητα και αμοιβή εργολήπτη),
- οι βιομηχανικές υπηρεσίες (εξευγενισμός, επισκευή, συντήρηση, συναρμολόγηση).

Νομικό πλαίσιο

- [Κανονισμός \(ΕΕ\) 2019/2152, του Ευρωπαϊκού Κοινοβουλίου και του Συμβουλίου](#) σχετικά με τις ευρωπαϊκές στατιστικές για τις επιχειρήσεις,
- [Εφαρμοστικός Κανονισμός 2020/1197, της Ευρωπαϊκής Επιτροπής](#) για τη θέσπιση τεχνικών προδιαγραφών και ρυθμίσεων σύμφωνα με τον αναφερόμενο Κανονισμό (ΕΕ) 2019/2152.

Περίοδος αναφοράς

Έτος.

Γεωγραφική κάλυψη

Το σύνολο της Χώρας.

Μεθοδολογία της έρευνας

Κάλυψη κλάδων οικονομικής δραστηριότητας

Η έρευνα καλύπτει τους κλάδους οικονομικής δραστηριότητας, οι οποίοι υπάγονται στους τομείς Β (Ορυχεία και λατομεία) και Γ (Μεταποίηση) της Στατιστικής Ταξινόμησης των Οικονομικών Δραστηριοτήτων (NACE Αναθ. 2) και συγκεκριμένα τους κλάδους 07 – 33:

- 07: Εξόρυξη μεταλλευμάτων
- 08: Λοιπά ορυχεία και λατομεία
- 10: Βιομηχανία τροφίμων
- 11: Ποτοποιία
- 12: Παραγωγή προϊόντων καπνού
- 13: Παραγωγή κλωστοϋφαντουργικών υλών
- 14: Κατασκευή ειδών ένδυσης
- 15: Βιομηχανία δέρματος και δερμάτινων ειδών
- 16: Βιομηχανία ξύλου και κατασκευή προϊόντων από ξύλο και φελλό, εκτός από έπιπλα· κατασκευή ειδών καθαθοποιίας και σπαρτοπλεκτικής
- 17: Χαρτοποιία και κατασκευή χάρτινων προϊόντων
- 18: Εκτυπώσεις και αναπαραγωγή προεγγεγραμμένων μέσων
- 19: Παραγωγή οπτάνθρακα και προϊόντων διύλισης πετρελαίου
- 20: Παραγωγή χημικών ουσιών και προϊόντων
- 21: Παραγωγή βασικών φαρμακευτικών προϊόντων και φαρμακευτικών σκευασμάτων
- 22: Κατασκευή προϊόντων από ελαστικό (καουτσούκ) και πλαστικές ύλες
- 23: Παραγωγή άλλων μη μεταλλικών ορυκτών προϊόντων
- 24: Παραγωγή βασικών μετάλλων
- 25: Κατασκευή μεταλλικών προϊόντων, με εξαίρεση τα μηχανήματα και τα είδη εξοπλισμού
- 26: Κατασκευή ηλεκτρονικών υπολογιστών, ηλεκτρονικών και οπτικών προϊόντων
- 27: Κατασκευή ηλεκτρολογικού εξοπλισμού
- 28: Κατασκευή μηχανημάτων και ειδών εξοπλισμού π.δ.κ.α.
- 29: Κατασκευή μηχανοκίνητων οχημάτων, ρυμουλκούμενων και ημιρυμουλκούμενων οχημάτων
- 30: Κατασκευή λουπού εξοπλισμού μεταφορών
- 31: Κατασκευή επίπλων
- 32: Άλλες μεταποιητικές δραστηριότητες
- 33: Επισκευή και εγκατάσταση μηχανημάτων και εξοπλισμού

Πληθυσμός αναφοράς

Ερευνώνται όλες οι ενεργές επιχειρήσεις που δραστηριοποιούνται στους ανωτέρω κλάδους με μέση ετήσια απασχόληση 10 άτομα και άνω. Ωστόσο, σε ορισμένες περιπτώσεις, ανάλογα με την αντιπροσωπευτικότητα του προϊόντος και του κύκλου εργασιών, ερευνώνται και επιχειρήσεις με απασχόληση μικρότερη των 10 ατόμων.

Το πλαίσιο που χρησιμοποιείται για τον προσδιορισμό των ερευνώμενων μονάδων βασίζεται στο Στατιστικό Μητρώο Επιχειρήσεων της ΕΛΣΤΑΤ.

Κατάλογος PRODCOM

Στην έρευνα PRODCOM έτους 2021, τα βιομηχανικά προϊόντα ταξινομήθηκαν σύμφωνα με τον κατάλογο προϊόντων PRODCOM 2020 ([Κανονισμός \(ΕΕ\) 2019/1933 της Επιτροπής της 6ης Νοεμβρίου 2019](#)).

Οι οκταψήφιοι κωδικοί του καταλόγου προϊόντων PRODCOM, βασίζονται τόσο στους τετραψήφιους κωδικούς της [Στατιστικής Ταξινόμησης των Οικονομικών Δραστηριοτήτων στην Ευρωπαϊκή Κοινότητα](#) (NACE Αναθ. 2) όσο και στους εξαψήφιους κωδικούς της [Ευρωπαϊκής Ταξινόμησης των Προϊόντων κατά Δραστηριότητα](#) (European Classification of Products by Activity, CPA).

Σύγκριση αποτελεσμάτων

- Το ποσοστό συμμετοχής ανά κλάδο οικονομικής δραστηριότητας στη συνολική αξία πωληθέντων βιομηχανικών προϊόντων υπολογίζεται στο σύνολο των ερευνώμενων επιχειρήσεων.
- Οι μεταβολές της αξίας πωληθέντων βιομηχανικών προϊόντων μεταξύ των δύο ετών υπολογίζονται από τις κοινές επιχειρήσεις.

Παραπομπές

Περισσότερες πληροφορίες (πίνακες, μεταδεδομένα, ερωτηματολόγιο) σχετικά με την Έρευνα Παραγωγής και Πωλήσεων Βιομηχανικών Προϊόντων, μπορούν να αναζητηθούν στην ιστοσελίδα της ΕΛΣΤΑΤ (www.statistics.gr), στην ενότητα Βιομηχανία, Εμπόριο, Υπηρεσίες, Μεταφορές, υποενότητα Βιομηχανικά Προϊόντα, Βιομηχανικά Προϊόντα (PRODCOM) (Παραγωγή και Πωλήσεις) ή στον σύνδεσμο: <https://www.statistics.gr/el/statistics/-/publication/SIN06/>.