



**ΔΕΛΤΙΟ ΤΥΠΟΥ**  
**ΕΞΕΛΙΞΗ ΚΥΚΛΟΥ ΕΡΓΑΣΙΩΝ ΕΠΙΧΕΙΡΗΣΕΩΝ ΠΑΡΟΧΗΣ**  
**ΚΑΤΑΛΥΜΑΤΟΣ ΚΑΙ ΥΠΗΡΕΣΙΩΝ ΕΣΤΙΑΣΗΣ**  
**ΣΕΠΤΕΜΒΡΙΟΣ ΚΑΙ Γ' ΤΡΙΜΗΝΟ 2022**

Η Ελληνική Στατιστική Αρχή (ΕΛΣΤΑΤ) με αυτήν την τομεακή δημοσίευση, παρουσιάζει τη χαρτογράφηση της εξέλιξης του κύκλου εργασιών των επιχειρήσεων που δραστηριοποιούνται στους κλάδους των **Καταλυμάτων και των Υπηρεσιών Εστίασης**. Οι κλάδοι αυτοί τίθενται διαχρονικά στο επίκεντρο του ενδιαφέροντος λόγω της βαρύτητας που έχουν στη διαμόρφωση των επιδόσεων της ελληνικής οικονομίας συνολικά, αλλά και της εκτεταμένης διασποράς τους, με σημαντική παρουσία σε όλες τις περιφερειακές ενότητες και σημαντική συμβολή στις αντίστοιχες τοπικές οικονομίες της Ελλάδας συχνά συσχετιζόμενη με το τουριστικό προϊόν της Χώρας.

Η παρούσα δημοσίευση αποτελεί μέρος της σειράς των Δελτίων Τύπου που δημοσιεύονται από την ΕΛΣΤΑΤ ([σύνδεσμος ΔΤ](#)) από τον Απρίλιο 2020, με ενσωμάτωση των πιο πρόσφατων στοιχείων για τον κύκλο εργασιών από Διοικητικές Πηγές, **Σεπτεμβρίου και Γ' τριμήνου 2022**.

Ειδικότερα, η ΕΛΣΤΑΤ ανακοινώνει στοιχεία σε μηνιαίο επίπεδο και σε ανάλυση Περιφερειακής Ενότητας της Ελλάδας, για τον κύκλο εργασιών των επιχειρήσεων που ταξινομούνται στους κλάδους των Καταλυμάτων και των Υπηρεσιών Εστίασης (κλάδοι 55 και 56 της ταξινόμησης NACE Αναθ. 2) για την περίοδο 2019-2022.

Τα στοιχεία που δημοσιεύονται, μπορούν να αναδείξουν, σε αναλυτικό τοπικό επίπεδο, την τρέχουσα εξέλιξη των επιδόσεων, σε όρους κύκλου εργασιών, των επιχειρήσεων που δραστηριοποιούνται σε βασικούς κλάδους του τομέα του τουρισμού και με αυτόν τον τρόπο να παράσχουν άμεσα χρήσιμες πληροφορίες σχετικά με την εξέλιξη του τουριστικού προϊόντος της Ελλάδας.

**Πληροφορίες για μεθοδολογικά θέματα:**

Διεύθυνση Στατιστικών Επιχειρήσεων  
Τμήμα Μητρώων και Μεγάλων Επιχειρήσεων  
Προϊσταμένη του Τμήματος: Αδαμαντία Γεωργοστάθη  
Τηλ.: 213 135 2043  
E-mail: [a.georgostathi@statistics.gr](mailto:a.georgostathi@statistics.gr)

**Πληροφορίες για παροχή δεδομένων:**

Τηλ.: 213 135 2022, 2308, 2310  
E-mail: [data.dissem@statistics.gr](mailto:data.dissem@statistics.gr)

Ειδικότερα,

Στο σύνολο των επιχειρήσεων του κλάδου των **Καταλυμάτων (κλάδος 55 της ταξινόμησης NACE Αναθ. 2)**, ο κύκλος εργασιών το τρίτο τρίμηνο 2022 ανήλθε σε 5.116.612.280 ευρώ, σημειώνοντας αύξηση 38,6% σε σχέση με το τρίτο τρίμηνο 2021, όπου είχε ανέλθει σε 3.691.771.473 ευρώ. Για τις επιχειρήσεις των Περιφερειακών Ενοτήτων με συνεισφορά στον συνολικό κύκλο εργασιών έτους 2021 μεγαλύτερη από 1,0% (Πίνακας 1), η μεγαλύτερη αύξηση στον κύκλο εργασιών το τρίτο τρίμηνο 2022 σε σύγκριση με το τρίτο τρίμηνο 2021 παρατηρήθηκε στην Περιφερειακή Ενότητα Κω (60,6%) και η μικρότερη αύξηση (14,5%) καταγράφηκε στην Περιφερειακή Ενότητα Λασιθίου (Πίνακας 2).

Στο σύνολο των επιχειρήσεων του κλάδου των **Υπηρεσιών Εστίασης (κλάδος 56 της ταξινόμησης NACE Αναθ. 2)**, ο κύκλος εργασιών το τρίτο τρίμηνο 2022 ανήλθε σε 3.086.944.873 ευρώ, σημειώνοντας αύξηση 23,8% σε σχέση με το τρίτο τρίμηνο 2021, όπου είχε ανέλθει σε 2.493.793.109 ευρώ. Για τις επιχειρήσεις των Περιφερειακών Ενοτήτων με συνεισφορά στον συνολικό κύκλο εργασιών έτους 2021 μεγαλύτερη από 1,0% (Πίνακας 1), η μεγαλύτερη αύξηση στον κύκλο εργασιών το δεύτερο τρίμηνο 2022 σε σύγκριση με το δεύτερο τρίμηνο 2021 παρατηρήθηκε στην Περιφερειακή Ενότητα Ρόδου (53,5%) και η μικρότερη αύξηση (2,8%) καταγράφηκε στην Περιφερειακή Ενότητα Αχαΐας (Πίνακας 3).

Για τις επιχειρήσεις στον κλάδο των **Καταλυμάτων (κλάδος 55 της ταξινόμησης NACE Αναθ. 2), με υποχρέωση τήρησης διπλογραφικών βιβλίων**, για τις οποίες υπάρχουν διαθέσιμα στοιχεία σε μηνιαία βάση, ο κύκλος εργασιών τον Σεπτέμβριο 2022 ανήλθε σε 1.141.961.800 ευρώ, σημειώνοντας αύξηση 36,3% σε σχέση με τον Σεπτέμβριο 2021, όπου είχε ανέλθει σε 837.649.666 ευρώ (Πίνακας 4).

Για τις επιχειρήσεις στον κλάδο των **Υπηρεσιών Εστίασης (κλάδος 56 της ταξινόμησης NACE Αναθ. 2), με υποχρέωση τήρησης διπλογραφικών βιβλίων**, για τις οποίες υπάρχουν διαθέσιμα στοιχεία σε μηνιαία βάση, ο κύκλος εργασιών τον Σεπτέμβριο 2022 ανήλθε σε 212.441.653 ευρώ, σημειώνοντας αύξηση 20,4% σε σχέση με τον Σεπτέμβριο 2021, όπου είχε ανέλθει σε 176.433.963 ευρώ (Πίνακας 4).

Για τις επιχειρήσεις στους κλάδους των **Καταλυμάτων και των Υπηρεσιών Εστίασης (κλάδοι 55 και 56 της ταξινόμησης NACE Αναθ. 2), με υποχρέωση τήρησης διπλογραφικών βιβλίων**, για τις οποίες υπάρχουν διαθέσιμα στοιχεία σε μηνιαία βάση, ο κύκλος εργασιών τον Σεπτέμβριο 2022 ανήλθε σε 1.354.403.453 ευρώ, σημειώνοντας αύξηση 33,6% σε σχέση με τον Σεπτέμβριο 2021, όπου είχε ανέλθει σε 1.014.083.628 ευρώ. Για τις επιχειρήσεις των Περιφερειακών Ενοτήτων με συνεισφορά στον συνολικό κύκλο εργασιών έτους 2021 μεγαλύτερη από 1,0% (Πίνακας 1), η μεγαλύτερη αύξηση στον κύκλο εργασιών τον Σεπτέμβριο 2022 σε σύγκριση με τον Σεπτέμβριο 2021 παρατηρήθηκε στην Περιφερειακή Ενότητα Κω (48,2%) και η μικρότερη αύξηση (6,5%) καταγράφηκε στην Περιφερειακή Ενότητα Αχαΐας (Πίνακας 5).

**Πίνακας 1:** Ετήσιος κύκλος εργασιών επιχειρήσεων στον κλάδο των Καταλυμάτων (κλάδος 55 της ταξινόμησης NACE Αναθ. 2), στον κλάδο των Υπηρεσιών Εστίασης (κλάδος 56 της ταξινόμησης NACE Αναθ. 2) και στους κλάδους των Καταλυμάτων και των Υπηρεσιών Εστίασης (κλάδοι 55 και 56 της ταξινόμησης NACE Αναθ. 2) ανά Περιφέρεια και Περιφερειακή Ενότητα, 2021

| ΠΕΡΙΦΕΡΕΙΑ                       | ΠΕΡΙΦΕΡΕΙΑΚΗ ΕΝΟΤΗΤΑ | ΚΑΤΑΛΥΜΑΤΑ          |                                |  | ΥΠΗΡΕΣΙΕΣ ΕΣΤΙΑΣΗΣ  |                                |  | ΚΑΤΑΛΥΜΑΤΑ ΚΑΙ ΥΠΗΡΕΣΙΕΣ ΕΣΤΙΑΣΗΣ (ΑΘΡΟΙΣΤΙΚΑ) |                                |  |
|----------------------------------|----------------------|---------------------|--------------------------------|--|---------------------|--------------------------------|--|--|--------------------------------|--|
|                                  |                      | ΠΛΗΘΟΣ ΕΠΙΧΕΙΡΗΣΕΩΝ | ΚΥΚΛΟΣ ΕΡΓΑΣΙΩΝ 2021 (σε ευρώ) | ΣΥΜΜΕΤΟΧΗ (%) ΣΤΟΝ ΣΥΝΟΛΙΚΟ ΚΥΚΛΟ ΕΡΓΑΣΙΩΝ | ΠΛΗΘΟΣ ΕΠΙΧΕΙΡΗΣΕΩΝ | ΚΥΚΛΟΣ ΕΡΓΑΣΙΩΝ 2021 (σε ευρώ) | ΣΥΜΜΕΤΟΧΗ (%) ΣΤΟΝ ΣΥΝΟΛΙΚΟ ΚΥΚΛΟ ΕΡΓΑΣΙΩΝ | ΠΛΗΘΟΣ ΕΠΙΧΕΙΡΗΣΕΩΝ                            | ΚΥΚΛΟΣ ΕΡΓΑΣΙΩΝ 2021 (σε ευρώ) | ΣΥΜΜΕΤΟΧΗ (%) ΣΤΟΝ ΣΥΝΟΛΙΚΟ ΚΥΚΛΟ ΕΡΓΑΣΙΩΝ |
| ΑΝΑΤΟΛΙΚΗΣ ΜΑΚΕΔΟΝΙΑΣ ΚΑΙ ΘΡΑΚΗΣ | ΡΟΔΟΠΗΣ              | 31                  | 3.542.378                      | 0,1  | 702                 | 31.148.633                     | 0,6  | 733  | 34.691.011                     | 0,3  |
|                                  | ΔΡΑΜΑΣ               | 30                  | 4.176.076                      | 0,1  | 691                 | 22.830.007                     | 0,4  | 721  | 27.006.082                     | 0,2  |
|                                  | ΕΒΡΟΥ                | 114                 | 12.849.869                     | 0,2  | 1.095               | 43.386.176                     | 0,8  | 1.209  | 56.236.046                     | 0,5  |
|                                  | ΘΑΣΟΥ                | 780                 | 39.519.120                     | 0,8  | 359                 | 18.446.817                     | 0,3  | 1.139  | 57.965.937                     | 0,5  |
|                                  | ΚΑΒΑΛΑΣ              | 158                 | 11.746.134                     | 0,2  | 991                 | 46.475.805                     | 0,8  | 1.149  | 58.221.940                     | 0,5  |
|                                  | ΞΑΝΘΗΣ               | 27                  | 4.209.485                      | 0,1  | 660                 | 30.243.228                     | 0,5  | 687  | 34.452.713                     | 0,3  |
| ΚΕΝΤΡΙΚΗΣ ΜΑΚΕΔΟΝΙΑΣ             | ΘΕΣΣΑΛΟΝΙΚΗΣ         | 625                 | 318.449.475                    | <b>6,0</b>                                 | 5.460               | 469.564.306                    | <b>8,4</b>                                 | 6.085  | 788.013.781                    | <b>7,3</b>                                 |
|                                  | ΗΜΑΘΙΑΣ              | 49                  | 4.206.729                      | 0,1  | 930                 | 32.050.372                     | 0,6  | 979  | 36.257.100                     | 0,3  |
|                                  | ΚΙΛΚΙΣ               | 15                  | 1.945.346                      | 0,0  | 592                 | 12.741.754                     | 0,2  | 607  | 14.687.099                     | 0,1  |
|                                  | ΠΕΛΛΑΣ               | 155                 | 9.863.927                      | 0,2  | 1.075               | 26.929.670                     | 0,5  | 1.230  | 36.793.598                     | 0,3  |
|                                  | ΠΙΕΡΙΑΣ              | 1.058               | 44.744.973                     | 0,9  | 1.202               | 57.572.668                     | <b>1,0</b>                                 | 2.260  | 102.317.641                    | 0,9  |
|                                  | ΣΕΡΡΩΝ               | 52                  | 4.264.787                      | 0,1  | 1.348               | 31.961.203                     | 0,6  | 1.400  | 36.225.990                     | 0,3  |
|                                  | ΧΑΛΚΙΔΙΚΗΣ           | 1.941               | 165.375.510                    | <b>3,1</b>                                 | 1.636               | 105.276.919                    | <b>1,9</b>                                 | 3.577  | 270.652.429                    | <b>2,5</b>                                 |
| ΔΥΤΙΚΗΣ ΜΑΚΕΔΟΝΙΑΣ               | ΚΟΖΑΝΗΣ              | 45                  | 10.847.614                     | 0,2  | 1.147               | 34.167.134                     | 0,6  | 1.192  | 45.014.748                     | 0,4  |
|                                  | ΓΡΕΒΕΝΩΝ             | 44                  | 1.476.573                      | 0,0  | 327                 | 6.485.536                      | 0,1  | 371  | 7.962.109                      | 0,1  |
|                                  | ΚΑΣΤΟΡΙΑΣ            | 60                  | 4.433.388                      | 0,1  | 401                 | 9.117.886                      | 0,2  | 461  | 13.551.275                     | 0,1  |
|                                  | ΦΛΩΡΙΝΑΣ             | 43                  | 1.456.209                      | 0,0  | 495                 | 11.564.109                     | 0,2  | 538  | 13.020.318                     | 0,1  |
| ΗΠΕΙΡΟΥ                          | ΙΩΑΝΝΙΝΩΝ            | 303                 | 23.150.231                     | 0,4  | 1.457               | 72.472.155                     | <b>1,3</b>                                 | 1.760  | 95.622.386                     | 0,9  |
|                                  | ΑΡΤΑΣ                | 29                  | 1.977.807                      | 0,0  | 636                 | 16.445.075                     | 0,3  | 665  | 18.422.882                     | 0,2  |
|                                  | ΘΕΣΠΡΩΤΙΑΣ           | 238                 | 13.540.844                     | 0,3  | 556                 | 23.915.503                     | 0,4  | 794  | 37.456.347                     | 0,3  |
|                                  | ΠΡΕΒΕΖΑΣ             | 560                 | 26.756.878                     | 0,5  | 767                 | 32.054.004                     | 0,6  | 1.327  | 58.810.882                     | 0,5  |
| ΘΕΣΣΑΛΙΑΣ                        | ΛΑΡΙΣΑΣ              | 171                 | 9.311.331                      | 0,2  | 1.865               | 78.624.595                     | <b>1,4</b>                                 | 2.036  | 87.935.926                     | 0,8  |
|                                  | ΚΑΡΔΙΤΣΑΣ            | 69                  | 4.272.902                      | 0,1  | 934                 | 20.159.776                     | 0,4  | 1.003  | 24.432.679                     | 0,2  |
|                                  | ΜΑΓΝΗΣΙΑΣ            | 551                 | 26.437.078                     | 0,5  | 1.481               | 77.074.512                     | <b>1,4</b>                                 | 2.032  | 103.511.590                    | <b>1,0</b>                                 |
|                                  | ΣΠΟΡΑΔΩΝ             | 694                 | 41.809.159                     | 0,8  | 456                 | 28.891.360                     | 0,5  | 1.150  | 70.700.520                     | 0,7  |
|                                  | ΤΡΙΚΑΛΩΝ             | 124                 | 10.722.069                     | 0,2  | 1.110               | 34.906.574                     | 0,6  | 1.234  | 45.628.644                     | 0,4  |
| ΣΤΕΡΕΑΣ ΕΛΛΑΔΑΣ                  | ΦΘΙΩΤΙΔΑΣ            | 146                 | 8.527.267                      | 0,2  | 1.197               | 41.090.036                     | 0,7  | 1.343  | 49.617.303                     | 0,5  |
|                                  | ΒΟΙΩΤΙΑΣ             | 68                  | 5.420.950                      | 0,1  | 858                 | 30.835.364                     | 0,6  | 926  | 36.256.314                     | 0,3  |
|                                  | ΕΥΒΟΙΑΣ              | 726                 | 24.685.399                     | 0,5  | 1.935               | 83.141.080                     | <b>1,5</b>                                 | 2.661  | 107.826.479                    | <b>1,0</b>                                 |
|                                  | ΕΥΡΥΤΑΝΙΑΣ           | 83                  | 2.160.324                      | 0,0  | 207                 | 3.972.534                      | 0,1  | 290  | 6.132.857                      | 0,1  |
|                                  | ΦΩΚΙΔΑΣ              | 112                 | 5.228.339                      | 0,1  | 432                 | 15.153.962                     | 0,3  | 544  | 20.382.301                     | 0,2  |
| ΙΟΝΙΩΝ ΝΗΣΩΝ                     | ΚΕΡΚΥΡΑΣ             | 2.321               | 246.736.597                    | <b>4,7</b>                                 | 1.902               | 110.686.546                    | <b>2,0</b>                                 | 4.223  | 357.423.143                    | <b>3,3</b>                                 |
|                                  | ΖΑΚΥΝΘΟΥ             | 966                 | 129.495.993                    | <b>2,5</b>                                 | 901                 | 50.083.033                     | 0,9  | 1.867  | 179.579.026                    | <b>1,7</b>                                 |
|                                  | ΙΘΑΚΗΣ               | 94                  | 1.744.799                      | 0,0  | 71                  | 3.221.796                      | 0,1  | 165  | 4.966.595                      | 0,0  |
|                                  | ΚΕΦΑΛΛΗΝΙΑΣ          | 798                 | 41.279.039                     | 0,8  | 500                 | 33.153.825                     | 0,6  | 1.298  | 74.432.864                     | 0,7  |
|                                  | ΛΕΥΚΑΔΑΣ             | 877                 | 31.511.742                     | 0,6  | 558                 | 37.290.138                     | 0,7  | 1.435  | 68.801.879                     | 0,6  |
| ΔΥΤΙΚΗΣ ΕΛΛΑΔΑΣ                  | ΑΧΑΪΑΣ               | 178                 | 20.576.229                     | 0,4  | 2.140               | 109.392.434                    | <b>2,0</b>                                 | 2.318  | 129.968.663                    | <b>1,2</b>                                 |
|                                  | ΑΙΤΩΛΟΑΚΑΡΝΑΝΙΑΣ     | 126                 | 8.194.664                      | 0,2  | 1.901               | 56.821.640                     | <b>1,0</b>                                 | 2.027  | 65.016.304                     | 0,6  |
|                                  | ΗΛΕΙΑΣ               | 164                 | 17.700.398                     | 0,3  | 1.290               | 34.448.955                     | 0,6  | 1.454  | 52.149.352                     | 0,5  |

**Πίνακας 1:** Ετήσιος κύκλος εργασιών επιχειρήσεων στον κλάδο των Καταλυμάτων (κλάδος 55 της ταξινόμησης NACE Αναθ. 2), στον κλάδο των Υπηρεσιών Εστίασης (κλάδος 56 της ταξινόμησης NACE Αναθ. 2) και στους κλάδους των Καταλυμάτων και των Υπηρεσιών Εστίασης (κλάδοι 55 και 56 της ταξινόμησης NACE Αναθ. 2) ανά Περιφέρεια και Περιφερειακή Ενότητα, 2021 (συνέχεια)

| ΠΕΡΙΦΕΡΕΙΑ           | ΠΕΡΙΦΕΡΕΙΑΚΗ ΕΝΟΤΗΤΑ | ΚΑΤΑΛΥΜΑΤΑ          |                                |  | ΥΠΗΡΕΣΙΕΣ ΕΣΤΙΑΣΗΣ  |                                |  | ΚΑΤΑΛΥΜΑΤΑ ΚΑΙ ΥΠΗΡΕΣΙΕΣ ΕΣΤΙΑΣΗΣ (ΑΘΡΟΙΣΤΙΚΑ) |                                |  |
|----------------------|----------------------|---------------------|--------------------------------|--|---------------------|--------------------------------|--|--|--------------------------------|--|
|                      |                      | ΠΛΗΘΟΣ ΕΠΙΧΕΙΡΗΣΕΩΝ | ΚΥΚΛΟΣ ΕΡΓΑΣΙΩΝ 2021 (σε ευρώ) | ΣΥΜΜΕΤΟΧΗ (%) ΣΤΟΝ ΣΥΝΟΛΙΚΟ ΚΥΚΛΟ ΕΡΓΑΣΙΩΝ | ΠΛΗΘΟΣ ΕΠΙΧΕΙΡΗΣΕΩΝ | ΚΥΚΛΟΣ ΕΡΓΑΣΙΩΝ 2021 (σε ευρώ) | ΣΥΜΜΕΤΟΧΗ (%) ΣΤΟΝ ΣΥΝΟΛΙΚΟ ΚΥΚΛΟ ΕΡΓΑΣΙΩΝ | ΠΛΗΘΟΣ ΕΠΙΧΕΙΡΗΣΕΩΝ                            | ΚΥΚΛΟΣ ΕΡΓΑΣΙΩΝ 2021 (σε ευρώ) | ΣΥΜΜΕΤΟΧΗ (%) ΣΤΟΝ ΣΥΝΟΛΙΚΟ ΚΥΚΛΟ ΕΡΓΑΣΙΩΝ |
| ΠΕΛΟΠΟΝΝΗΣΟΥ         | ΑΡΚΑΔΙΑΣ             | 240                 | 5.727.382                      | 0,1  | 764                 | 30.398.388                     | 0,6  | 1.004  | 36.125.770                     | 0,3  |
|                      | ΑΡΓΟΛΙΔΑΣ            | 372                 | 26.981.656                     | 0,5  | 869                 | 59.114.308                     | 1,1  | 1.241  | 86.095.965                     | 0,8  |
|                      | ΚΟΡΙΝΘΙΑΣ            | 165                 | 13.108.546                     | 0,3  | 1.223               | 77.524.084                     | 1,4  | 1.388  | 90.632.629                     | 0,8  |
|                      | ΛΑΚΩΝΙΑΣ             | 319                 | 21.352.497                     | 0,4  | 892                 | 37.985.397                     | 0,7  | 1.211  | 59.337.894                     | 0,5  |
|                      | ΜΕΣΣΗΝΙΑΣ            | 526                 | 35.074.951                     | 0,7  | 1.655               | 84.857.401                     | 1,5  | 2.181  | 119.932.352                    | 1,1  |
| ΑΤΤΙΚΗΣ              | ΑΤΤΙΚΗΣ(*)           | 2.310               | 1.186.318.029                  | 22,5                                       | 18.237              | 2.236.418.225                  | 40,1                                       | 20.547   | 3.422.736.254                  | 31,6                                       |
| ΒΟΡΕΙΟΥ ΑΙΓΑΙΟΥ      | ΛΕΣΒΟΥ               | 388                 | 11.929.134                     | 0,2  | 893                 | 43.517.683                     | 0,8  | 1.281  | 55.446.817                     | 0,5  |
|                      | ΙΚΑΡΙΑΣ              | 116                 | 2.060.696                      | 0,0  | 220                 | 4.571.978                      | 0,1  | 336  | 6.632.675                      | 0,1  |
|                      | ΛΗΜΝΟΥ               | 101                 | 4.442.213                      | 0,1  | 194                 | 7.019.005                      | 0,1  | 295  | 11.461.218                     | 0,1  |
|                      | ΣΑΜΟΥ                | 352                 | 30.114.043                     | 0,6  | 481                 | 18.720.788                     | 0,3  | 833  | 48.834.831                     | 0,5  |
|                      | ΧΙΟΥ                 | 148                 | 7.567.719                      | 0,1  | 481                 | 27.115.096                     | 0,5  | 629  | 34.682.815                     | 0,3  |
| ΝΟΤΙΟΥ ΑΙΓΑΙΟΥ       | ΣΥΡΟΥ                | 187                 | 10.544.059                     | 0,2  | 216                 | 23.737.696                     | 0,4  | 403  | 34.281.756                     | 0,3  |
|                      | ΑΝΔΡΟΥ               | 130                 | 4.631.801                      | 0,1  | 156                 | 10.256.070                     | 0,2  | 286  | 14.887.871                     | 0,1  |
|                      | ΘΗΡΑΣ                | 1.267               | 282.154.594                    | 5,4  | 780                 | 114.629.848                    | 2,1  | 2.047  | 396.784.443                    | 3,7  |
|                      | ΚΑΛΥΜΝΟΥ             | 340                 | 8.639.040                      | 0,2  | 493                 | 20.182.719                     | 0,4  | 833  | 28.821.759                     | 0,3  |
|                      | ΚΑΡΠΑΘΟΥ             | 193                 | 14.555.608                     | 0,3  | 238                 | 8.439.339                      | 0,2  | 431  | 22.994.946                     | 0,2  |
|                      | ΚΕΑΣ - ΚΥΘΝΟΥ        | 113                 | 3.558.699                      | 0,1  | 130                 | 9.957.120                      | 0,2  | 243  | 13.515.819                     | 0,1  |
|                      | ΚΩ                   | 379                 | 189.004.349                    | 3,6  | 743                 | 40.719.302                     | 0,7  | 1.122  | 229.723.651                    | 2,1  |
|                      | ΜΗΛΟΥ                | 546                 | 33.269.558                     | 0,6  | 288                 | 29.283.907                     | 0,5  | 834  | 62.553.465                     | 0,6  |
|                      | ΜΥΚΟΝΟΥ              | 502                 | 204.505.608                    | 3,9  | 276                 | 87.523.317                     | 1,6  | 778  | 292.028.925                    | 2,7  |
|                      | ΝΑΞΟΥ                | 629                 | 42.645.895                     | 0,8  | 534                 | 36.670.280                     | 0,7  | 1.163  | 79.316.175                     | 0,7  |
|                      | ΠΑΡΟΥ                | 557                 | 44.503.582                     | 0,8  | 416                 | 51.169.335                     | 0,9  | 973  | 95.672.916                     | 0,9  |
|                      | ΡΟΔΟΥ                | 1.050               | 592.621.222                    | 11,2                                       | 1.789               | 120.808.025                    | 2,2  | 2.839  | 713.429.247                    | 6,6  |
| ΤΗΝΟΥ                | 177                  | 7.401.937           | 0,1                            | 177  | 13.341.730          | 0,2                            | 354  | 20.743.667                                     | 0,2                            |  |
| ΚΡΗΤΗΣ               | ΗΡΑΚΛΕΙΟΥ            | 1.091               | 489.892.422                    | 9,3  | 2.550               | 146.767.522                    | 2,6  | 3.641  | 636.659.945                    | 5,9  |
|                      | ΛΑΣΙΘΙΟΥ             | 493                 | 218.293.339                    | 4,1  | 935                 | 44.842.666                     | 0,8  | 1.428  | 263.136.005                    | 2,4  |
|                      | ΡΕΘΥΜΝΟΥ             | 774                 | 181.748.034                    | 3,5  | 943                 | 68.672.162                     | 1,2  | 1.717  | 250.420.196                    | 2,3  |
|                      | ΧΑΝΙΩΝ               | 1.605               | 255.418.088                    | 4,8  | 1.794               | 133.038.996                    | 2,4  | 3.399  | 388.457.085                    | 3,6  |
| <b>Γενικό Σύνολο</b> |                      | <b>29.695</b>       | <b>5.272.412.336</b>           |  | <b>80.632</b>       | <b>5.571.079.508</b>           |  | <b>110.327</b>                                 | <b>10.843.491.844</b>          |  |

(\*) Η Αττική αντιστοιχεί στην Περιφέρεια και περιλαμβάνει όλες τις Περιφερειακές Ενότητες που εντάσσονται σε αυτή.

Σημείωση

Οι Περιφερειακές Ενότητες με συνεισφορά στον συνολικό κύκλο εργασιών έτους 2021 μεγαλύτερη από 1,0%, επισημαίνονται με έντονη γραφή.

**Πίνακας 2:** Κύκλος εργασιών επιχειρήσεων στον κλάδο των Καταλυμάτων (κλάδος 55 της ταξινόμησης NACE Αναθ. 2), ανά Περιφέρεια και Περιφερειακή Ενότητα

| ΠΕΡΙΦΕΡΕΙΑ                             | ΠΕΡΙΦΕΡΕΙΑΚΗ ΕΝΟΤΗΤΑ | ΚΥΚΛΟΣ ΕΡΓΑΣΙΩΝ<br>(σε ευρώ) |                    |                    |                    | ΜΕΤΑΒΟΛΗ<br>(%)         |                         |
|--|----------------------|------------------------------|--------------------|--------------------|--------------------|-------------------------|-------------------------|
|  |                      | Β' Τρίμηνο<br>2021           | Γ' Τρίμηνο<br>2021 | Β' Τρίμηνο<br>2022 | Γ' Τρίμηνο<br>2022 | Β' Τρίμηνο<br>2022/2021 | Γ' Τρίμηνο<br>2022/2021 |
| ΑΝΑΤΟΛΙΚΗΣ<br>ΜΑΚΕΔΟΝΙΑΣ ΚΑΙ<br>ΘΡΑΚΗΣ | ΡΟΔΟΠΗΣ              | 704.301                      | 1.459.384          | 1.179.592          | 2.009.928          | 67,5                    | 37,7                    |
|  | ΔΡΑΜΑΣ               | 887.592                      | 1.504.540          | 1.416.715          | 1.610.068          | 59,6                    | 7,0                     |
|  | ΕΒΡΟΥ                | 2.215.382                    | 6.481.000          | 4.227.068          | 8.563.871          | 90,8                    | 32,1                    |
|  | ΘΑΣΟΥ                | 4.391.933                    | 32.683.173         | 10.576.716         | 46.462.041         | 140,8                   | 42,2                    |
|  | ΚΑΒΑΛΑΣ              | 1.737.768                    | 7.473.965          | 3.237.851          | 10.800.816         | 86,3                    | 44,5                    |
|  | ΞΑΝΘΗΣ               | 751.281                      | 1.738.783          | 1.422.191          | 2.157.504          | 89,3                    | 24,1                    |
| ΚΕΝΤΡΙΚΗΣ<br>ΜΑΚΕΔΟΝΙΑΣ                | ΘΕΣΣΑΛΟΝΙΚΗΣ         | 36.955.951                   | 221.554.968        | 117.643.848        | 271.431.138        | 218,3                   | 22,5                    |
|  | ΗΜΑΘΙΑΣ              | 683.849                      | 2.587.457          | 1.667.332          | 3.743.753          | 143,8                   | 44,7                    |
|  | ΚΙΛΚΙΣ               | (**)                         | (**)               | 607.536            | 826.959            | (**)                    | (**)                    |
|  | ΠΕΛΛΑΣ               | (**)                         | 3.623.913          | 2.019.142          | 4.196.700          | (**)                    | 15,8                    |
|  | ΠΙΕΡΙΑΣ              | 6.462.637                    | 31.349.748         | 13.675.577         | 45.415.537         | 111,6                   | 44,9                    |
|  | ΣΕΡΡΩΝ               | 663.368                      | 1.932.691          | 1.239.516          | 2.731.834          | 86,9                    | 41,3                    |
|  | ΧΑΛΚΙΔΙΚΗΣ           | 19.133.274                   | 130.796.455        | 43.202.877         | 167.675.701        | 125,8                   | 28,2                    |
| ΔΥΤΙΚΗΣ<br>ΜΑΚΕΔΟΝΙΑΣ                  | ΚΟΖΑΝΗΣ              | 1.415.724                    | 7.309.800          | 2.384.975          | 9.114.450          | 68,5                    | 24,7                    |
|  | ΓΡΕΒΕΝΩΝ             | 399.275                      | 634.897            | 230.137            | 437.803            | -42,4                   | -31,0                   |
|  | ΚΑΣΤΟΡΙΑΣ            | 438.708                      | 2.380.952          | 1.865.701          | 3.620.173          | 325,3                   | 52,0                    |
|  | ΦΛΩΡΙΝΑΣ             | 233.271                      | 523.777            | 494.522            | 750.129            | 112,0                   | 43,2                    |
| ΗΠΕΙΡΟΥ                                | ΙΩΑΝΝΙΝΩΝ            | 3.931.274                    | 9.286.857          | 8.005.889          | 13.814.637         | 103,6                   | 48,8                    |
|  | ΑΡΤΑΣ                | 334.112                      | 939.873            | 595.189            | 1.073.729          | 78,1                    | 14,2                    |
|  | ΘΕΣΠΡΩΤΙΑΣ           | 1.509.519                    | 9.755.383          | 3.386.091          | 12.208.868         | 124,3                   | 25,2                    |
|  | ΠΡΕΒΕΖΑΣ             | 2.457.463                    | 21.813.711         | 7.621.408          | 26.801.812         | 210,1                   | 22,9                    |
| ΘΕΣΣΑΛΙΑΣ                              | ΛΑΡΙΣΑΣ              | 1.906.249                    | 3.411.402          | 2.657.926          | 4.347.941          | 39,4                    | 27,5                    |
|  | ΚΑΡΔΙΤΣΑΣ            | 621.044                      | 1.602.093          | 1.550.585          | 1.755.105          | 149,7                   | 9,6                     |
|  | ΜΑΓΝΗΣΙΑΣ            | 3.257.858                    | 16.183.663         | 7.545.957          | 17.871.768         | 131,6                   | 10,4                    |
|  | ΣΠΟΡΑΔΩΝ             | 3.638.657                    | 35.115.378         | 15.585.796         | 55.535.341         | 328,3                   | 58,2                    |
|  | ΤΡΙΚΑΛΩΝ             | 1.466.872                    | 4.932.747          | 4.334.367          | 6.018.951          | 195,5                   | 22,0                    |
| ΣΤΕΡΕΑΣ ΕΛΛΑΔΑΣ                        | ΦΘΙΩΤΙΔΑΣ            | 1.248.880                    | 5.022.876          | 2.670.154          | 5.788.721          | 113,8                   | 15,2                    |
|  | ΒΟΙΩΤΙΑΣ             | 781.710                      | 1.645.718          | 1.729.666          | 2.500.091          | 121,3                   | 51,9                    |
|  | ΕΥΒΟΙΑΣ              | 4.235.686                    | 14.873.663         | 6.640.876          | 20.192.620         | 56,8                    | 35,8                    |
|  | ΕΥΡΥΤΑΝΙΑΣ           | 220.433                      | 889.270            | 583.610            | 1.050.425          | 164,8                   | 18,1                    |
|  | ΦΩΚΙΔΑΣ              | 507.216                      | 3.130.716          | 2.284.870          | 4.070.299          | 350,5                   | 30,0                    |
| ΙΟΝΙΩΝ ΝΗΣΩΝ                           | ΚΕΡΚΥΡΑΣ             | 19.422.847                   | 193.215.482        | 92.516.874         | 274.928.961        | 376,3                   | 42,3                    |
|  | ΖΑΚΥΝΘΟΥ             | 11.822.142                   | 103.089.683        | 51.199.697         | 157.946.431        | 333,1                   | 53,2                    |
|  | ΙΘΑΚΗΣ               | 110.889                      | 1.512.794          | 468.001            | 2.099.521          | 322,0                   | 38,8                    |
|  | ΚΕΦΑΛΛΗΝΙΑΣ          | 3.225.847                    | 31.735.158         | 19.473.494         | 57.454.980         | 503,7                   | 81,0                    |
|  | ΛΕΥΚΑΔΑΣ             | 2.710.933                    | 26.304.204         | 8.381.083          | 33.443.776         | 209,2                   | 27,1                    |
| ΔΥΤΙΚΗΣ ΕΛΛΑΔΑΣ                        | ΑΧΑΪΑΣ               | 2.906.236                    | 12.414.256         | 6.683.838          | 15.188.329         | 130,0                   | 22,3                    |
|  | ΑΙΤΩΛΟΑΚΑΡΝΑΝΙΑΣ     | 1.348.951                    | 3.928.560          | 2.889.795          | 6.088.203          | 114,2                   | 55,0                    |
|  | ΗΛΕΙΑΣ               | 3.044.289                    | 12.184.159         | 11.083.283         | 15.555.977         | 264,1                   | 27,7                    |

**Πίνακας 2:** Κύκλος εργασιών επιχειρήσεων στον κλάδο των Καταλυμάτων (κλάδος 55 της ταξινόμησης NACE Αναθ. 2), ανά Περιφέρεια και Περιφερειακή Ενότητα (συνέχεια)

| ΠΕΡΙΦΕΡΕΙΑ           | ΠΕΡΙΦΕΡΕΙΑΚΗ ΕΝΟΤΗΤΑ | ΚΥΚΛΟΣ ΕΡΓΑΣΙΩΝ<br>(σε ευρώ) |                      |                      |                      | ΜΕΤΑΒΟΛΗ<br>(%)      |                      |
|----------------------|----------------------|------------------------------|----------------------|----------------------|----------------------|----------------------|----------------------|
|                      |                      | Β' Τρίμηνο 2021              | Γ' Τρίμηνο 2021      | Β' Τρίμηνο 2022      | Γ' Τρίμηνο 2022      | Β' Τρίμηνο 2022/2021 | Γ' Τρίμηνο 2022/2021 |
| ΠΕΛΟΠΟΝΝΗΣΟΥ         | ΑΡΚΑΔΙΑΣ             | 689.094                      | 2.646.267            | 1.644.183            | 3.219.262            | 138,6                | 21,7                 |
|                      | ΑΡΓΟΛΙΔΑΣ            | 3.517.251                    | 17.170.928           | 9.120.047            | 19.953.583           | 159,3                | 16,2                 |
|                      | ΚΟΡΙΝΘΙΑΣ            | 1.678.752                    | 6.830.880            | 3.272.661            | 9.941.861            | 94,9                 | 45,5                 |
|                      | ΛΑΚΩΝΙΑΣ             | 2.911.242                    | 14.698.877           | 6.889.608            | 18.113.985           | 136,7                | 23,2                 |
|                      | ΜΕΣΣΗΝΙΑΣ            | 3.984.450                    | 25.431.654           | 11.217.996           | 30.932.466           | 181,5                | 21,6                 |
| ΑΤΤΙΚΗΣ              | ΑΤΤΙΚΗΣ(*)           | 170.965.171                  | 732.315.408          | 518.700.905          | 1.010.665.936        | 203,4                | 38,0                 |
| ΒΟΡΕΙΟΥ ΑΙΓΑΙΟΥ      | ΛΕΣΒΟΥ               | (**)                         | (**)                 | 3.953.552            | 13.048.233           | (**)                 | (**)                 |
|                      | ΙΚΑΡΙΑΣ              | 177.114                      | 1.576.349            | 358.087              | 1.742.394            | 102,2                | 10,5                 |
|                      | ΛΗΜΝΟΥ               | (**)                         | (**)                 | 1.451.241            | 3.028.128            | (**)                 | (**)                 |
|                      | ΣΑΜΟΥ                | 2.902.832                    | (**)                 | (**)                 | 33.494.918           | (**)                 | (**)                 |
|                      | ΧΙΟΥ                 | 1.088.955                    | 4.487.758            | 1.617.705            | 6.702.450            | 48,6                 | 49,3                 |
| ΝΟΤΙΟΥ ΑΙΓΑΙΟΥ       | ΣΥΡΟΥ                | 1.539.702                    | 6.999.631            | 3.053.805            | 8.454.011            | 98,3                 | 20,8                 |
|                      | ΑΝΔΡΟΥ               | 541.424                      | 3.747.689            | 1.014.051            | 4.377.587            | 87,3                 | 16,8                 |
|                      | ΘΗΡΑΣ                | 32.081.339                   | 200.827.131          | 130.131.947          | 295.073.299          | 305,6                | 46,9                 |
|                      | ΚΑΛΥΜΝΟΥ             | 742.673                      | 6.531.562            | 2.243.482            | 10.247.896           | 202,1                | 56,9                 |
|                      | ΚΑΡΠΑΘΟΥ             | 1.000.872                    | 11.881.154           | 4.913.537            | 19.745.500           | 390,9                | 66,2                 |
|                      | ΚΕΑΣ - ΚΥΘΟΥ         | 400.741                      | 2.924.220            | 1.048.654            | 3.779.254            | 161,7                | 29,2                 |
|                      | ΚΩ                   | 15.874.998                   | 144.344.815          | 79.312.255           | 231.747.336          | 399,6                | 60,6                 |
|                      | ΜΗΛΟΥ                | 3.530.274                    | 27.475.040           | 8.398.018            | 34.098.969           | 137,9                | 24,1                 |
|                      | ΜΥΚΟΝΟΥ              | 25.088.002                   | 161.338.253          | 72.276.655           | 225.859.084          | 188,1                | 40,0                 |
|                      | ΝΑΞΟΥ                | 3.606.541                    | 35.546.168           | 12.482.052           | 50.129.038           | 246,1                | 41,0                 |
|                      | ΠΑΡΟΥ                | 4.415.653                    | 36.518.979           | 11.737.734           | 47.502.475           | 165,8                | 30,1                 |
|                      | ΡΟΔΟΥ                | 52.369.204                   | 434.988.560          | 244.486.041          | 632.900.672          | 366,9                | 45,5                 |
|                      | ΤΗΝΟΥ                | 929.755                      | 5.699.124            | 1.794.852            | 7.176.228            | 93,0                 | 25,9                 |
| ΚΡΗΤΗΣ               | ΗΡΑΚΛΕΙΟΥ            | 52.804.383                   | 349.964.791          | 185.676.198          | 455.750.420          | 251,6                | 30,2                 |
|                      | ΛΑΣΙΘΙΟΥ             | (**)                         | 150.913.333          | 66.834.471           | 172.726.131          | (**)                 | 14,5                 |
|                      | ΡΕΘΥΜΝΟΥ             | 15.408.057                   | 129.171.965          | 71.333.461           | 189.057.515          | 363,0                | 46,4                 |
|                      | ΧΑΝΙΩΝ               | 25.291.331                   | 180.097.499          | 116.762.361          | 259.858.762          | 361,7                | 44,3                 |
| <b>Γενικό Σύνολο</b> |                      | <b>605.517.814</b>           | <b>3.691.771.473</b> | <b>2.051.499.115</b> | <b>5.116.612.280</b> | <b>238,8</b>         | <b>38,6</b>          |

(\*) Η Αττική αντιστοιχεί στην Περιφέρεια και περιλαμβάνει όλες τις Περιφερειακές Ενότητες που εντάσσονται σε αυτή.

(\*\*) Στα στοιχεία περιλαμβάνονται μη τυπικές συναλλαγές, ως εκ τούτου δε δημοσιεύονται γιατί δεν είναι συγκρίσιμα.

**Πίνακας 3:** Κύκλος εργασιών επιχειρήσεων στον κλάδο Υπηρεσιών Εστίασης (κλάδος 56 της ταξινόμησης NACE Αναθ. 2), ανά Περιφέρεια και Περιφερειακή Ενότητα

| ΠΕΡΙΦΕΡΕΙΑ                       | ΠΕΡΙΦΕΡΕΙΑΚΗ ΕΝΟΤΗΤΑ | ΚΥΚΛΟΣ ΕΡΓΑΣΙΩΝ<br>(σε ευρώ) |                 |                 |                 | ΜΕΤΑΒΟΛΗ<br>(%)      |                      |
|----------------------------------|----------------------|------------------------------|-----------------|-----------------|-----------------|----------------------|----------------------|
|                                  |                      | Β' Τρίμηνο 2021              | Γ' Τρίμηνο 2021 | Β' Τρίμηνο 2022 | Γ' Τρίμηνο 2022 | Β' Τρίμηνο 2022/2021 | Γ' Τρίμηνο 2022/2021 |
| ΑΝΑΤΟΛΙΚΗΣ ΜΑΚΕΔΟΝΙΑΣ ΚΑΙ ΘΡΑΚΗΣ | ΡΟΔΟΠΗΣ              | 6.983.011                    | 10.827.962      | 9.304.921       | 10.807.323      | 33,3                 | -0,2                 |
|                                  | ΔΡΑΜΑΣ               | 5.410.916                    | 8.242.674       | 7.242.196       | 9.168.060       | 33,8                 | 11,2                 |
|                                  | ΕΒΡΟΥ                | 9.879.317                    | 18.142.884      | 13.165.590      | 20.494.512      | 33,3                 | 13,0                 |
|                                  | ΘΑΣΟΥ                | 2.546.684                    | 14.767.984      | 5.469.307       | 22.356.130      | 114,8                | 51,4                 |
|                                  | ΚΑΒΑΛΑΣ              | 9.789.014                    | 23.890.473      | 15.010.722      | 31.899.075      | 53,3                 | 33,5                 |
|                                  | ΞΑΝΘΗΣ               | 6.936.382                    | 11.192.244      | 8.798.346       | 11.902.376      | 26,8                 | 6,3                  |
| ΚΕΝΤΡΙΚΗΣ ΜΑΚΕΔΟΝΙΑΣ             | ΘΕΣΣΑΛΟΝΙΚΗΣ         | 109.434.058                  | 147.724.035     | 161.379.429     | 166.028.294     | 47,5                 | 12,4                 |
|                                  | ΗΜΑΘΙΑΣ              | 7.404.136                    | 11.439.630      | 10.345.551      | 12.227.592      | 39,7                 | 6,9                  |
|                                  | ΚΙΛΚΙΣ               | 3.083.699                    | 4.810.196       | 4.227.224       | 5.482.656       | 37,1                 | 14,0                 |
|                                  | ΠΕΛΛΑΣ               | 5.723.718                    | 10.485.504      | 8.257.240       | 12.106.982      | 44,3                 | 15,5                 |
|                                  | ΠΙΕΡΙΑΣ              | 11.550.068                   | 31.077.084      | 17.757.262      | 38.140.701      | 53,7                 | 22,7                 |
|                                  | ΣΕΡΡΩΝ               | 7.039.960                    | 12.124.958      | 10.565.080      | 14.065.003      | 50,1                 | 16,0                 |
|                                  | ΧΑΛΚΙΔΙΚΗΣ           | 16.735.889                   | 75.884.461      | 26.987.231      | 91.938.959      | 61,3                 | 21,2                 |
| ΔΥΤΙΚΗΣ ΜΑΚΕΔΟΝΙΑΣ               | ΚΟΖΑΝΗΣ              | 7.814.068                    | 11.997.462      | 11.891.498      | 13.572.259      | 52,2                 | 13,1                 |
|                                  | ΓΡΕΒΕΝΩΝ             | 1.217.291                    | 2.573.746       | 2.001.290       | 2.970.022       | 64,4                 | 15,4                 |
|                                  | ΚΑΣΤΟΡΙΑΣ            | 1.853.843                    | 3.340.256       | 3.262.007       | 4.162.588       | 76,0                 | 24,6                 |
|                                  | ΦΛΩΡΙΝΑΣ             | 2.539.144                    | 4.090.545       | 3.523.715       | 4.831.087       | 38,8                 | 18,1                 |
| ΗΠΕΙΡΟΥ                          | ΙΩΑΝΝΙΝΩΝ            | 15.464.975                   | 25.637.863      | 24.568.874      | 30.407.097      | 58,9                 | 18,6                 |
|                                  | ΑΡΤΑΣ                | 3.759.565                    | 5.900.620       | 4.987.027       | 6.500.891       | 32,6                 | 10,2                 |
|                                  | ΘΕΣΠΡΩΤΙΑΣ           | 4.105.898                    | 14.761.997      | 6.196.819       | 16.624.214      | 50,9                 | 12,6                 |
|                                  | ΠΡΕΒΕΖΑΣ             | 4.971.269                    | 22.062.205      | 9.499.672       | 27.363.646      | 91,1                 | 24,0                 |
| ΘΕΣΣΑΛΙΑΣ                        | ΛΑΡΙΣΙΑΣ             | 18.257.452                   | 27.562.432      | 25.469.177      | 30.499.659      | 39,5                 | 10,7                 |
|                                  | ΚΑΡΔΙΤΣΑΣ            | 4.361.941                    | 6.899.748       | 5.858.549       | 7.060.161       | 34,3                 | 2,3                  |
|                                  | ΜΑΓΝΗΣΙΑΣ            | 15.704.032                   | 34.100.448      | 23.471.283      | 36.755.786      | 49,5                 | 7,8                  |
|                                  | ΣΠΟΡΑΔΩΝ             | 2.943.874                    | 23.619.714      | 10.139.900      | 36.784.325      | 244,4                | 55,7                 |
|                                  | ΤΡΙΚΑΛΩΝ             | 7.204.376                    | 12.532.717      | 11.717.057      | 14.771.587      | 62,6                 | 17,9                 |
| ΣΤΕΡΕΑΣ ΕΛΛΑΔΑΣ                  | ΦΘΙΩΤΙΔΑΣ            | 9.075.976                    | 17.994.861      | 13.040.661      | 20.431.324      | 43,7                 | 13,5                 |
|                                  | ΒΟΙΩΤΙΑΣ             | 6.005.087                    | 10.941.720      | 8.750.202       | 11.077.872      | 45,7                 | 1,2                  |
|                                  | ΕΥΒΟΙΑΣ              | 18.465.655                   | 40.827.500      | 25.829.577      | 47.905.676      | 39,9                 | 17,3                 |
|                                  | ΕΥΡΥΤΑΝΙΑΣ           | 623.252                      | 1.870.497       | 1.109.135       | 2.176.406       | 78,0                 | 16,4                 |
|                                  | ΦΩΚΙΔΑΣ              | 2.771.812                    | 8.039.820       | 5.410.183       | 9.595.333       | 95,2                 | 19,3                 |
| ΙΟΝΙΩΝ ΝΗΣΩΝ                     | ΚΕΡΚΥΡΑΣ             | 14.241.202                   | 77.487.258      | 44.465.359      | 109.650.026     | 212,2                | 41,5                 |
|                                  | ΖΑΚΥΝΘΟΥ             | 5.486.937                    | 37.707.070      | 19.647.317      | 60.061.568      | 258,1                | 59,3                 |
|                                  | ΙΘΑΚΗΣ               | 348.541                      | 2.604.396       | 822.781         | 3.656.838       | 136,1                | 40,4                 |
|                                  | ΚΕΦΑΛΛΗΝΙΑΣ          | 3.619.588                    | 25.518.211      | 13.851.186      | 39.053.564      | 282,7                | 53,0                 |
|                                  | ΛΕΥΚΑΔΑΣ             | 5.116.810                    | 28.455.406      | 10.598.777      | 35.028.385      | 107,1                | 23,1                 |
| ΔΥΤΙΚΗΣ ΕΛΛΑΔΑΣ                  | ΑΧΑΪΑΣ               | 25.492.524                   | 40.087.010      | 33.724.298      | 41.216.901      | 32,3                 | 2,8                  |
|                                  | ΑΙΤΩΛΟΑΚΑΡΝΑΝΙΑΣ     | 11.694.774                   | 23.707.193      | 17.924.023      | 27.248.322      | 53,3                 | 14,9                 |
|                                  | ΗΛΕΙΑΣ               | 7.267.768                    | 16.285.756      | 11.837.758      | 20.649.034      | 62,9                 | 26,8                 |



**Πίνακας 3:** Κύκλος εργασιών επιχειρήσεων στον κλάδο Υπηρεσιών Εστίασης (κλάδος 56 της ταξινόμησης NACE Αναθ. 2), ανά Περιφέρεια και Περιφερειακή Ενότητα (συνέχεια)

| ΠΕΡΙΦΕΡΕΙΑ           | ΠΕΡΙΦΕΡΕΙΑΚΗ ΕΝΟΤΗΤΑ | ΚΥΚΛΟΣ ΕΡΓΑΣΙΩΝ<br>(σε ευρώ) |                      |                      |                      | ΜΕΤΑΒΟΛΗ<br>(%)      |                      |
|----------------------|----------------------|------------------------------|----------------------|----------------------|----------------------|----------------------|----------------------|
|                      |                      | Β' Τρίμηνο 2021              | Γ' Τρίμηνο 2021      | Β' Τρίμηνο 2022      | Γ' Τρίμηνο 2022      | Β' Τρίμηνο 2022/2021 | Γ' Τρίμηνο 2022/2021 |
| ΠΕΛΟΠΟΝΝΗΣΟΥ         | ΑΡΚΑΔΙΑΣ             | 5.956.465                    | 13.982.460           | 8.867.568            | 15.100.618           | 48,9                 | 8,0                  |
|                      | ΑΡΓΟΛΙΔΑΣ            | 12.077.374                   | 30.550.436           | 20.174.283           | 34.076.661           | 67,0                 | 11,5                 |
|                      | ΚΟΡΙΝΘΙΑΣ            | 17.055.033                   | 35.492.079           | 24.473.800           | 39.482.668           | 43,5                 | 11,2                 |
|                      | ΛΑΚΩΝΙΑΣ             | 7.285.751                    | 20.639.953           | 11.312.285           | 25.022.016           | 55,3                 | 21,2                 |
|                      | ΜΕΣΣΗΝΙΑΣ            | 16.762.071                   | 44.214.973           | 27.000.991           | 52.951.427           | 61,1                 | 19,8                 |
| ΑΤΤΙΚΗΣ              | ΑΤΤΙΚΗΣ(*)           | 510.195.378                  | 785.598.362          | 800.857.518          | 943.230.185          | 57,0                 | 20,1                 |
| ΒΟΡΕΙΟΥ ΑΙΓΑΙΟΥ      | ΛΕΣΒΟΥ               | (**)                         | (**)                 | 12.542.454           | 23.574.848           | (**)                 | (**)                 |
|                      | ΙΚΑΡΙΑΣ              | 486.383                      | 3.234.551            | 823.344              | 4.152.978            | 69,3                 | 28,4                 |
|                      | ΛΗΜΝΟΥ               | 1.044.626                    | 4.649.133            | 1.543.304            | 6.241.706            | 47,7                 | 34,3                 |
|                      | ΣΑΜΟΥ                | 3.011.264                    | 11.981.079           | 6.510.534            | 17.939.085           | 116,2                | 49,7                 |
|                      | ΧΙΟΥ                 | 5.360.008                    | 12.966.463           | 7.811.295            | 16.163.678           | 45,7                 | 24,7                 |
| ΝΟΤΙΟΥ ΑΙΓΑΙΟΥ       | ΣΥΡΟΥ                | 4.167.345                    | 14.365.428           | 6.860.488            | 15.246.100           | 64,6                 | 6,1                  |
|                      | ΑΝΔΡΟΥ               | 1.530.218                    | 7.721.970            | 2.190.064            | 9.247.868            | 43,1                 | 19,8                 |
|                      | ΘΗΡΑΣ                | 14.493.164                   | 82.273.145           | 54.465.476           | 106.828.411          | 275,8                | 29,8                 |
|                      | ΚΑΛΥΜΝΟΥ             | 2.587.473                    | 13.775.647           | 5.415.852            | 17.603.749           | 109,3                | 27,8                 |
|                      | ΚΑΡΠΑΘΟΥ             | 1.018.143                    | 5.945.875            | 2.494.467            | 9.002.196            | 145,0                | 51,4                 |
|                      | ΚΕΑΣ - ΚΥΘΟΥ         | 1.879.543                    | 7.240.373            | 2.805.637            | 7.876.308            | 49,3                 | 8,8                  |
|                      | ΚΩ                   | 5.539.822                    | 26.184.823           | 17.935.086           | 40.223.160           | 223,7                | 53,6                 |
|                      | ΜΗΛΟΥ                | 3.276.237                    | 24.078.624           | 7.222.148            | 27.674.417           | 120,4                | 14,9                 |
|                      | ΜΥΚΟΝΟΥ              | 12.049.695                   | 66.326.020           | 36.542.565           | 82.288.225           | 203,3                | 24,1                 |
|                      | ΝΑΞΟΥ                | 3.253.309                    | 30.144.211           | 9.575.465            | 40.990.902           | 194,3                | 36,0                 |
|                      | ΠΑΡΟΥ                | 6.139.874                    | 41.044.161           | 15.822.849           | 53.028.770           | 157,7                | 29,2                 |
|                      | ΡΟΔΟΥ                | 18.075.981                   | 69.186.213           | 51.099.932           | 106.208.257          | 182,7                | 53,5                 |
|                      | ΤΗΝΟΥ                | 1.787.962                    | 10.443.647           | 3.491.035            | 11.931.652           | 95,3                 | 14,2                 |
| ΚΡΗΤΗΣ               | ΗΡΑΚΛΕΙΟΥ            | 28.352.584                   | 66.358.084           | 51.269.719           | 89.963.204           | 80,8                 | 35,6                 |
|                      | ΛΑΣΙΘΙΟΥ             | 7.447.802                    | 26.316.849           | 15.678.428           | 33.434.414           | 110,5                | 27,0                 |
|                      | ΡΕΘΥΜΝΟΥ             | 11.441.707                   | 35.837.537           | 26.757.172           | 48.408.652           | 133,9                | 35,1                 |
|                      | ΧΑΝΙΩΝ               | 21.128.220                   | 75.424.904           | 51.893.832           | 102.380.486          | 145,6                | 35,7                 |
| <b>Γενικό Σύνολο</b> |                      | <b>1.134.960.057</b>         | <b>2.493.793.109</b> | <b>1.931.545.816</b> | <b>3.086.944.873</b> | <b>70,2</b>          | <b>23,8</b>          |

(\*) Η Αττική αντιστοιχεί στην Περιφέρεια και περιλαμβάνει όλες τις Περιφερειακές Ενότητες που εντάσσονται σε αυτή.

(\*\*) Στα στοιχεία περιλαμβάνονται μη τυπικές συναλλαγές, ως εκ τούτου δε δημοσιεύονται γιατί δεν είναι συγκρίσιμα.



**Πίνακας 4:** Κύκλος εργασιών επιχειρήσεων με υποχρέωση τήρησης διπλογραφικών βιβλίων στους κλάδους των Καταλυμάτων και των Υπηρεσιών Εστίασης (κλάδοι 55 και 56 της ταξινόμησης NACE Αναθ. 2), στον κλάδο των Καταλυμάτων (κλάδος 55 της ταξινόμησης NACE Αναθ. 2) και στον κλάδο Υπηρεσιών Εστίασης (κλάδος 56 της ταξινόμησης NACE Αναθ. 2)

| ΟΙΚΟΝΟΜΙΚΗ ΔΡΑΣΤΗΡΙΟΤΗΤΑ |                                   | ΚΥΚΛΟΣ ΕΡΓΑΣΙΩΝ<br>(σε ευρώ) |                     |                   |                     | ΜΕΤΑΒΟΛΗ<br>(%)        |                          |
|--------------------------|-----------------------------------|------------------------------|---------------------|-------------------|---------------------|------------------------|--------------------------|
| Κλάδος<br>NACE Αναθ.2    | Περιγραφή                         | Αύγουστος<br>2021            | Σεπτέμβριος<br>2021 | Αύγουστος<br>2022 | Σεπτέμβριος<br>2022 | Αύγουστος<br>2022/2021 | Σεπτέμβριος<br>2022/2021 |
| 55 και 56                | Καταλύματα και Υπηρεσίες Εστίασης | 1.527.864.341                | 1.014.083.628       | 1.898.372.089     | 1.354.403.453       | 24,3                   | 33,6                     |
| 55                       | Καταλύματα                        | 1.313.803.846                | 837.649.666         | 1.649.985.730     | 1.141.961.800       | 25,6                   | 36,3                     |
| 56                       | Υπηρεσίες εστίασης                | 214.060.495                  | 176.433.963         | 248.386.359       | 212.441.653         | 16,0                   | 20,4                     |

**Πίνακας 5:** Κύκλος εργασιών επιχειρήσεων με υποχρέωση τήρησης διπλογραφικών βιβλίων στους κλάδους των Καταλυμάτων και των Υπηρεσιών Εστίασης (κλάδοι 55 και 56 της ταξινόμησης NACE Αναθ. 2), ανά Περιφέρεια και Περιφερειακή Ενότητα

| ΠΕΡΙΦΕΡΕΙΑ                             | ΠΕΡΙΦΕΡΕΙΑΚΗ ΕΝΟΤΗΤΑ | ΚΥΚΛΟΣ ΕΡΓΑΣΙΩΝ<br>(σε ευρώ) |                     |                        |                      | ΜΕΤΑΒΟΛΗ<br>(%)        |                          |
|--|----------------------|------------------------------|---------------------|------------------------|----------------------|------------------------|--------------------------|
|  |                      | Αύγουστος<br>2021            | Σεπτέμβριος<br>2021 | Αύγουστος<br>2022      | Σεπτέμβριος<br>2022  | Αύγουστος<br>2022/2021 | Σεπτέμβριος<br>2022/2021 |
| ΑΝΑΤΟΛΙΚΗΣ<br>ΜΑΚΕΔΟΝΙΑΣ ΚΑΙ<br>ΘΡΑΚΗΣ | ΡΟΔΟΠΗΣ              | 846.879                      | 689.503             | (**)                   | (**)                 | (**)                   | (**)                     |
|  | ΔΡΑΜΑΣ               | 451.773                      | 389.238             | 397.910                | 430.788              | -11,9                  | 10,7                     |
|  | ΕΒΡΟΥ                | 2.146.560                    | 1.508.833           | 3.063.094              | 1.638.540            | 42,7                   | 8,6                      |
|  | ΘΑΣΟΥ                | 8.974.802                    | 4.153.458           | 11.831.754             | 5.482.797            | 31,8                   | 32,0                     |
|  | ΚΑΒΑΛΑΣ              | 2.589.508                    | 1.209.725           | 3.442.462              | 1.971.034            | 32,9                   | 62,9                     |
|  | ΞΑΝΘΗΣ               | 837.572                      | 694.443             | 960.998                | 570.201              | 14,7                   | -17,9                    |
| ΚΕΝΤΡΙΚΗΣ<br>ΜΑΚΕΔΟΝΙΑΣ                | ΘΕΣΣΑΛΟΝΙΚΗΣ         | 104.040.072                  | 69.454.466          | 114.741.182            | 80.518.091           | 10,3                   | 15,9                     |
|  | ΗΜΑΘΙΑΣ              | 1.446.033                    | 1.095.218           | 1.701.657              | 1.566.590            | 17,7                   | 43,0                     |
|  | ΚΙΛΚΙΣ               | 144.918                      | 171.262             | (**)                   | 270.575              | (**)                   | 58,0                     |
|  | ΠΕΛΛΑΣ               | 1.085.945                    | 641.992             | 1.006.640 <sup>◇</sup> | 881.659 <sup>◇</sup> | -7,3 <sup>◇</sup>      | 37,3 <sup>◇</sup>        |
|  | ΠΙΕΡΙΑΣ              | 10.312.722                   | 4.908.775           | 12.764.038             | 6.778.930            | 23,8                   | 38,1                     |
|  | ΣΕΡΡΩΝ               | 862.091                      | 644.723             | 948.472                | 764.010              | 10,0                   | 18,5                     |
| ΔΥΤΙΚΗΣ<br>ΜΑΚΕΔΟΝΙΑΣ                  | ΧΑΛΚΙΔΙΚΗΣ           | 43.929.601                   | 20.171.871          | 51.734.400             | 26.278.959           | 17,8                   | 30,3                     |
|  | ΚΟΖΑΝΗΣ              | 3.229.853                    | 1.980.205           | 3.762.136              | 2.486.997            | 16,5                   | 25,6                     |
|  | ΓΡΕΒΕΝΩΝ             | 76.307                       | 66.567              | (**)                   | 70.760               | (**)                   | 6,3                      |
|  | ΚΑΣΤΟΡΙΑΣ            | 869.035                      | 616.188             | 1.207.929              | 853.474              | 39,0                   | 38,5                     |
| ΗΠΕΙΡΟΥ                                | ΦΛΩΡΙΝΑΣ             | 185.134                      | 127.009             | 213.467                | (**)                 | 15,3                   | (**)                     |
|  | ΙΩΑΝΝΙΝΩΝ            | 3.553.634                    | 2.657.304           | 4.301.638              | 3.117.687            | 21,0                   | 17,3                     |
|  | ΑΡΤΑΣ                | 357.445                      | 178.428             | 367.638                | 202.353              | 2,9                    | 13,4                     |
|  | ΘΕΣΠΡΩΤΙΑΣ           | 2.532.509                    | 1.321.301           | 3.864.761              | 1.590.444            | 52,6                   | 20,4                     |
| ΘΕΣΣΑΛΙΑΣ                              | ΠΡΕΒΕΖΑΣ             | 5.570.754                    | 2.930.526           | 6.477.366              | 3.634.133            | 16,3                   | 24,0                     |
|  | ΛΑΡΙΣΑΣ              | 1.738.070                    | 1.744.288           | 2.202.503              | 2.028.978            | 26,7                   | 16,3                     |
|  | ΚΑΡΔΙΤΣΑΣ            | 633.230                      | 400.458             | 665.428                | 436.367              | 5,1                    | 9,0                      |
|  | ΜΑΓΝΗΣΙΑΣ            | 4.910.491                    | 2.824.746           | 5.543.864              | 3.449.327            | 12,9                   | 22,1                     |
|  | ΣΠΟΡΑΔΩΝ             | 11.487.414                   | 5.895.948           | 16.264.738             | 9.353.551            | 41,6                   | 58,6                     |
| ΣΤΕΡΕΑΣ ΕΛΛΑΔΑΣ                        | ΤΡΙΚΑΛΩΝ             | 1.057.076                    | 804.967             | 1.248.076              | 1.145.272            | 18,1                   | 42,3                     |
|  | ΦΘΙΩΤΙΔΑΣ            | 1.421.388                    | 947.431             | 1.482.787              | 1.091.618            | 4,3                    | 15,2                     |
|  | ΒΟΙΩΤΙΑΣ             | 350.712                      | 365.027             | (**)                   | (**)                 | (**)                   | (**)                     |
|  | ΕΥΒΟΙΑΣ              | 4.922.982                    | 2.853.066           | 6.088.291              | 3.645.770            | 23,7                   | 27,8                     |
|  | ΕΥΡΥΤΑΝΙΑΣ           | 236.775                      | 82.338              | 274.048 <sup>◇</sup>   | 120.364 <sup>◇</sup> | 15,7 <sup>◇</sup>      | 46,2 <sup>◇</sup>        |
|  | ΦΩΚΙΔΑΣ              | 538.391                      | 290.329             | 563.551                | 635.346              | 4,7                    | 118,8                    |

**Πίνακας 5:** Κύκλος εργασιών επιχειρήσεων με υποχρέωση τήρησης διπλογραφικών βιβλίων στους κλάδους των Καταλυμάτων και των Υπηρεσιών Εστίασης (κλάδοι 55 και 56 της ταξινόμησης NACE Αναθ. 2), ανά Περιφέρεια και Περιφερειακή Ενότητα (συνέχεια)

| ΠΕΡΙΦΕΡΕΙΑ           | ΠΕΡΙΦΕΡΕΙΑΚΗ ΕΝΟΤΗΤΑ | ΚΥΚΛΟΣ ΕΡΓΑΣΙΩΝ<br>(σε ευρώ) |                      |                      |                      | ΜΕΤΑΒΟΛΗ<br>(%)     |                       |
|----------------------|----------------------|------------------------------|----------------------|----------------------|----------------------|---------------------|-----------------------|
|                      |                      | Αύγουστος 2021               | Σεπτέμβριος 2021     | Αύγουστος 2022       | Σεπτέμβριος 2022     | Αύγουστος 2022/2021 | Σεπτέμβριος 2022/2021 |
| ΙΟΝΙΩΝ ΝΗΣΩΝ         | ΚΕΡΚΥΡΑΣ             | 74.314.883                   | 44.022.674           | 96.331.096           | 59.013.209           | 29,6                | 34,1                  |
|                      | ΖΑΚΥΝΘΟΥ             | 39.995.693                   | 26.285.499           | 53.236.475           | 37.443.169           | 33,1                | 42,4                  |
|                      | ΙΘΑΚΗΣ               | 212.250                      | 116.451              | 236.262              | 149.547              | 11,3                | 28,4                  |
|                      | ΚΕΦΑΛΛΗΝΙΑΣ          | 8.741.413                    | 5.832.528            | 13.269.808           | 8.949.229            | 51,8                | 53,4                  |
|                      | ΛΕΥΚΑΔΑΣ             | 4.745.567                    | 2.616.923            | 5.262.714            | 3.105.337            | 10,9                | 18,7                  |
| ΔΥΤΙΚΗΣ ΕΛΛΑΔΑΣ      | ΑΧΑΪΑΣ               | 6.490.217                    | 4.204.625            | 6.988.923            | 4.479.446            | 7,7                 | 6,5                   |
|                      | ΑΙΤΩΛΟΑΚΑΡΝΑΝΙΑΣ     | 2.603.037                    | 1.758.088            | 3.286.946            | 2.332.781            | 26,3                | 32,7                  |
|                      | ΗΛΕΙΑΣ               | 5.600.821                    | 1.928.914            | 6.634.215            | 3.028.073            | 18,5                | 57,0                  |
| ΠΕΛΟΠΟΝΝΗΣΟΥ         | ΑΡΚΑΔΙΑΣ             | 245.487                      | 127.053              | 305.205              | 158.427              | 24,3                | 24,7                  |
|                      | ΑΡΓΟΛΙΔΑΣ            | 3.672.351                    | 1.885.499            | 4.322.792            | 2.337.021            | 17,7                | 23,9                  |
|                      | ΚΟΡΙΝΘΙΑΣ            | (**)                         | (**)                 | 5.131.840            | 3.421.153            | (**)                | (**)                  |
|                      | ΛΑΚΩΝΙΑΣ             | 3.747.893                    | (**)                 | 4.406.736            | 2.017.640            | 17,6                | (**)                  |
|                      | ΜΕΣΣΗΝΙΑΣ            | 10.362.117                   | 5.457.124            | 11.717.080           | 6.855.948            | 13,1                | 25,6                  |
| ΑΤΤΙΚΗΣ              | ΑΤΤΙΚΗΣ(*)           | 426.498.627                  | 303.576.430          | 526.466.895          | 403.355.634          | 23,4                | 32,9                  |
| ΒΟΡΕΙΟΥ ΑΙΓΑΙΟΥ      | ΛΕΣΒΟΥ               | (**)                         | (**)                 | 4.465.143            | 2.784.019            | (**)                | (**)                  |
|                      | ΙΚΑΡΙΑΣ              | 273.382                      | 100.869              | 288.479              | 134.793              | 5,5                 | 33,6                  |
|                      | ΛΗΜΝΟΥ               | 527.425                      | 219.163              | 616.069              | 446.375              | 16,8                | 103,7                 |
|                      | ΣΑΜΟΥ                | 6.486.619                    | 7.388.950            | 12.167.806           | 8.442.594            | 87,6                | 14,3                  |
|                      | ΧΙΟΥ                 | 1.404.866                    | 612.608              | 2.224.349            | 848.467              | 58,3                | 38,5                  |
| ΝΟΤΙΟΥ ΑΙΓΑΙΟΥ       | ΣΥΡΟΥ                | 1.835.265                    | 903.758              | 2.029.092            | 1.088.382            | 10,6                | 20,4                  |
|                      | ΑΝΔΡΟΥ               | 615.045                      | 251.903              | 791.150              | 330.684              | 28,6                | 31,3                  |
|                      | ΘΗΡΑΣ                | 52.272.328                   | 37.849.896           | 66.826.992           | 55.232.311           | 27,8                | 45,9                  |
|                      | ΚΑΛΥΜΝΟΥ             | 1.527.065                    | 513.042              | 2.219.707            | 1.086.802            | 45,4                | 111,8                 |
|                      | ΚΑΡΠΑΘΟΥ             | 4.050.091                    | 2.729.974            | 6.218.066            | 4.335.119            | 53,5                | 58,8                  |
|                      | ΚΕΑΣ - ΚΥΘΝΟΥ        | 1.041.395                    | 387.099              | 1.091.960            | 459.015              | 4,9                 | 18,6                  |
|                      | ΚΩ                   | 58.427.097                   | 40.787.868           | 85.535.348           | 60.458.209           | 46,4                | 48,2                  |
|                      | ΜΗΛΟΥ                | 3.654.251                    | 1.929.329            | 4.925.159            | 2.767.253            | 34,8                | 43,4                  |
|                      | ΜΥΚΟΝΟΥ              | 69.043.263                   | 33.964.462           | 82.803.065           | 48.713.501           | 19,9                | 43,4                  |
|                      | ΝΑΞΟΥ                | 6.641.757                    | 2.885.157            | 8.055.944            | 4.281.979            | 21,3                | 48,4                  |
|                      | ΠΑΡΟΥ                | 12.245.019                   | 4.400.325            | 13.725.595           | 5.901.049            | 12,1                | 34,1                  |
|                      | ΡΟΔΟΥ                | 172.499.408                  | 127.201.638          | 222.357.304          | 180.656.112          | 28,9                | 42,0                  |
| ΤΗΝΟΥ                | 1.003.441            | 417.010                      | 1.089.030            | 576.069              | 8,5                  | 38,1                |                       |
| ΚΡΗΤΗΣ               | ΗΡΑΚΛΕΙΟΥ            | 140.356.575                  | 96.530.115           | 168.216.552          | 118.307.411          | 19,8                | 22,6                  |
|                      | ΛΑΣΙΘΙΟΥ             | 63.696.185                   | 37.572.228           | 65.074.945           | 44.950.291           | 2,2                 | 19,6                  |
|                      | ΡΕΘΥΜΝΟΥ             | 48.993.680                   | 35.177.547           | 66.023.723           | 48.686.901           | 34,8                | 38,4                  |
|                      | ΧΑΝΙΩΝ               | 65.770.954                   | 47.344.039           | 85.083.756           | 64.926.541           | 29,4                | 37,1                  |
| <b>Γενικό Σύνολο</b> |                      | <b>1.527.864.341</b>         | <b>1.014.083.628</b> | <b>1.898.372.089</b> | <b>1.354.403.453</b> | <b>24,3</b>         | <b>33,6</b>           |

(\*) Η Αττική αντιστοιχεί στην Περιφέρεια και περιλαμβάνει όλες τις Περιφερειακές Ενότητες που εντάσσονται σε αυτή.

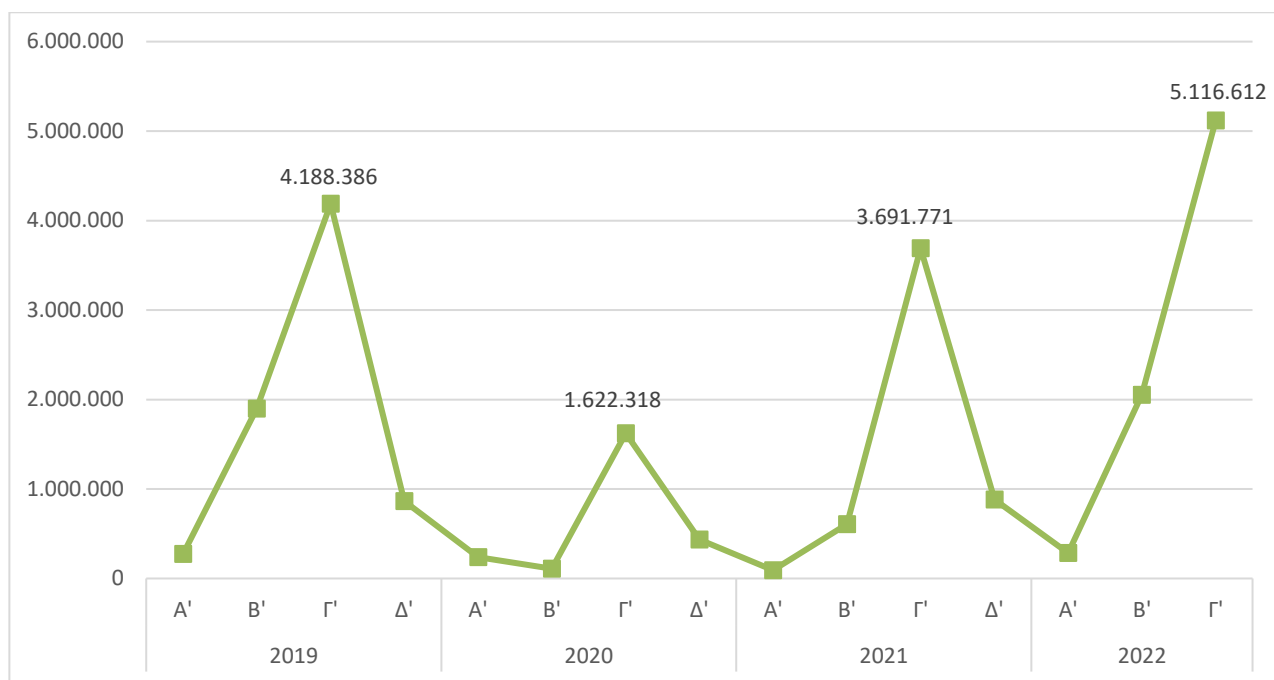
(\*\*) Στα στοιχεία περιλαμβάνονται μη τυπικές συναλλαγές, ως εκ τούτου δε δημοσιεύονται γιατί δεν είναι συγκρίσιμα.

◊ Περιλαμβάνεται ο κύκλος εργασιών επιχειρήσεων που ενώ αρχικά υπέβαλαν στοιχεία στις φορολογικές αρχές σε τριμηνιαία βάση, στη συνέχεια υπέβαλαν στοιχεία σε μηνιαία βάση.

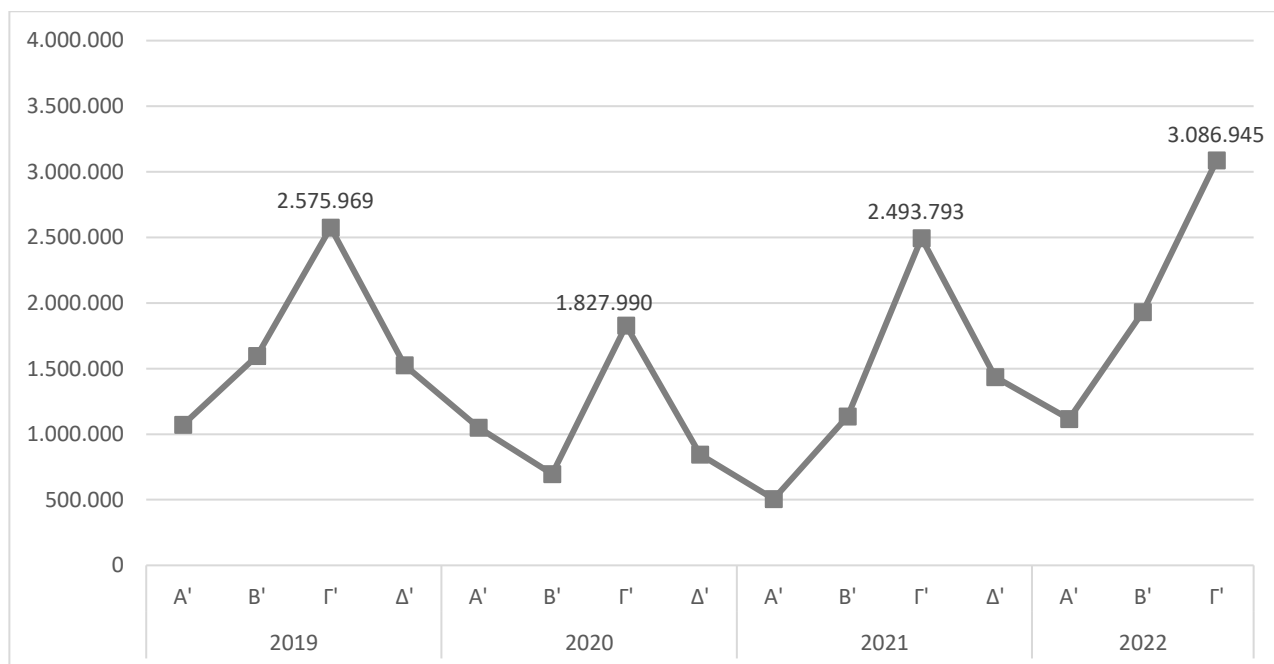
**Σημείωση:**

Οι επιχειρήσεις που τηρούν απλογραφικά βιβλία υποβάλλουν στοιχεία στις φορολογικές αρχές σε τριμηνιαία βάση, ενώ οι επιχειρήσεις που τηρούν διπλογραφικά βιβλία υποβάλλουν στοιχεία σε μηνιαία βάση. Ως εκ τούτου, στοιχεία για το σύνολο των επιχειρήσεων είναι διαθέσιμα μόνο σε τριμηνιαία βάση.

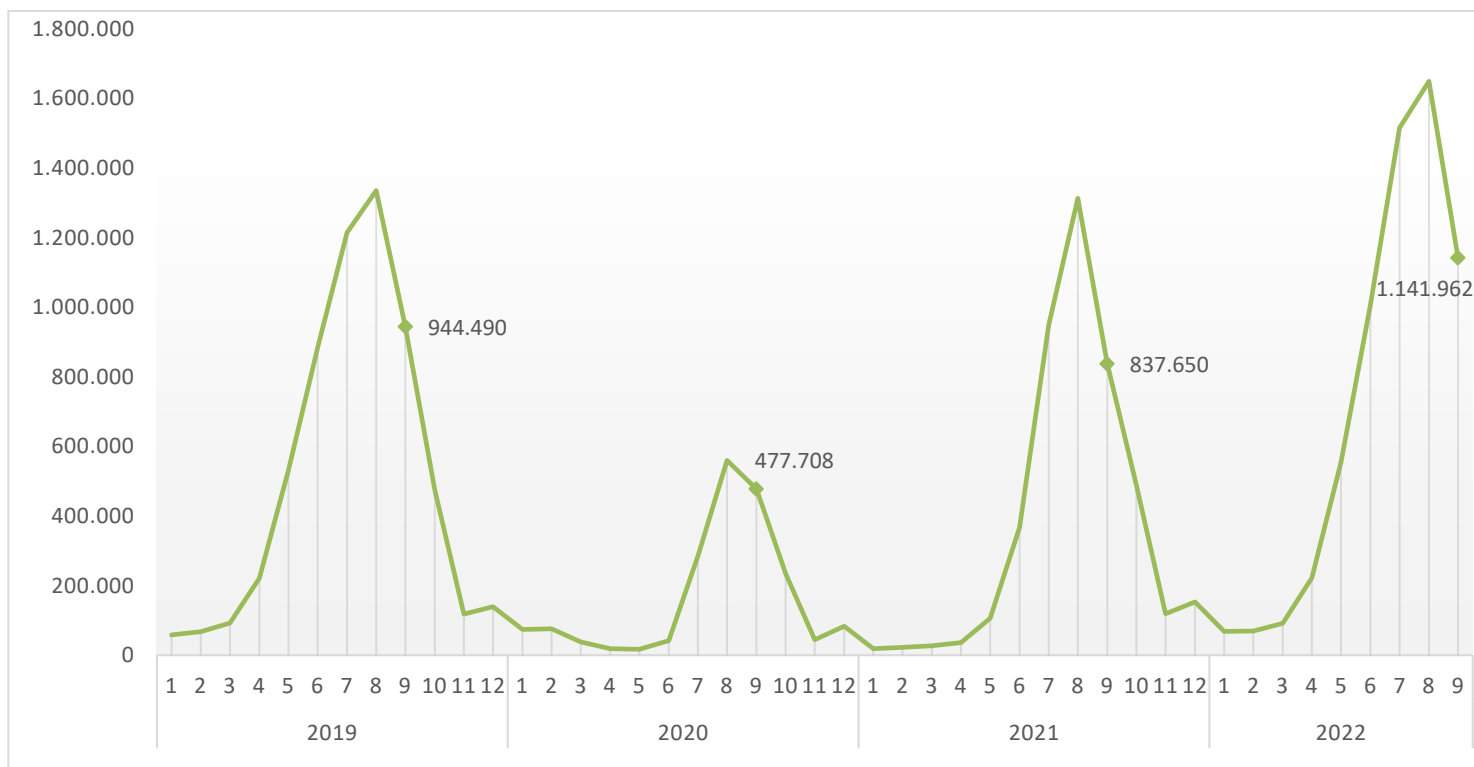
**Γράφημα 1:** Κύκλος εργασιών (σε χιλ. €) συνόλου επιχειρήσεων στον κλάδο των Καταλυμάτων (κλάδος 55 της ταξινόμησης NACE Αναθ.2)



**Γράφημα 2:** Κύκλος εργασιών (σε χιλ. €) συνόλου επιχειρήσεων στον κλάδο Υπηρεσιών Εστίασης (κλάδος 56 της ταξινόμησης NACE Αναθ.2)



**Γράφημα 3:** Κύκλος εργασιών (σε χιλ. €) επιχειρήσεων με υποχρέωση τήρησης διπλογραφικών βιβλίων στον κλάδο των Καταλυμάτων (κλάδος 55 της ταξινόμησης NACE Αναθ. 2)



**Γράφημα 4:** Κύκλος εργασιών (σε χιλ. €) επιχειρήσεων με υποχρέωση τήρησης διπλογραφικών βιβλίων στον κλάδο των Υπηρεσιών Εστίασης (κλάδος 56 της ταξινόμησης NACE Αναθ. 2)



**Γενικά** Τα στατιστικά στοιχεία που παρουσιάζονται στο παρόν Δελτίο Τύπου έχουν καταρτισθεί βάσει της σύνδεσης και επεξεργασίας δεδομένων από τις ακόλουθες πηγές:

- Το οριστικό Στατιστικό Μητρώο Επιχειρήσεων της ΕΛΣΤΑΤ, έτους αναφοράς 2019.
- Διοικητικά αρχεία συναλλαγών (φορολογικά, κλπ), ετών αναφοράς 2019, 2020, 2021 και 2022.

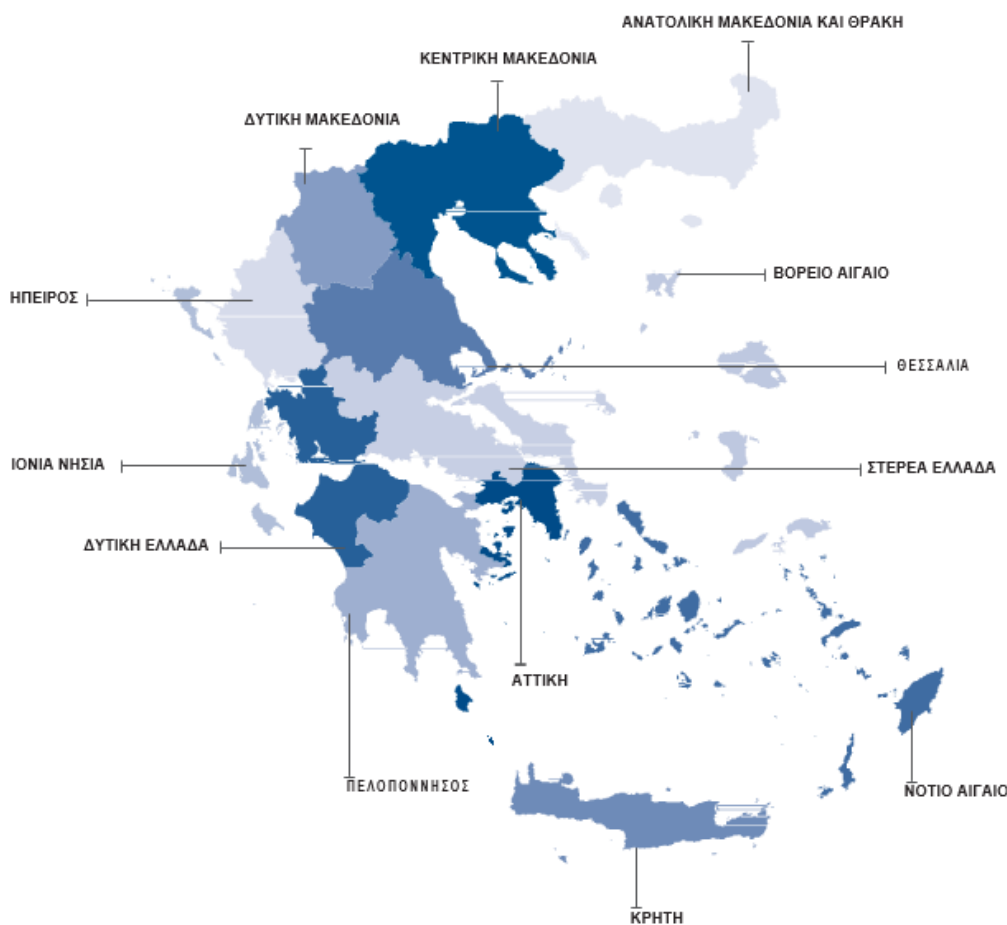
Ειδικότερα, χρησιμοποιήθηκαν τα εξής στοιχεία ανά πηγή:

- Οι ενεργές επιχειρήσεις και ο κλάδος οικονομικής δραστηριότητας από το οριστικό Στατιστικό Μητρώο Επιχειρήσεων έτους 2019.
- Στοιχεία εσόδων από διοικητικά αρχεία συναλλαγών ετών 2019, 2020, 2021 και 2022.

Σημειώνεται ότι η γεωγραφική ταξινόμηση των επιχειρήσεων γίνεται σύμφωνα με την έδρα της επιχείρησης.

**Στατιστικές ταξινομήσεις** Για τις οικονομικές δραστηριότητες, χρησιμοποιείται η ευρωπαϊκή στατιστική ταξινόμηση οικονομικών δραστηριοτήτων [NACE Αναθ. 2](#).

### Χάρτης των 13 Περιφερειών (NUTS 2) της Ελλάδας



**Περίοδος αναφοράς** Σεπτέμβριος και Γ' τρίμηνο 2022.

**Στατιστική μονάδα** Η στατιστική μονάδα που χρησιμοποιείται είναι η νομική μονάδα (διακριτά ΑΦΜ).

**Συγκρισιμότητα** Τα στατιστικά στοιχεία που δημοσιεύονται είναι συγκρίσιμα με τα στοιχεία του οριστικού Στατιστικού Μητρώου Επιχειρήσεων, έτους αναφοράς 2019 (σχετικός σύνδεσμος από την ιστοσελίδα της ΕΛΣΤΑΤ, όπου παρέχονται πίνακες και η μεθοδολογία κατάρτισης [Στατιστικό Μητρώο Επιχειρήσεων](#)).

**Παραπομπές** Αναλυτικοί πίνακες είναι διαθέσιμοι στην ιστοσελίδα της ΕΛΣΤΑΤ ([www.statistics.gr](http://www.statistics.gr)), στον ακόλουθο σύνδεσμο: <https://www.statistics.gr/el/statistics/-/publication/SBR03/>