



**ΔΕΛΤΙΟ ΤΥΠΟΥ**  
**ΕΞΕΛΙΞΗ ΚΥΚΛΟΥ ΕΡΓΑΣΙΩΝ ΕΠΙΧΕΙΡΗΣΕΩΝ**  
**ΛΙΑΝΙΚΟΥ ΕΜΠΟΡΙΟΥ**  
**ΙΟΥΛΙΟΣ 2022**

Η Ελληνική Στατιστική Αρχή (ΕΛΣΤΑΤ) με αυτήν την τομεακή δημοσίευση, παρουσιάζει αναλυτικά την εξέλιξη των πωλήσεων/κύκλου εργασιών όλων των τάξεων δραστηριότητας του τομέα λιανικού εμπορίου. Το λιανικό εμπόριο αποτελεί το βασικό επιχειρηματικό μοντέλο της σύγχρονης αλυσίδας εφοδιασμού των καταναλωτών, μέσω της μεταπώλησης υλικών αγαθών ή υπηρεσιών και την προώθηση προϊόντων με επιδίωξη το κέρδος.

Με τον τρόπο αυτόν, το λιανικό εμπόριο αποτελεί διαχρονικά σημαντικό παραγωγικό τριτογενή τομέα της ελληνικής οικονομίας με αξιοσημείωτη συνεισφορά στο Ακαθάριστο Εγχώριο Προϊόν.

Επιπρόσθετα, μέσω της παρακολούθησης των μεγεθών του λιανικού εμπορίου προκύπτουν συμπεράσματα για την εξέλιξη της κατανάλωσης (σε μέγεθος, χαρακτηριστικά, προτιμήσεις και υποκατάσταση προϊόντων) της ελληνικής κοινωνίας, των πολιτών και των επιχειρήσεων της χώρας.

Η παρούσα δημοσίευση αποτελεί μέρος της σειράς των Δελτίων Τύπου που δημοσιεύονται από την ΕΛΣΤΑΤ ([σύνδεσμος ΔΤ](#)) από τον Απρίλιο 2020, με ενσωμάτωση των πιο πρόσφατων στοιχείων για τον κύκλο εργασιών από Διοικητικές Πηγές, **Ιουλίου 2022**.

Ειδικότερα, η ΕΛΣΤΑΤ ανακοινώνει (α) στοιχεία σε μηνιαίο επίπεδο για τον κύκλο εργασιών **των επιχειρήσεων με υποχρέωση τήρησης διπλογραφικών βιβλίων** που κατατάσσονται στις τάξεις δραστηριότητας των κλάδων λιανικού εμπορίου και β) στοιχεία σε μηνιαίο επίπεδο για τον κύκλο εργασιών **των επιχειρήσεων με υποχρέωση τήρησης διπλογραφικών βιβλίων που κατατάσσονται στις τάξεις δραστηριότητας των κλάδων λιανικού εμπορίου με εξαίρεση τους κλάδους των οχημάτων, των τροφίμων και των καυσίμων** σε σύνολο Χώρας και ανά Περιφέρεια.

## 1. Επιχειρήσεις του τομέα λιανικού εμπορίου με υποχρέωση τήρησης διπλογραφικών βιβλίων (Πίνακες 1, 2)

Για τις επιχειρήσεις του τομέα λιανικού εμπορίου με υποχρέωση τήρησης διπλογραφικών βιβλίων, για τις οποίες υπάρχουν διαθέσιμα στοιχεία σε μηνιαία βάση, ο κύκλος εργασιών τον Ιούλιο 2022 ανήλθε σε 3,44 δισ. ευρώ, σημειώνοντας αύξηση 8,6% σε σχέση με τον Ιούλιο 2021 που είχε διαμορφωθεί σε 3,17 δισ. ευρώ και αύξηση 5,7% σε σχέση με τον Ιούνιο του 2022 που είχε διαμορφωθεί σε 3,26 δισ. ευρώ.

Οι δραστηριότητες που παρουσίασαν τη μεγαλύτερη αύξηση στον κύκλο εργασιών τον **Ιούλιο 2022** σε σχέση με τον Ιούλιο 2021 είναι:

- Λιανικό εμπόριο εγγραφών μουσικής και εικόνας σε ειδικευμένα καταστήματα, αύξηση 68,5%.
- Λιανικό εμπόριο καυσίμων κίνησης σε ειδικευμένα καταστήματα, αύξηση 27,4%.

Οι δραστηριότητες που παρουσίασαν τη μεγαλύτερη μείωση στον κύκλο εργασιών τον **Ιούλιο 2022** σε σχέση με τον Ιούλιο 2021 είναι:

- Λιανικό εμπόριο ηλεκτρικών οικιακών συσκευών σε ειδικευμένα καταστήματα, μείωση 23,8%.
- Λιανικό εμπόριο χαλιών, κιλιμιών και επενδύσεων δαπέδου και τοίχου σε ειδικευμένα καταστήματα, μείωση 16,2%.

Οι Περιφέρειες που παρουσίασαν τη μεγαλύτερη αύξηση στον κύκλο εργασιών τον **Ιούλιο 2022** σε σχέση με τον Ιούλιο 2021 είναι:

- Περιφέρεια Νοτίου Αιγαίου, αύξηση 27,5%.
- Περιφέρεια Δυτικής Μακεδονίας, αύξηση 19,3%.

Οι Περιφέρειες που παρουσίασαν μείωση στον κύκλο εργασιών τον **Ιούλιο 2022** σε σχέση με τον Ιούλιο 2021 είναι:

- Περιφέρεια Ηπείρου, μείωση 4,6%.
- Περιφέρεια Κρήτης, μείωση 4,1%.

## 2. Επιχειρήσεις του τομέα λιανικού εμπορίου, με εξαίρεση τα οχήματα, τα τρόφιμα και τα καύσιμα<sup>1</sup>, με υποχρέωση τήρησης διπλογραφικών βιβλίων (Πίνακες 1, 2)

Για τις επιχειρήσεις του τομέα λιανικού εμπορίου, με εξαίρεση τα οχήματα, τα τρόφιμα και τα καύσιμα, με υποχρέωση τήρησης διπλογραφικών βιβλίων, για τις οποίες υπάρχουν διαθέσιμα στοιχεία σε μηνιαία βάση, ο κύκλος εργασιών τον Ιούλιο 2022 ανήλθε σε 0,97 δισ. ευρώ, σημειώνοντας αύξηση 0,8% σε σχέση με τον Ιούλιο 2021 που είχε διαμορφωθεί σε 0,96 δισ. ευρώ και αύξηση 9,4% σε σχέση με τον Ιούνιο του 2022 που είχε διαμορφωθεί σε 0,89 δισ. ευρώ.

Οι Περιφέρειες που παρουσίασαν τη μεγαλύτερη αύξηση στον κύκλο εργασιών τον **Ιούλιο 2022** σε σχέση με τον Ιούλιο 2021 είναι:

- Περιφέρεια Νοτίου Αιγαίου, αύξηση 23,5%.
- Περιφέρεια Κρήτης, αύξηση 11,4%.

Οι Περιφέρειες που παρουσίασαν μείωση στον κύκλο εργασιών τον **Ιούλιο 2022** σε σχέση με τον Ιούλιο 2021 είναι:

- Περιφέρεια Ηπείρου, μείωση 18,7%.
- Περιφέρεια Αττικής, μείωση 0,9%.

<sup>1</sup> Δεν περιλαμβάνονται οι κλάδοι οικονομικής δραστηριότητας: 4511, 4519, 4520, 4531, 4532, 4540, 4711, 4721, 4722, 4723, 4724, 4725, 4729, 4730 και 4781.

**Πίνακας 1:** Κύκλος εργασιών (σε χιλ. ευρώ) για το σύνολο των επιχειρήσεων με υποχρέωση τήρησης διπλογραφικών βιβλίων, ανά τάξη οικονομικής δραστηριότητας του λιανικού εμπορίου (κλάδοι 45 και 47 της ταξινόμησης NACE Αναθ.2)

ΟΙΚΟΝΟΜΙΚΗ ΔΡΑΣΤΗΡΙΟΤΗΤΑ		Κύκλος Εργασιών (σε χιλ. ευρώ)				Ετήσια Μεταβολή (%) 2022/2021		Μηνιαία Μεταβολή (%) Ιούλιος / Ιούνιος	
Κωδικός NACE Αναθ.2	Περιγραφή	Ιούνιος 2021	Ιούλιος 2021	Ιούνιος 2022	Ιούλιος 2022	Ιούνιος	Ιούλιος	2021	2022
4511	Πώληση αυτοκινήτων και ελαφρών μηχανοκίνητων οχημάτων	537.955	461.117	549.717	546.559	2,2	18,5	-14,3	-0,6
4519	Πώληση άλλων μηχανοκίνητων οχημάτων	38.346	36.958	30.952	33.337	-19,3	-9,8	-3,6	7,7
4520	Συντήρηση και επισκευή μηχανοκίνητων οχημάτων	22.645	23.821	26.108	24.827	15,3	4,2	5,2	-4,9
4531	Χονδρικό εμπόριο μερών και εξαρτημάτων μηχανοκίνητων οχημάτων	109.999	110.359	118.013	116.149	7,3	5,2	0,3	-1,6
4532	Λιανικό εμπόριο μερών και εξαρτημάτων μηχανοκίνητων οχημάτων	*	*	*	*	*	*	*	*
4540	Πώληση, συντήρηση και επισκευή μοτοσυκλετών και των μερών και εξαρτημάτων τους	38.453	38.765	53.664	45.177	39,6	16,5	0,8	-15,8
4711	Λιανικό εμπόριο σε μη ειδικευμένα καταστήματα που πωλούν κυρίως τρόφιμα, ποτά ή καπνό	1.079.298	1.191.448	1.197.080	1.280.683	10,9	7,5	10,4	7,0
4719	Άλλο λιανικό εμπόριο σε μη ειδικευμένα καταστήματα	46.074	57.325	54.349	61.128	18,0	6,6	24,4	12,5
4721	Λιανικό εμπόριο φρούτων και λαχανικών σε ειδικευμένα καταστήματα	8.462	8.814	***	***	***	***	4,2	***
4722	Λιανικό εμπόριο κρέατος και προϊόντων κρέατος σε ειδικευμένα καταστήματα	21.146	24.313	26.134	27.819	23,6	14,4	15,0	6,4
4723	Λιανικό εμπόριο ψαριών, καρκινοειδών και μαλακίων σε ειδικευμένα καταστήματα	2.706	3.225	3.285 <sup>◇</sup>	3.641 <sup>◇</sup>	21,4 <sup>◇</sup>	12,9 <sup>◇</sup>	19,2	10,8
4724	Λιανικό εμπόριο ψωμιού, αρτοσκευασμάτων και λοιπών ειδών αρτοποιίας και ζαχαροπλαστικής σε ειδικευμένα καταστήματα	8.835	10.050	11.012	12.195	24,6	21,3	13,8	10,7
4725	Λιανικό εμπόριο ποτών σε ειδικευμένα καταστήματα	4.460	5.445	4.889	5.063	9,6	-7,0	22,1	3,6
4726	Λιανικό εμπόριο προϊόντων καπνού σε ειδικευμένα καταστήματα	2.348	2.651	2.982 <sup>◇</sup>	3.078 <sup>◇</sup>	27,0 <sup>◇</sup>	16,1 <sup>◇</sup>	12,9	3,2
4729	Λιανικό εμπόριο άλλων τροφίμων σε ειδικευμένα καταστήματα	12.568	12.240	13.984	13.011	11,3	6,3	-2,6	-7,0
4730	Λιανικό εμπόριο καυσίμων κίνησης σε ειδικευμένα καταστήματα	226.128	267.192	315.402	340.419	39,5	27,4	18,2	7,9
4741	Λιανικό εμπόριο ηλεκτρονικών υπολογιστών, περιφερειακών μονάδων υπολογιστών και λογισμικού σε ειδικευμένα καταστήματα	78.107	81.928	75.632	79.621	-3,2	-2,8	4,9	5,3
4742	Λιανικό εμπόριο τηλεπικοινωνιακού εξοπλισμού σε ειδικευμένα καταστήματα	37.162	25.701	***	***	***	***	-30,8	***
4743	Λιανικό εμπόριο εξοπλισμού ήχου και εικόνας σε ειδικευμένα καταστήματα	3.331	3.896	3.340	3.335	0,3	-14,4	17,0	-0,1
4751	Λιανικό εμπόριο κλωστοϋφαντουργικών προϊόντων σε ειδικευμένα καταστήματα	2.856	3.251	3.514	3.036 <sup>◇◇</sup>	23,0	-6,6 <sup>◇◇</sup>	13,8	-13,6 <sup>◇◇</sup>
4752	Λιανικό εμπόριο σιδηρικών, χρωμάτων και τζαμιών σε ειδικευμένα καταστήματα	52.189	54.819	61.808	61.276	18,4	11,8	5,0	-0,9
4753	Λιανικό εμπόριο χαλιών, κλιμιών και επενδύσεων δαπέδου και τοίχου σε ειδικευμένα καταστήματα	1.133	1.624	1.318	1.361	16,3	-16,2	43,3	3,3
4754	Λιανικό εμπόριο ηλεκτρικών οικιακών συσκευών σε ειδικευμένα καταστήματα	81.392	100.741	79.853	76.735	-1,9	-23,8	23,8	-3,9
4759	Λιανικό εμπόριο επίπλων, φωτιστικών και άλλων ειδών οικιακής χρήσης σε ειδικευμένα καταστήματα	43.831	44.332	45.421	47.671	3,6	7,5	1,1	5,0

**Πίνακας 1:** Κύκλος εργασιών (σε χιλ. ευρώ) για το σύνολο των επιχειρήσεων με υποχρέωση τήρησης διπλογραφικών βιβλίων, ανά τάξη οικονομικής δραστηριότητας του λιανικού εμπορίου (κλάδοι 45 και 47 της ταξινόμησης NACE Αναθ.2) (συνέχεια)

ΟΙΚΟΝΟΜΙΚΗ ΔΡΑΣΤΗΡΙΟΤΗΤΑ		Κύκλος Εργασιών (σε χιλ. ευρώ)				Ετήσια Μεταβολή (%) 2022/2021		Μηνιαία Μεταβολή (%) Ιούλιος / Ιούνιος	
Κωδικός NACE Αναθ.2	Περιγραφή	Ιούνιος 2021	Ιούλιος 2021	Ιούνιος 2022	Ιούλιος 2022	Ιούνιος	Ιούλιος	2021	2022
4761	Λιανικό εμπόριο βιβλίων σε ειδικευμένα καταστήματα	4.806	6.440	***	***	***	***	34,0	***
4762	Λιανικό εμπόριο εφημερίδων και γραφικής ύλης σε ειδικευμένα καταστήματα	1.569	2.073	2.199	2.485	40,2	19,9	32,1	13,0
4763	Λιανικό εμπόριο εγγραφών μουσικής και εικόνας σε ειδικευμένα καταστήματα	53	73	65	123	22,6	68,5	37,7	89,2
4764	Λιανικό εμπόριο αθλητικού εξοπλισμού σε ειδικευμένα καταστήματα	36.351	42.422	37.749	43.642	3,8	2,9	16,7	15,6
4765	Λιανικό εμπόριο παιχνιδιών κάθε είδους σε ειδικευμένα καταστήματα	68.242	71.769	72.586	74.768	6,4	4,2	5,2	3,0
4771	Λιανικό εμπόριο ενδυμάτων σε ειδικευμένα καταστήματα	156.309	216.515	175.554	209.202	12,3	-3,4	38,5	19,2
4772	Λιανικό εμπόριο υποδημάτων και δερμάτινων ειδών σε ειδικευμένα καταστήματα	22.938	25.953	24.830	28.948	8,2	11,5	13,1	16,6
4773	Φαρμακευτικά είδη σε ειδικευμένα καταστήματα	35.125	38.270	41.387 <sup>◇</sup>	43.348 <sup>◇</sup>	17,8 <sup>◇</sup>	13,3 <sup>◇</sup>	9,0	4,7
4774	Λιανικό εμπόριο ιατρικών και ορθοπεδικών ειδών σε ειδικευμένα καταστήματα	4.207	4.122	***	***	***	***	-2,0	***
4775	Λιανικό εμπόριο καλλυντικών και ειδών καλλωπισμού σε ειδικευμένα καταστήματα	57.124	86.511	84.306	106.807	47,6	23,5	51,4	26,7
4776	Λιανικό εμπόριο λουλουδιών, φυτών, σπόρων, λιπασμάτων, ζώων συντροφιάς και σχετικών ζωοτροφών σε ειδικευμένα καταστήματα	8.605	7.702	9.744	9.544 <sup>◇</sup>	13,2	23,9 <sup>◇</sup>	-10,5	-2,1 <sup>◇</sup>
4777	Λιανικό εμπόριο ρολογιών και κοσμημάτων σε ειδικευμένα καταστήματα	18.307	26.437	25.091	29.316	37,1	10,9	44,4	16,8
4778	Άλλο λιανικό εμπόριο καινούργιων ειδών σε ειδικευμένα καταστήματα	13.648	16.524	16.639	19.498	21,9	18,0	21,1	17,2
4779	Λιανικό εμπόριο μεταχειρισμένων ειδών σε καταστήματα	233	200	***	***	***	***	-14,2	***
4781	Λιανικό εμπόριο τροφίμων, ποτών και καπνού σε υπαίθριους πάγκους και αγορές	*	*	*	*	*	*	*	*
4782	Λιανικό εμπόριο κλωστοϋφαντουργικών προϊόντων, ενδυμάτων και υποδημάτων σε υπαίθριους πάγκους και αγορές	*	*	*	*	*	*	*	*
4789	Λιανικό εμπόριο άλλων ειδών σε υπαίθριους πάγκους και αγορές	*	*	*	*	*	*	*	*
4791	Λιανικό εμπόριο από επιχειρήσεις πωλήσεων με αλληλογραφία ή μέσω διαδικτύου	38.685	40.856	***	***	***	***	5,6	***
4799	Άλλο λιανικό εμπόριο εκτός καταστημάτων, υπαίθριων πάγκων ή αγορών	1.611	1.404	1.817 <sup>◇</sup>	1.491 <sup>◇</sup>	12,8 <sup>◇</sup>	6,2 <sup>◇</sup>	-12,8	-17,9
<b>Γενικό Σύνολο χωρίς τους κλάδους οχημάτων, τροφίμων και καυσίμων<sup>(1)</sup></b>		<b>816.243</b>	<b>963.550</b>	<b>887.478</b>	<b>971.063</b>	<b>8,7</b>	<b>0,8</b>	<b>18,0</b>	<b>9,4</b>
<b>Γενικό Σύνολο</b>		<b>2.940.280</b>	<b>3.170.882</b>	<b>3.257.775</b>	<b>3.443.104</b>	<b>10,8</b>	<b>8,6</b>	<b>7,8</b>	<b>5,7</b>

Σημειώσεις:

Στον πίνακα και στο γενικό σύνολο περιλαμβάνεται ο κύκλος εργασιών της τάξης «4531: Χονδρικό εμπόριο μερών και εξαρτημάτων μηχανοκίνητων οχημάτων», δεδομένου ότι αρκετές επιχειρήσεις που ταξινομούνται στην τάξη αυτή έχουν ως δευτερεύουσα δραστηριότητα το λιανικό εμπόριο και προκειμένου να παρουσιάζονται όλες οι τάξεις του κλάδου 45 «Χονδρικό και λιανικό εμπόριο: επισκευή μηχανοκίνητων οχημάτων και μοτοσυκλετών».

(\*) Τα στοιχεία δεν δημοσιοποιούνται για λόγους στατιστικής εμπιστευτικότητας αναφορικά με την προστασία της ταυτότητας των ερευνώμενων επιχειρήσεων.

(\*\*\*) Στα στοιχεία περιλαμβάνονται μη τυπικές συναλλαγές, ως εκ τούτου δε δημοσιεύονται γιατί δεν είναι συγκρίσιμα.

◇ Περιλαμβάνεται ο κύκλος εργασιών επιχειρήσεων που άλλαξαν τον τρόπο υποβολής των στοιχείων στις φορολογικές αρχές από τριμηνιαία βάση σε μηνιαία βάση.

◇◇ Περιλαμβάνεται ο κύκλος εργασιών επιχειρήσεων που άλλαξαν τον τρόπο υποβολής των στοιχείων στις φορολογικές αρχές από μηνιαία βάση σε τριμηνιαία βάση.

(1) Στο «Γενικό Σύνολο χωρίς τους κλάδους οχημάτων, τροφίμων και καυσίμων» δεν περιλαμβάνονται οι κλάδοι οικονομικής δραστηριότητας: 4511, 4519, 4520, 4531, 4532, 4540, 4711, 4721, 4722, 4723, 4724, 4725, 4729, 4730 και 4781.

**Πίνακας 2:** Κύκλος εργασιών (σε χιλ. ευρώ) για το **Σύνολο του Λιανικού Εμπορίου** και για το **Σύνολο του Λιανικού Εμπορίου χωρίς τους κλάδους οχημάτων, τροφίμων και καυσίμων**, των επιχειρήσεων με υποχρέωση τήρησης διπλογραφικών βιβλίων, ανά Περιφέρεια της Ελλάδας

ΠΕΡΙΦΕΡΕΙΑ / ΠΕΡΙΦΕΡΕΙΑΚΗ ΕΝΟΤΗΤΑ	Κύκλος Εργασιών για το Σύνολο του Λιανικού Εμπορίου (σε χιλ. ευρώ)			Κύκλος Εργασιών για το Σύνολο του Λιανικού Εμπορίου, χωρίς τους κλάδους οχημάτων, τροφίμων και καυσίμων <sup>(1)</sup> (σε χιλ. ευρώ)		
	Ιούλιος 2021	Ιούλιος 2022	Ιούλιος 2022/2021 (%)	Ιούλιος 2021	Ιούλιος 2022	Ιούλιος 2022/2021 (%)
ΠΕΡΙΦΕΡΕΙΑ ΑΝΑΤΟΛΙΚΗΣ ΜΑΚΕΔΟΝΙΑΣ ΚΑΙ ΘΡΑΚΗΣ	41.453	41.668 <sup>♦♦</sup>	0,5 <sup>♦♦</sup>	13.857	13.375 <sup>♦</sup>	-3,5 <sup>♦</sup>
ΠΕΡΙΦΕΡΕΙΑ ΚΕΝΤΡΙΚΗΣ ΜΑΚΕΔΟΝΙΑΣ	396.352	421.478	6,3	56.259	59.104 <sup>♦</sup>	5,1 <sup>♦</sup>
Περιφερειακή Ενότητα Θεσσαλονίκης	360.206	382.114	6,1	42.324	44.310 <sup>♦</sup>	4,7 <sup>♦</sup>
ΠΕΡΙΦΕΡΕΙΑ ΔΥΤΙΚΗΣ ΜΑΚΕΔΟΝΙΑΣ	14.751	17.597	19,3	3.770	4.185	11,0
ΠΕΡΙΦΕΡΕΙΑ ΗΠΕΙΡΟΥ	25.728	24.556	-4,6	7.129	5.794	-18,7
ΠΕΡΙΦΕΡΕΙΑ ΘΕΣΣΑΛΙΑΣ	38.987	41.458 <sup>♦</sup>	6,3 <sup>♦</sup>	14.052	14.857 <sup>♦</sup>	5,7 <sup>♦</sup>
ΠΕΡΙΦΕΡΕΙΑ ΣΤΕΡΕΑΣ ΕΛΛΑΔΑΣ	27.145	26.076 <sup>♦♦</sup>	-3,9 <sup>♦♦</sup>	13.507	13.659 <sup>♦</sup>	1,1 <sup>♦</sup>
ΠΕΡΙΦΕΡΕΙΑ ΙΟΝΙΩΝ ΝΗΣΩΝ	27.580	33.598 <sup>♦</sup>	21,8 <sup>♦</sup>	7.648	9.713 <sup>♦</sup>	27,0 <sup>♦</sup>
ΠΕΡΙΦΕΡΕΙΑ ΔΥΤΙΚΗΣ ΕΛΛΑΔΑΣ	39.740	42.138 <sup>♦</sup>	6,0 <sup>♦</sup>	9.918	10.799 <sup>♦</sup>	8,9 <sup>♦</sup>
ΠΕΡΙΦΕΡΕΙΑ ΠΕΛΟΠΟΝΝΗΣΟΥ	33.022	38.368 <sup>♦</sup>	16,2 <sup>♦</sup>	5.703	6.662 <sup>♦</sup>	16,8 <sup>♦</sup>
ΠΕΡΙΦΕΡΕΙΑ ΑΤΤΙΚΗΣ	2.331.448	2.546.182	9,2	778.370	771.566	-0,9
ΠΕΡΙΦΕΡΕΙΑ ΒΟΡΕΙΟΥ ΑΙΓΑΙΟΥ	15.126	***	***	6.426	***	***
ΠΕΡΙΦΕΡΕΙΑ ΝΟΤΙΟΥ ΑΙΓΑΙΟΥ	71.587	91.279	27,5	17.589	21.725	23,5
ΠΕΡΙΦΕΡΕΙΑ ΚΡΗΤΗΣ	107.963	103.495	-4,1	29.321	32.675	11,4
<b>Γενικό Σύνολο</b>	<b>3.170.882</b>	<b>3.443.104</b>	<b>8,6</b>	<b>963.550</b>	<b>971.063</b>	<b>0,8</b>

Σημειώσεις:

Στον πίνακα παρουσιάζεται χωριστά και η Περιφερειακή Ενότητα Θεσσαλονίκης.

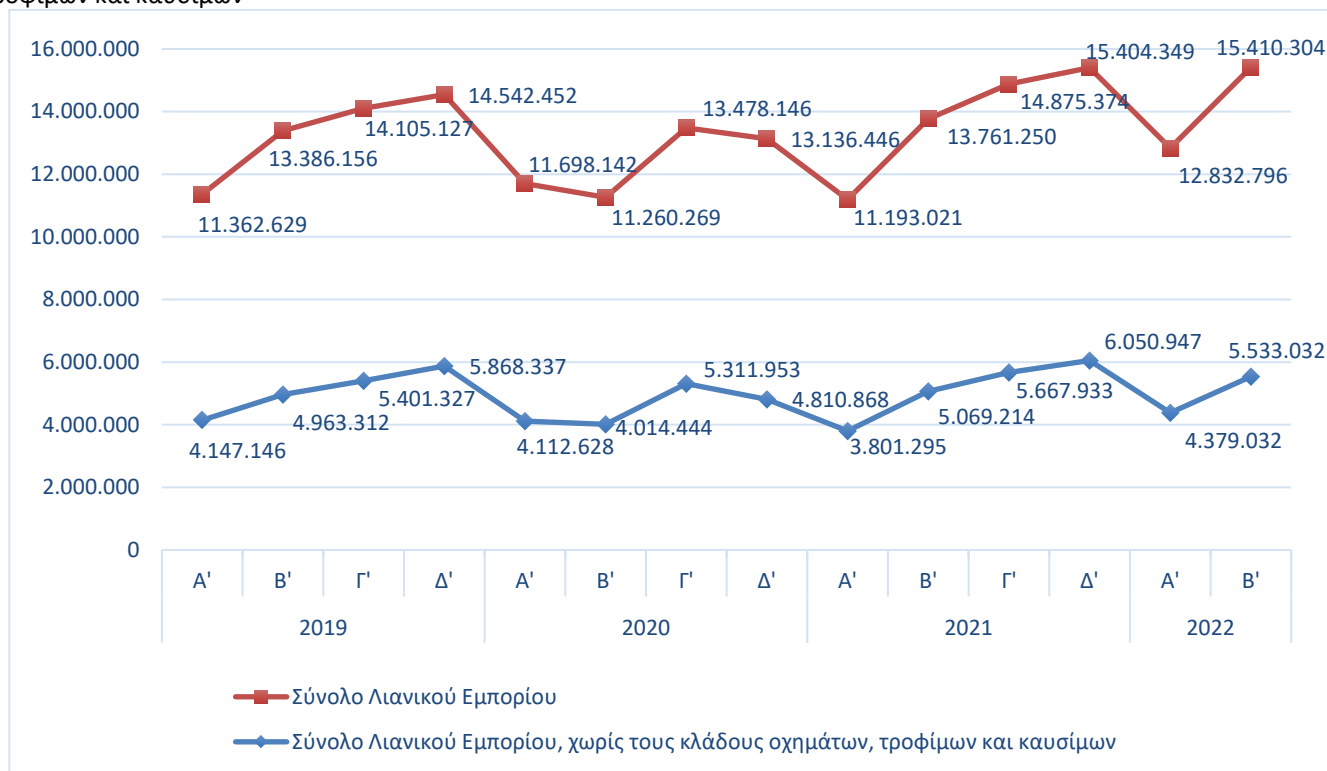
<sup>(1)</sup> Στο «Σύνολο του Λιανικού Εμπορίου, χωρίς τους κλάδους οχημάτων, τροφίμων και καυσίμων» δεν περιλαμβάνονται οι κλάδοι οικονομικής δραστηριότητας: 4511, 4519, 4520, 4531, 4532, 4540, 4711, 4721, 4722, 4723, 4724, 4725, 4729, 4730 και 4781.

♦ Περιλαμβάνεται ο κύκλος εργασιών επιχειρήσεων που άλλαξαν τον τρόπο υποβολής των στοιχείων στις φορολογικές αρχές από τριμηνιαία βάση σε μηνιαία βάση.

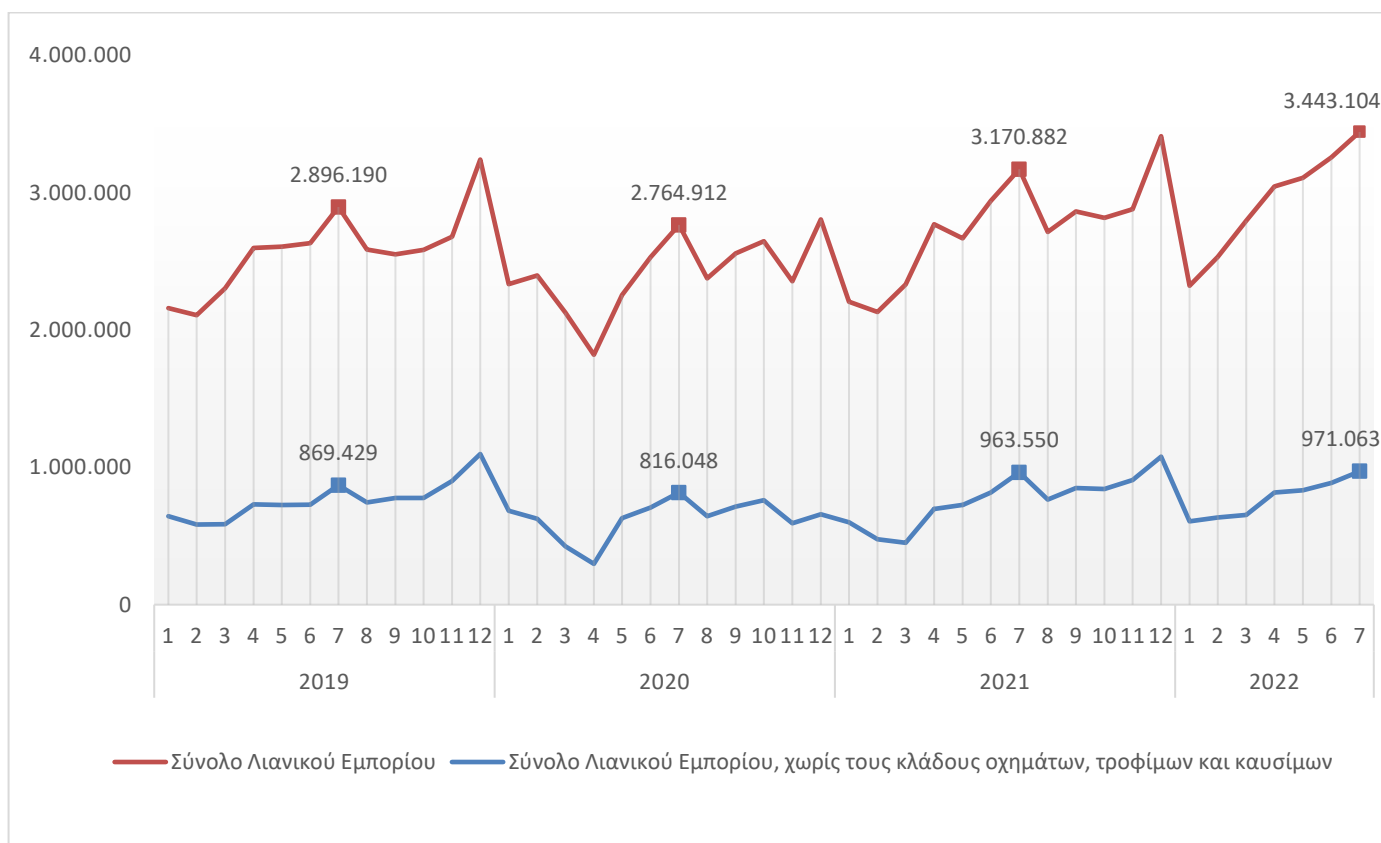
♦♦ Περιλαμβάνεται ο κύκλος εργασιών επιχειρήσεων που άλλαξαν τον τρόπο υποβολής των στοιχείων στις φορολογικές αρχές από μηνιαία βάση σε τριμηνιαία βάση.

(\*\*\*) Στα στοιχεία περιλαμβάνονται μη τυπικές συναλλαγές, ως εκ τούτου δε δημοσιεύονται γιατί δεν είναι συγκρίσιμα.

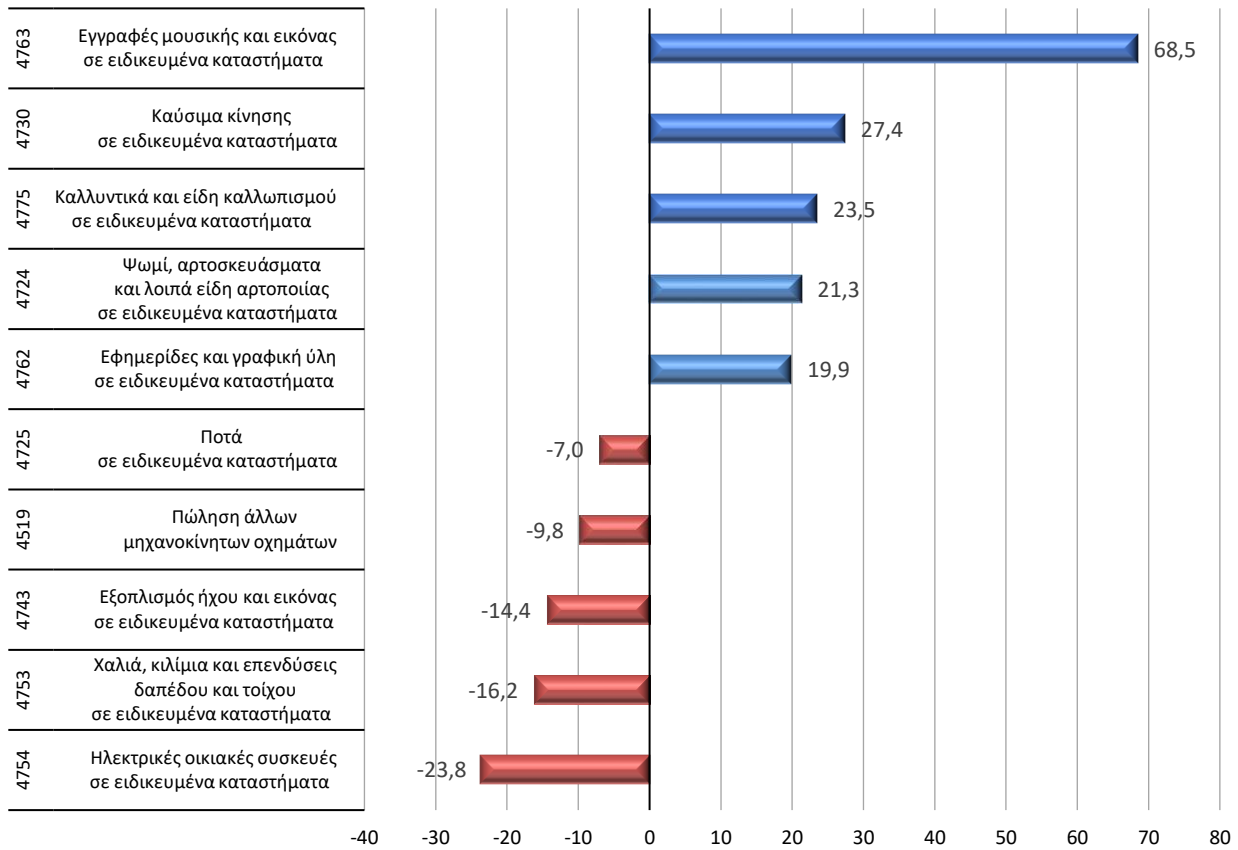
**Γράφημα 1.** Κύκλος εργασιών (σε χιλ. ευρώ) για το σύνολο των επιχειρήσεων στις τάξεις οικονομικής δραστηριότητας του λιανικού εμπορίου (κλάδοι 45 και 47 της ταξινόμησης NACE Αναθ.2) και για το σύνολο των επιχειρήσεων στις τάξεις δραστηριότητας του λιανικού εμπορίου (κλάδοι 45 και 47 της ταξινόμησης NACE Αναθ.2), με εξαίρεση τους κλάδους οχημάτων, τροφίμων και καυσίμων



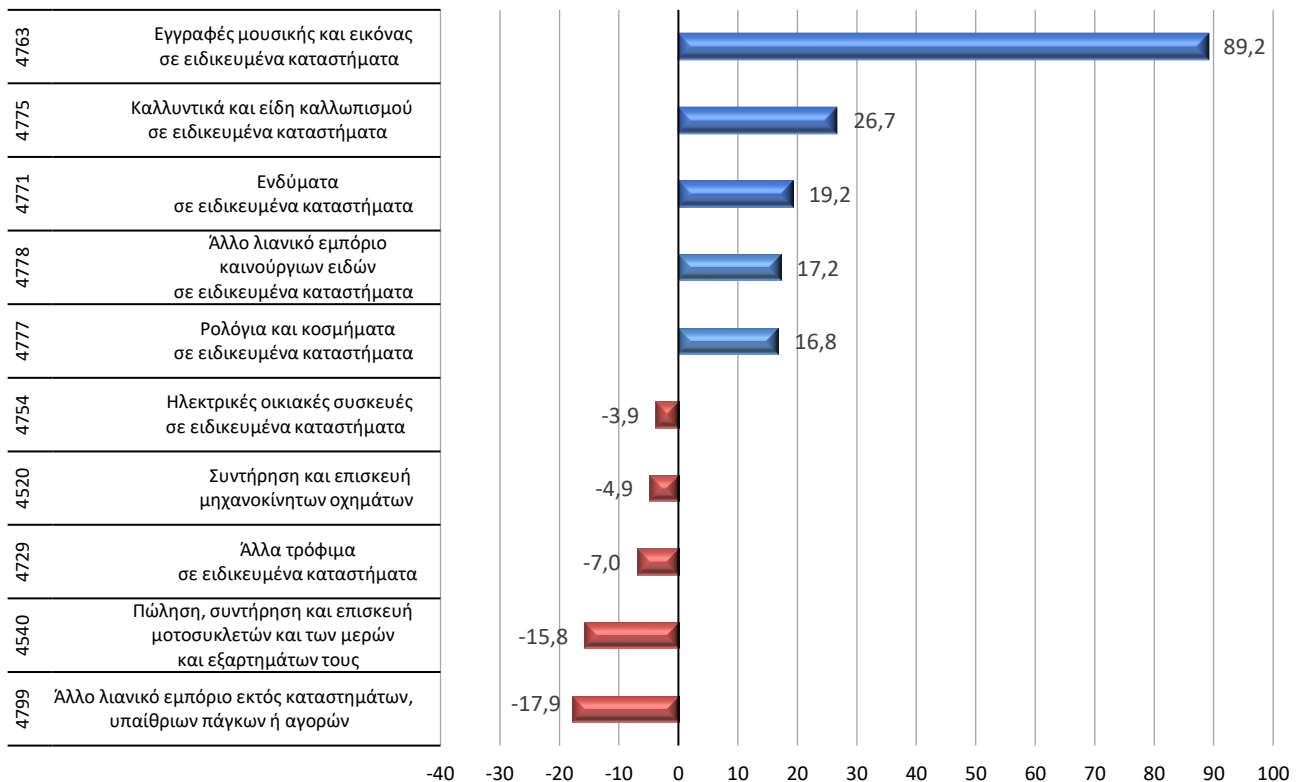
**Γράφημα 2.** Κύκλος εργασιών (σε χιλ. ευρώ) για το σύνολο των επιχειρήσεων με υποχρέωση τήρησης διπλογραφικών βιβλίων στις τάξεις οικονομικής δραστηριότητας του λιανικού εμπορίου (κλάδοι 45 και 47 της ταξινόμησης NACE Αναθ.2) και στις τάξεις οικονομικής δραστηριότητας του λιανικού εμπορίου (κλάδοι 45 και 47 της ταξινόμησης NACE Αναθ.2), με εξαίρεση του κλάδους οχημάτων, τροφίμων και καυσίμων.



**Γράφημα 3.** Μεγαλύτερες μεταβολές (%) για το σύνολο των επιχειρήσεων με υποχρέωση τήρησης διπλογραφικών βιβλίων στις τάξεις οικονομικής δραστηριότητας του λιανικού εμπορίου (κλάδοι 45 και 47 της ταξινόμησης NACE Αναθ.2) **Ιούλιος 2022 / Ιούλιος 2021**



**Γράφημα 4.** Μεγαλύτερες μεταβολές (%) για το σύνολο των επιχειρήσεων με υποχρέωση τήρησης διπλογραφικών βιβλίων στις τάξεις οικονομικής δραστηριότητας του λιανικού εμπορίου (κλάδοι 45 και 47 της ταξινόμησης NACE Αναθ.2) **Ιούλιος 2022 / Ιούνιος 2022**



**Γενικά** Τα στατιστικά στοιχεία που παρουσιάζονται στο παρόν Δελτίο Τύπου έχουν καταρτισθεί βάσει της σύνδεσης και επεξεργασίας δεδομένων από τις ακόλουθες πηγές:

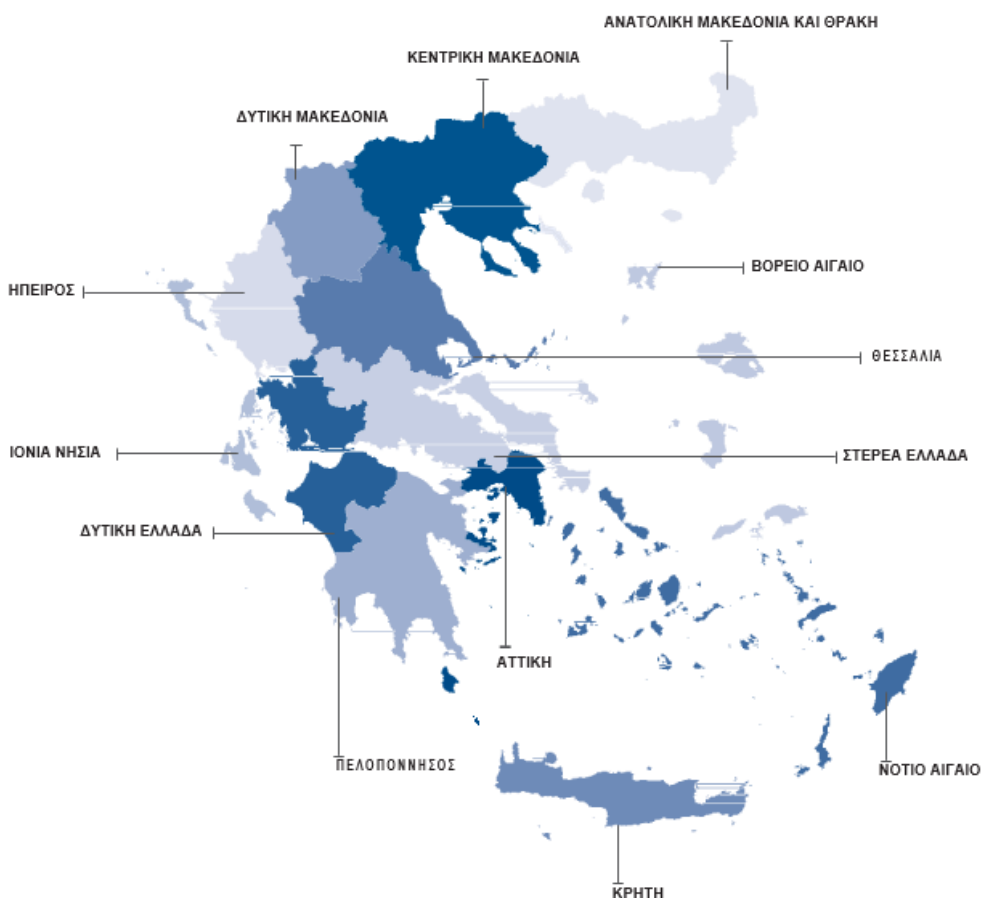
- Το οριστικό Στατιστικό Μητρώο Επιχειρήσεων της ΕΛΣΤΑΤ, έτους αναφοράς 2019.
- Διοικητικά αρχεία συναλλαγών (φορολογικά, κλπ), ετών αναφοράς 2019, 2020, 2021 και 2022.

Ειδικότερα, χρησιμοποιήθηκαν τα εξής στοιχεία ανά πηγή:

- Οι ενεργές επιχειρήσεις και ο κλάδος οικονομικής δραστηριότητας από το οριστικό Στατιστικό Μητρώο Επιχειρήσεων έτους 2019.
- Στοιχεία εσόδων από διοικητικά αρχεία συναλλαγών των ετών 2019, 2020, 2021 και 2022.

**Στατιστικές ταξινομήσεις** Για τις οικονομικές δραστηριότητες, χρησιμοποιείται η ευρωπαϊκή στατιστική ταξινόμηση οικονομικών δραστηριοτήτων [NACE Αναθ. 2](#). Επίσης, στο αρχείο «Επεξηγηματικές σημειώσεις», το οποίο είναι διαθέσιμο στην ενότητα «[Ταξινόμηση οικονομικών δραστηριοτήτων](#)» της ιστοσελίδας της ΕΛΣΤΑΤ καταγράφονται αναλυτικά οι δραστηριότητες που περιλαμβάνονται σε κάθε τετραψήφιο κλάδο της NACE Αναθ. 2.

### Χάρτης των 13 Περιφερειών (NUTS 2) της Ελλάδας



**Περίοδος αναφοράς** Ιούλιος 2022

**Στατιστική μονάδα** Η στατιστική μονάδα που χρησιμοποιείται είναι η νομική μονάδα (διακριτά ΑΦΜ).

**Συγκρισιμότητα** Τα στατιστικά στοιχεία που δημοσιεύονται είναι συγκρίσιμα με τα στοιχεία του οριστικού Στατιστικού Μητρώου Επιχειρήσεων της ΕΛΣΤΑΤ, έτους αναφοράς 2019 (σχετικός σύνδεσμος από την ιστοσελίδα της ΕΛΣΤΑΤ, όπου παρέχονται πίνακες και η μεθοδολογία κατάρτισης [Στατιστικό Μητρώο Επιχειρήσεων](#)).

**Παραπομπές** Αναλυτικοί πίνακες είναι διαθέσιμοι στην ιστοσελίδα της ΕΛΣΤΑΤ ([www.statistics.gr](http://www.statistics.gr)), στον ακόλουθο σύνδεσμο: <https://www.statistics.gr/el/statistics/-/publication/SBR04/>