



ΔΕΛΤΙΟ ΤΥΠΟΥ

ΕΞΕΛΙΞΗ ΚΥΚΛΟΥ ΕΡΓΑΣΙΩΝ ΕΠΙΧΕΙΡΗΣΕΩΝ

ΛΙΑΝΙΚΟΥ ΕΜΠΟΡΙΟΥ

ΜΑΡΤΙΟΣ - Α' ΤΡΙΜΗΝΟ 2022

Η Ελληνική Στατιστική Αρχή (ΕΛΣΤΑΤ) με αυτήν την τομεακή δημοσίευση, παρουσιάζει αναλυτικά την εξέλιξη των πωλήσεων/κύκλου εργασιών όλων των τάξεων δραστηριότητας του τομέα λιανικού εμπορίου. Το λιανικό εμπόριο αποτελεί το βασικό επιχειρηματικό μοντέλο της σύγχρονης αλυσίδας εφοδιασμού των καταναλωτών, μέσω της μεταπώλησης υλικών αγαθών ή υπηρεσιών και την προώθηση προϊόντων με επιδίωξη το κέρδος.

Με τον τρόπο αυτόν, το λιανικό εμπόριο αποτελεί διαχρονικά σημαντικό παραγωγικό τριτογενή τομέα της ελληνικής οικονομίας με αξιοσημείωτη συνεισφορά στο Ακαθάριστο Εγχώριο Προϊόν.

Παράλληλα, κατά την πρόσφατη συγκυρία, η παρακολούθηση της εξέλιξης των μεγεθών των τάξεων δραστηριότητας του λιανικού εμπορίου είναι σημαντική, δεδομένων των επιπτώσεων, άμεσων και έμμεσων, που υφίστανται λόγω της πανδημίας της νόσου του κορωνοϊού 2019 (COVID-19).

Επιπρόσθετα, μέσω της παρακολούθησης των μεγεθών του λιανικού εμπορίου προκύπτουν συμπεράσματα για την εξέλιξη της κατανάλωσης (σε μέγεθος, χαρακτηριστικά, προτιμήσεις και υποκατάσταση προϊόντων) της ελληνικής κοινωνίας, των πολιτών και των επιχειρήσεων της χώρας.

Η παρούσα δημοσίευση αποτελεί μέρος της σειράς των Δελτίων Τύπου που δημοσιεύονται από την ΕΛΣΤΑΤ ([σύνδεσμος ΔΤ](#)) από τον Απρίλιο 2020, με ενσωμάτωση των πιο πρόσφατων στοιχείων για τον κύκλο εργασιών από Διοικητικές Πηγές, **Μαρτίου και Α' τριμήνου 2022**.

Αντίστοιχη δημοσίευση έχει προγραμματιστεί και πραγματοποιείται από την ΕΛΣΤΑΤ σε μηνιαία βάση, καθ' όλη την περίοδο που παρουσιάζει ενδιαφέρον η σε μεγάλη συχνότητα παρακολούθηση της εξέλιξης του κύκλου εργασιών των επιχειρήσεων λιανικού εμπορίου.

Ειδικότερα, η ΕΛΣΤΑΤ ανακοινώνει (α) τριμηνιαία στοιχεία για τον κύκλο εργασιών του συνόλου των επιχειρήσεων που κατατάσσονται στις τάξεις δραστηριότητας των κλάδων λιανικού εμπορίου και (β) στοιχεία σε μηνιαίο επίπεδο για τον κύκλο εργασιών των επιχειρήσεων με υποχρέωση τήρησης διπλογραφικών βιβλίων που κατατάσσονται στις τάξεις δραστηριότητας των κλάδων λιανικού εμπορίου, σε σύνολο Χώρας και ανά Περιφέρεια.

Επιπλέον, παρουσιάζονται (α) τριμηνιαία στοιχεία για τον κύκλο εργασιών του συνόλου των επιχειρήσεων που κατατάσσονται στις τάξεις δραστηριότητας των κλάδων λιανικού εμπορίου με εξαίρεση τους κλάδους των οχημάτων, των τροφίμων και των καυσίμων και (β) στοιχεία σε μηνιαίο επίπεδο για τον κύκλο εργασιών των επιχειρήσεων με υποχρέωση τήρησης διπλογραφικών βιβλίων που κατατάσσονται στις τάξεις δραστηριότητας των κλάδων λιανικού εμπορίου με εξαίρεση τους κλάδους των οχημάτων, των τροφίμων και των καυσίμων σε σύνολο Χώρας και ανά Περιφέρεια.

Σημειώνεται ότι, από το Δελτίο Τύπου που δημοσιεύθηκε τον Απρίλιο (περίοδος αναφοράς Φεβρουάριος 2022), χρησιμοποιείται επικαιροποιημένο πλαίσιο προσδιορισμού των επιχειρήσεων, το οποίο προκύπτει από τη σύνδεση σε επίπεδο μικροδομημένων διοικητικών αρχείων συναλλαγών, ετών αναφοράς 2019, 2020, 2021 και 2022 και του οριστικού Στατιστικού Μητρώου Επιχειρήσεων, έτους αναφοράς 2019, που παρέχει ένα τυποποιημένο σύνολο στοιχείων, εναρμονισμένο με τα ευρωπαϊκά πρότυπα ταξινομήσεων.

Στη βάση του ανωτέρω πλαισίου προσδιορισμού, έχει καταρτιστεί επικαιροποιημένη χρονοσειρά με την εξέλιξη του κύκλου εργασιών για την περίοδο Ιανουαρίου 2019 - Μαρτίου 2022 (σε μηνιαίο και τριμηνιαίο επίπεδο), η οποία είναι διαθέσιμη στην ιστοσελίδα της ΕΛΣΤΑΤ (www.statistics.gr), στον ακόλουθο σύνδεσμο: <https://www.statistics.gr/el/statistics/-/publication/SBR04/->.

Πληροφορίες για μεθοδολογικά θέματα:

Διεύθυνση Στατιστικών Επιχειρήσεων
Τμήμα Μητρώων και Μεγάλων Επιχειρήσεων
Προϊσταμένη του Τμήματος: Αδαμαντία Γεωργοστάθη
Τηλ.: 213 135 2043
E-mail: a.georgostathi@statistics.gr

Πληροφορίες για παροχή δεδομένων:

Τηλ.: 213 135 2022, 2308, 2310
E-mail: data.dissem@statistics.gr

1. Σύνολο των επιχειρήσεων του τομέα λιανικού εμπορίου

Τριμηνιαία Στοιχεία (Πίνακες 1, 3)

Στο σύνολο των επιχειρήσεων του τομέα λιανικού εμπορίου, ο κύκλος εργασιών το πρώτο τρίμηνο 2022 ανήλθε σε 12,8 δισ. ευρώ, σημειώνοντας αύξηση 14,6% σε σχέση με το πρώτο τρίμηνο 2021, όπου είχε διαμορφωθεί σε 11,2 δισ. ευρώ και μείωση 16,7% σε σχέση με το τέταρτο τρίμηνο του 2021 που είχε διαμορφωθεί σε 15,4 δισ. ευρώ.

Οι δραστηριότητες που παρουσίασαν τη μεγαλύτερη αύξηση στον κύκλο εργασιών το **πρώτο τρίμηνο του 2022** σε σχέση με το αντίστοιχο τρίμηνο του 2021 είναι:

- Λιανικό εμπόριο μεταχειρισμένων ειδών σε καταστήματα, αύξηση 66,1%.
- Λιανικό εμπόριο υποδημάτων και δερμάτινων ειδών σε ειδικευμένα καταστήματα, αύξηση 55,1%.

Οι δραστηριότητες που παρουσίασαν τη μεγαλύτερη μείωση στον κύκλο εργασιών το **πρώτο τρίμηνο του 2022** σε σχέση με το αντίστοιχο τρίμηνο του 2021 είναι:

- Λιανικό εμπόριο κλωστοϋφαντουργικών προϊόντων, ενδυμάτων και υποδημάτων σε υπαίθριους πάγκους και αγορές, μείωση 13,7%.
- Λιανικό εμπόριο ψαριών, καρκινοειδών και μαλακίων σε ειδικευμένα καταστήματα, μείωση 7,3%.

Οι Περιφέρειες που παρουσίασαν τη μεγαλύτερη αύξηση στον κύκλο εργασιών το **πρώτο τρίμηνο 2022** σε σχέση με το αντίστοιχο τρίμηνο 2021 είναι:

- Περιφέρεια Στερεάς Ελλάδας, αύξηση 18,1%.
- Περιφέρεια Νοτίου Αιγαίου, αύξηση 18,1%.

2. Επιχειρήσεις του τομέα λιανικού εμπορίου με υποχρέωση τήρησης διπλογραφικών βιβλίων (Πίνακες 2, 4)

Για τις επιχειρήσεις του τομέα λιανικού εμπορίου με υποχρέωση τήρησης διπλογραφικών βιβλίων, για τις οποίες υπάρχουν διαθέσιμα στοιχεία σε μηνιαία βάση, ο κύκλος εργασιών τον Μάρτιο 2022 ανήλθε σε 2,8 δισ. ευρώ, σημειώνοντας αύξηση 19,8% σε σχέση με τον Μάρτιο 2021 που είχε διαμορφωθεί σε 2,3 δισ. ευρώ και αύξηση 10,0% σε σχέση με τον Φεβρουάριο του 2022 που είχε διαμορφωθεί σε 2,5 δισ. ευρώ.

Οι δραστηριότητες που παρουσίασαν τη μεγαλύτερη αύξηση στον κύκλο εργασιών τον **Μάρτιο 2022** σε σχέση με τον Μάρτιο 2021 είναι:

- Λιανικό εμπόριο εγγραφών μουσικής και εικόνας σε ειδικευμένα καταστήματα, αύξηση 290,0%.
- Λιανικό εμπόριο χαλιών, κλιμιών και επενδύσεων δαπέδου και τοίχου σε ειδικευμένα καταστήματα, αύξηση 159,1%.

Οι Περιφέρειες που παρουσίασαν τη μεγαλύτερη αύξηση στον κύκλο εργασιών τον **Μάρτιο 2022** σε σχέση με τον Μάρτιο 2021 είναι:

- Περιφέρεια Νοτίου Αιγαίου, αύξηση 32,5%.
- Περιφέρεια Θεσσαλίας, αύξηση 22,6%.

3. Επιχειρήσεις του τομέα λιανικού εμπορίου, με εξαίρεση τα οχήματα, τα τρόφιμα και τα καύσιμα¹ (Πίνακες 1, 2, 3, 4)

Για τις επιχειρήσεις του τομέα λιανικού εμπορίου, με εξαίρεση τα οχήματα, τα τρόφιμα και τα καύσιμα, ο κύκλος εργασιών το πρώτο τρίμηνο 2022 ανήλθε σε 4,38 δισ. ευρώ, σημειώνοντας αύξηση 15,2% σε σχέση με το πρώτο τρίμηνο 2021, όπου είχε διαμορφωθεί σε 3,8 δισ. ευρώ και μείωση 27,6% σε σχέση με τον τέταρτο τρίμηνο του 2021 που είχε διαμορφωθεί σε 6,1 δισ. ευρώ.

Οι Περιφέρειες που παρουσίασαν τη μεγαλύτερη αύξηση στον κύκλο εργασιών το **πρώτο τρίμηνο του 2022** σε σχέση με το αντίστοιχο τρίμηνο 2021 είναι:

- Περιφέρεια Αττικής, αύξηση 18,3%.
- Περιφέρεια Νοτίου Αιγαίου, αύξηση 17,8%.

Για τις επιχειρήσεις του τομέα λιανικού εμπορίου, με εξαίρεση τα οχήματα, τα τρόφιμα και τα καύσιμα, με υποχρέωση τήρησης διπλογραφικών βιβλίων, για τις οποίες υπάρχουν διαθέσιμα στοιχεία σε μηνιαία βάση, ο κύκλος εργασιών τον Μάρτιο 2022 ανήλθε σε 0,65 δισ. ευρώ, σημειώνοντας αύξηση 45,0% σε σχέση με τον Μάρτιο 2021 που είχε διαμορφωθεί σε 0,45 δισ. ευρώ και αύξηση 2,9% σε σχέση με τον Φεβρουάριο του 2022 που είχε διαμορφωθεί σε 0,63 δισ. ευρώ.

Οι Περιφέρειες που παρουσίασαν τη μεγαλύτερη αύξηση στον κύκλο εργασιών τον **Μάρτιο 2022** σε σχέση με τον Μάρτιο 2021 είναι:

- Περιφέρεια Νοτίου Αιγαίου, αύξηση 67,5%.
- Περιφέρεια Αττικής, αύξηση 49,2%

¹ Δεν περιλαμβάνονται οι κλάδοι οικονομικής δραστηριότητας: 4511, 4519, 4520, 4531, 4532, 4540, 4711, 4721, 4722, 4723, 4724, 4725, 4729, 4730 και 4781.

Πίνακας 1: Κύκλος εργασιών (σε χιλ. ευρώ) για το σύνολο των επιχειρήσεων, ανά τάξη οικονομικής δραστηριότητας του λιανικού εμπορίου (κλάδοι 45 και 47 της Στατιστικής Ταξινόμησης Οικονομικών Δραστηριοτήτων NACE Αναθ. 2)

| ΟΙΚΟΝΟΜΙΚΗ ΔΡΑΣΤΗΡΙΟΤΗΤΑ | | Κύκλος Εργασιών (σε χιλ. ευρώ) | | | | Ετήσια Μεταβολή (%) | | Τριμηνιαία Μεταβολή (%) | |
|--------------------------|---|-----------------------------------|--------------------|--------------------|--------------------|-------------------------|-------------------------|-------------------------------------|-------------------------------------|
| Κωδικός NACE Αναθ.2 | Περιγραφή | Δ' Τρίμηνο 2020 | Α' Τρίμηνο 2021 | Δ' Τρίμηνο 2021 | Α' Τρίμηνο 2022 | Δ' Τρίμηνο 2021/2020 | Α' Τρίμηνο 2022/2021 | Α' Τρίμηνο 2021/ Δ' Τρίμηνο 2020 | Α' Τρίμηνο 2022/ Δ' Τρίμηνο 2021 |
| 4511 | Πώληση αυτοκινήτων και ελαφρών μηχανοκίνητων οχημάτων | 1.131.441 | 1.129.535 | 1.253.793 | 1.269.316 | 10,8 | 12,4 | -0,2 | 1,2 |
| 4519 | Πώληση άλλων μηχανοκίνητων οχημάτων | 107.647 | 84.312 | 120.230 | 91.146 | 11,7 | 8,1 | -21,7 | -24,2 |
| 4520 | Συντήρηση και επισκευή μηχανοκίνητων οχημάτων | 251.598 | 208.722 | 306.325 | 240.039 | 21,8 | 15,0 | -17,0 | -21,6 |
| 4531 | Χονδρικό εμπόριο μερών και εξαρτημάτων μηχανοκίνητων οχημάτων | 399.956 | 345.305 | 470.323 | 399.535 | 17,6 | 15,7 | -13,7 | -15,1 |
| 4532 | Λιανικό εμπόριο μερών και εξαρτημάτων μηχανοκίνητων οχημάτων | 109.113 | 89.041 | 130.546 | 102.326 | 19,6 | 14,9 | -18,4 | -21,6 |
| 4540 | Πώληση, συντήρηση και επισκευή μοτοσυκλετών και των μερών και εξαρτημάτων τους | 103.204 | 98.138 | 121.810 | 117.572 | 18,0 | 19,8 | -4,9 | -3,5 |
| 4711 | Λιανικό εμπόριο σε μη ειδικευμένα καταστήματα που πωλούν κυρίως τρόφιμα, ποτά ή καπνό | 4.137.125 | 3.480.083 | 4.126.545 | 3.573.410 | -0,3 | 2,7 | -15,9 | -13,4 |
| 4719 | Άλλο λιανικό εμπόριο σε μη ειδικευμένα καταστήματα | 569.832 | 430.678 | 644.353 | 488.876 | 13,1 | 13,5 | -24,4 | -24,1 |
| 4721 | Λιανικό εμπόριο φρούτων και λαχανικών σε ειδικευμένα καταστήματα | 98.257 | 87.798 | 93.567 | *** | -4,8 | *** | -10,6 | *** |
| 4722 | Λιανικό εμπόριο κρέατος και προϊόντων κρέατος σε ειδικευμένα καταστήματα | 317.440 | 232.742 | 321.084 | 232.385 | 1,1 | -0,2 | -26,7 | -27,6 |
| 4723 | Λιανικό εμπόριο ψαριών, καρκινοειδών και μαλακίων σε ειδικευμένα καταστήματα | 47.153 | 54.568 | 47.392 | 50.600 | 0,5 | -7,3 | 15,7 | 6,8 |
| 4724 | Λιανικό εμπόριο ψωμιού, αρτοσκευασμάτων και λοιπών ειδών αρτοποιίας και ζαχαροπλαστικής σε ειδικευμένα καταστήματα | 137.274 | 109.254 | 164.565 | 130.631 | 19,9 | 19,6 | -20,4 | -20,6 |
| 4725 | Λιανικό εμπόριο ποτών σε ειδικευμένα καταστήματα | 32.869 | 22.148 | 42.038 | 29.141 | 27,9 | 31,6 | -32,6 | -30,7 |
| 4726 | Λιανικό εμπόριο προϊόντων καπνού σε ειδικευμένα καταστήματα | 56.429 | 45.389 | 56.037 | 46.345 | -0,7 | 2,1 | -19,6 | -17,3 |
| 4729 | Λιανικό εμπόριο άλλων τροφίμων σε ειδικευμένα καταστήματα | 124.754 | 111.020 | 133.395 | 115.914 | 6,9 | 4,4 | -11,0 | -13,1 |
| 4730 | Λιανικό εμπόριο καυσίμων κίνησης σε ειδικευμένα καταστήματα | 1.299.397 | 1.318.007 | 1.989.609 | 1.995.506 | 53,1 | 51,4 | 1,4 | 0,3 |
| 4741 | Λιανικό εμπόριο ηλεκτρονικών υπολογιστών, περιφερειακών μονάδων υπολογιστών και λογισμικού σε ειδικευμένα καταστήματα | 272.574 | 195.977 | 334.151 | 222.172 | 22,6 | 13,4 | -28,1 | -33,5 |
| 4742 | Λιανικό εμπόριο τηλεπικοινωνιακού εξοπλισμού σε ειδικευμένα καταστήματα | 161.397 | 105.041 | 146.924 | *** | -9,0 | *** | -34,9 | *** |
| 4743 | Λιανικό εμπόριο εξοπλισμού ήχου και εικόνας σε ειδικευμένα καταστήματα | 16.159 | 12.513 | 20.832 | 13.315 | 28,9 | 6,4 | -22,6 | -36,1 |
| 4751 | Λιανικό εμπόριο κλωστοϋφαντουργικών προϊόντων σε ειδικευμένα καταστήματα | 94.025 | 72.624 | 110.020 | *** | 17,0 | *** | -22,8 | *** |
| 4752 | Λιανικό εμπόριο σιδηρικών, χρωμάτων και τζαμιών σε ειδικευμένα καταστήματα | 323.007 | 226.928 | 425.236 | 303.701 | 31,6 | 33,8 | -29,7 | -28,6 |
| 4753 | Λιανικό εμπόριο χαλιών, κλιμιών και επενδύσεων δαπέδου και τοίχου σε ειδικευμένα καταστήματα | 14.194 | 5.697 | 22.425 | 7.525 | 58,0 | 32,1 | -59,9 | -66,4 |
| 4754 | Λιανικό εμπόριο ηλεκτρικών οικιακών συσκευών σε ειδικευμένα καταστήματα | 321.952 | 237.372 | 374.541 | 232.443 | 16,3 | -2,1 | -26,3 | -37,9 |
| 4759 | Λιανικό εμπόριο επίπλων, φωτιστικών και άλλων ειδών οικιακής χρήσης σε ειδικευμένα καταστήματα | 172.694 | 126.237 | 256.644 | 164.801 | 48,6 | 30,5 | -26,9 | -35,8 |

Πίνακας 1: Κύκλος εργασιών (σε χιλ. ευρώ) για το σύνολο των επιχειρήσεων, ανά τάξη οικονομικής δραστηριότητας του λιανικού εμπορίου (κλάδοι 45 και 47 της Στατιστικής Ταξινόμησης Οικονομικών Δραστηριοτήτων NACE Αναθ. 2) (συνέχεια)

| ΟΙΚΟΝΟΜΙΚΗ ΔΡΑΣΤΗΡΙΟΤΗΤΑ | | Κύκλος Εργασιών (σε χιλ. ευρώ) | | | | Ετήσια Μεταβολή (%) | | Τριμηνιαία Μεταβολή (%) | |
|---|--|-----------------------------------|--------------------|--------------------|--------------------|-------------------------|-------------------------|--------------------------------------|--------------------------------------|
| Κωδικός NACE Αναθ.2 | Περιγραφή | Δ' Τρίμηνο 2020 | Α' Τρίμηνο 2021 | Δ' Τρίμηνο 2021 | Α' Τρίμηνο 2022 | Δ' Τρίμηνο 2021/2020 | Α' Τρίμηνο 2022/2021 | Α' Τρίμηνο 2021 / Δ' Τρίμηνο 2020 | Α' Τρίμηνο 2022 / Δ' Τρίμηνο 2021 |
| 4761 | Λιανικό εμπόριο βιβλίων σε ειδικευμένα καταστήματα | 54.875 | 29.642 | 58.848 | 36.774 | 7,2 | 24,1 | -46,0 | -37,5 |
| 4762 | Λιανικό εμπόριο εφημερίδων και γραφικής ύλης σε ειδικευμένα καταστήματα | 36.500 | 25.428 | 40.411 | 27.636 | 10,7 | 8,7 | -30,3 | -31,6 |
| 4763 | Λιανικό εμπόριο εγγραφών μουσικής και εικόνας σε ειδικευμένα καταστήματα | 1.750 | 1.344 | 2.326 | 1.638 | 32,9 | 21,9 | -23,2 | -29,6 |
| 4764 | Λιανικό εμπόριο αθλητικού εξοπλισμού σε ειδικευμένα καταστήματα | 122.589 | 112.750 | 169.367 | 127.071 | 38,2 | 12,7 | -8,0 | -25,0 |
| 4765 | Λιανικό εμπόριο παιχνιδιών κάθε είδους σε ειδικευμένα καταστήματα | 177.719 | 115.276 | 311.899 | 153.117 | 75,5 | 32,8 | -35,1 | -50,9 |
| 4771 | Λιανικό εμπόριο ενδυμάτων σε ειδικευμένα καταστήματα | 410.664 | 326.732 | 840.103 | 502.282 | 104,6 | 53,7 | -20,4 | -40,2 |
| 4772 | Λιανικό εμπόριο υποδημάτων και δερμάτινων ειδών σε ειδικευμένα καταστήματα | 71.598 | 51.196 | 131.827 | 79.423 | 84,1 | 55,1 | -28,5 | -39,8 |
| 4773 | Φαρμακευτικά είδη σε ειδικευμένα καταστήματα | 1.071.479 | 954.472 | 1.088.892 | 1.031.984 | 1,6 | 8,1 | -10,9 | -5,2 |
| 4774 | Λιανικό εμπόριο ιατρικών και ορθοπεδικών ειδών σε ειδικευμένα καταστήματα | 29.757 | 27.848 | 34.648 | 30.028 | 16,4 | 7,8 | -6,4 | -13,3 |
| 4775 | Λιανικό εμπόριο καλλυντικών και ειδών καλλωπισμού σε ειδικευμένα καταστήματα | 154.133 | 98.935 | 226.850 | 145.718 | 47,2 | 47,3 | -35,8 | -35,8 |
| 4776 | Λιανικό εμπόριο λουλουδιών, φυτών, σπόρων, λιπασμάτων, ζώων συντροφιάς και σχετικών ζωοτροφών σε ειδικευμένα καταστήματα | 133.445 | 120.619 | 138.526 | 126.026 | 3,8 | 4,5 | -9,6 | -9,0 |
| 4777 | Λιανικό εμπόριο ρολογιών και κοσμημάτων σε ειδικευμένα καταστήματα | 64.337 | 39.946 | 96.022 | 54.484 | 49,2 | 36,4 | -37,9 | -43,3 |
| 4778 | Άλλο λιανικό εμπόριο καινούργιων ειδών σε ειδικευμένα καταστήματα | 164.608 | 160.803 | 249.241 | 226.668 | 51,4 | 41,0 | -2,3 | -9,1 |
| 4779 | Λιανικό εμπόριο μεταχειρισμένων ειδών σε καταστήματα | 2.874 | 1.710 | 4.138 | 2.841 | 44,0 | 66,1 | -40,5 | -31,3 |
| 4781 | Λιανικό εμπόριο τροφίμων, ποτών και καπνού σε υπαίθριους πάγκους και αγορές | 28.350 | 21.053 | 32.180 | 24.908 | 13,5 | 18,3 | -25,7 | -22,6 |
| 4782 | Λιανικό εμπόριο κλωστοϋφαντουργικών προϊόντων, ενδυμάτων και υποδημάτων σε υπαίθριους πάγκους και αγορές | 1.096 | 1.464 | 2.522 | 1.264 | 130,1 | -13,7 | 33,6 | -49,9 |
| 4789 | Λιανικό εμπόριο άλλων ειδών σε υπαίθριους πάγκους και αγορές | 9.698 | 6.278 | 11.372 | 7.535 | 17,3 | 20,0 | -35,3 | -33,7 |
| 4791 | Λιανικό εμπόριο από επιχειρήσεις πωλήσεων με αλληλογραφία ή μέσω διαδικτύου | 269.450 | 238.172 | *** | *** | *** | *** | *** | *** |
| 4799 | Άλλο λιανικό εμπόριο εκτός καταστημάτων, υπαίθριων πάγκων ή αγορών | 32.033 | 30.224 | 43.115 | 42.820 | 34,6 | 41,7 | -5,6 | -0,7 |
| Γενικό Σύνολο χωρίς τους κλάδους οχημάτων, τροφίμων και καυσίμων⁽¹⁾ | | 4.810.868 | 3.801.295 | 6.050.947 | 4.379.032 | 25,8 | 15,2 | -21,0 | -27,6 |
| Γενικό Σύνολο | | 13.136.446 | 11.193.021 | 15.404.349 | 12.832.796 | 17,3 | 14,6 | -14,8 | -16,7 |

Σημειώσεις:

- Στον πίνακα και στο γενικό σύνολο περιλαμβάνεται ο κύκλος εργασιών της τάξης «4531: Χονδρικό εμπόριο μερών και εξαρτημάτων μηχανοκίνητων οχημάτων», δεδομένου ότι αρκετές επιχειρήσεις που ταξινομούνται στην τάξη αυτή έχουν ως δευτερεύουσα δραστηριότητα το λιανικό εμπόριο και προκειμένου να παρουσιάζονται όλες οι τάξεις του κλάδου 45 «Χονδρικό και λιανικό εμπόριο επισκευή μηχανοκίνητων οχημάτων και μοτοσυκλετών».
- Οι επιχειρήσεις που τηρούν απλογραφικά βιβλία υποβάλλουν στοιχεία στις φορολογικές αρχές σε τριμηνιαία βάση, ενώ οι επιχειρήσεις που τηρούν διπλογραφικά βιβλία υποβάλλουν στοιχεία σε μηνιαία βάση. Ως εκ τούτου, στοιχεία για το σύνολο των επιχειρήσεων είναι διαθέσιμα μόνο σε τριμηνιαία βάση.

(***) Στα στοιχεία περιλαμβάνονται μη τυπικές συναλλαγές, ως εκ τούτου δε δημοσιεύονται γιατί δεν είναι συγκρίσιμα.

(1) Στο «Γενικό Σύνολο χωρίς τους κλάδους οχημάτων, τροφίμων και καυσίμων» δεν περιλαμβάνονται οι κλάδοι οικονομικής δραστηριότητας: 4511, 4519, 4520, 4531, 4532, 4540, 4711, 4721, 4722, 4723, 4724, 4725, 4729, 4730 και 4781.

Πίνακας 2: Κύκλος εργασιών (σε χιλ. ευρώ) για το σύνολο των επιχειρήσεων με υποχρέωση τήρησης διπλογραφικών βιβλίων, ανά τάξη οικονομικής δραστηριότητας του λιανικού εμπορίου (κλάδοι 45 και 47 της Στατιστικής Ταξινόμησης Οικονομικών Δραστηριοτήτων NACE Αναθ.2)

| ΟΙΚΟΝΟΜΙΚΗ ΔΡΑΣΤΗΡΙΟΤΗΤΑ | | Κύκλος Εργασιών (σε χιλ. ευρώ) | | | | Ετήσια Μεταβολή (%) 2022/2021 | | Μηνιαία Μεταβολή (%) Μάρτιος / Φεβρουάριος | |
|--------------------------|---|-----------------------------------|-----------------|---------------------|--------------------|----------------------------------|-------------------|---|-------|
| Κωδικός NACE Αναθ.2 | Περιγραφή | Φεβρουάριος 2021 | Μάρτιος 2021 | Φεβρουάριος 2022 | Μάρτιος 2022 | Φεβρουάριος | Μάρτιος | 2021 | 2022 |
| 4511 | Πώληση αυτοκινήτων και ελαφρών μηχανοκίνητων οχημάτων | 326.754 | 401.118 | 426.845 | 440.040 | 30,6 | 9,7 | 22,8 | 3,1 |
| 4519 | Πώληση άλλων μηχανοκίνητων οχημάτων | 22.349 | 27.961 | 23.889 | 28.500 | 6,9 | 1,9 | 25,1 | 19,3 |
| 4520 | Συντήρηση και επισκευή μηχανοκίνητων οχημάτων | 16.175 | 18.310 | 21.897 | 21.951 | 35,4 | 19,9 | 13,2 | 0,2 |
| 4531 | Χονδρικό εμπόριο μερών και εξαρτημάτων μηχανοκίνητων οχημάτων | 80.975 | 90.318 | 98.411 | 107.306 | 21,5 | 18,8 | 11,5 | 9,0 |
| 4532 | Λιανικό εμπόριο μερών και εξαρτημάτων μηχανοκίνητων οχημάτων | * | * | * | * | * | * | * | * |
| 4540 | Πώληση, συντήρηση και επισκευή μοτοσυκλετών και των μερών και εξαρτημάτων τους | 19.328 | 26.811 | 27.605 | 32.905 | 42,8 | 22,7 | 38,7 | 19,2 |
| 4711 | Λιανικό εμπόριο σε μη ειδικευμένα καταστήματα που πωλούν κυρίως τρόφιμα, ποτά ή καπνό | 979.928 | 1.089.250 | 996.505 | 1.165.838 | 1,7 | 7,0 | 11,2 | 17,0 |
| 4719 | Άλλο λιανικό εμπόριο σε μη ειδικευμένα καταστήματα | 23.311 | 22.315 | 40.510 | 42.073 | 73,8 | 88,5 | -4,3 | 3,9 |
| 4721 | Λιανικό εμπόριο φρούτων και λαχανικών σε ειδικευμένα καταστήματα | 6.196 | 7.593 | *** | *** | *** | *** | 22,5 | *** |
| 4722 | Λιανικό εμπόριο κρέατος και προϊόντων κρέατος σε ειδικευμένα καταστήματα | 20.289 | 20.219 | 23.030 | 20.595 | 13,5 | 1,9 | -0,3 | -10,6 |
| 4723 | Λιανικό εμπόριο ψαριών, καρκινοειδών και μαλακίων σε ειδικευμένα καταστήματα | 2.667 | 4.661 | 2.975 | 4.871 | 11,5 | 4,5 | 74,8 | 63,7 |
| 4724 | Λιανικό εμπόριο ψωμιού, αρτοσκευασμάτων και λοιπών ειδών αρτοποιίας και ζαχαροπλαστικής σε ειδικευμένα καταστήματα | 6.489 | 7.470 | 8.454 | 9.432 | 30,3 | 26,3 | 15,1 | 11,6 |
| 4725 | Λιανικό εμπόριο ποτών σε ειδικευμένα καταστήματα | 1.591 | 1.953 | 3.171 | 3.428 | 99,3 | 75,5 | 22,8 | 8,1 |
| 4726 | Λιανικό εμπόριο προϊόντων καπνού σε ειδικευμένα καταστήματα | 1.710 | 1.676 | 2.506 [◊] | 2.545 [◊] | 46,5 [◊] | 51,8 [◊] | -2,0 | 1,6 |
| 4729 | Λιανικό εμπόριο άλλων τροφίμων σε ειδικευμένα καταστήματα | 11.609 | 13.368 | 13.055 | 14.793 | 12,5 | 10,7 | 15,2 | 13,3 |
| 4730 | Λιανικό εμπόριο καυσίμων κίνησης σε ειδικευμένα καταστήματα | 151.343 | 162.796 | 235.955 | 274.866 | 55,9 | 68,8 | 7,6 | 16,5 |
| 4741 | Λιανικό εμπόριο ηλεκτρονικών υπολογιστών, περιφερειακών μονάδων υπολογιστών και λογισμικού σε ειδικευμένα καταστήματα | 57.826 | 52.511 | 71.670 | 65.976 | 23,9 | 25,6 | -9,2 | -7,9 |
| 4742 | Λιανικό εμπόριο τηλεπικοινωνιακού εξοπλισμού σε ειδικευμένα καταστήματα | 18.815 | 21.653 | *** | *** | *** | *** | 15,1 | *** |
| 4743 | Λιανικό εμπόριο εξοπλισμού ήχου και εικόνας σε ειδικευμένα καταστήματα | 2.555 | 2.432 | 2.705 | 2.781 | 5,9 | 14,4 | -4,8 | 2,8 |
| 4751 | Λιανικό εμπόριο κλωστοϋφαντουργικών προϊόντων σε ειδικευμένα καταστήματα | 1.915 | 1.689 | *** | 2.693 | *** | 59,4 | -11,8 | *** |
| 4752 | Λιανικό εμπόριο σιδηρικών, χρωμάτων και τζαμιών σε ειδικευμένα καταστήματα | 25.376 | 30.723 | 41.334 | 50.314 | 62,9 | 63,8 | 21,1 | 21,7 |
| 4753 | Λιανικό εμπόριο χαλιών, κλιμιών και επενδύσεων δαπέδου και τοίχου σε ειδικευμένα καταστήματα | 836 | 364 | 1.280 | 943 | 53,1 | 159,1 | -56,5 | -26,3 |
| 4754 | Λιανικό εμπόριο ηλεκτρικών οικιακών συσκευών σε ειδικευμένα καταστήματα | 63.218 | 48.108 | 61.280 | 57.783 | -3,1 | 20,1 | -23,9 | -5,7 |
| 4759 | Λιανικό εμπόριο επίπλων, φωτιστικών και άλλων ειδών οικιακής χρήσης σε ειδικευμένα καταστήματα | 21.277 | 20.604 | 32.419 | 36.290 | 52,4 | 76,1 | -3,2 | 11,9 |

Πίνακας 2: Κύκλος εργασιών (σε χιλ. ευρώ) για το σύνολο των επιχειρήσεων με υποχρέωση τήρησης διπλογραφικών βιβλίων, ανά τάξη οικονομικής δραστηριότητας του λιανικού εμπορίου (κλάδοι 45 και 47 της Στατιστικής Ταξινόμησης Οικονομικών Δραστηριοτήτων NACE Αναθ.2) (συνέχεια)

| ΟΙΚΟΝΟΜΙΚΗ ΔΡΑΣΤΗΡΙΟΤΗΤΑ | | Κύκλος Εργασιών (σε χιλ. ευρώ) | | | | Ετήσια Μεταβολή (%) 2022/2021 | | Μηνιαία Μεταβολή (%) Μάρτιος / Φεβρουάριος | |
|---|--|-----------------------------------|------------------|---------------------|---------------------|----------------------------------|-------------------|---|-------------|
| Κωδικός NACE Αναθ.2 | Περιγραφή | Φεβρουάριος 2021 | Μάρτιος 2021 | Φεβρουάριος 2022 | Μάρτιος 2022 | Φεβρουάριος | Μάρτιος | 2021 | 2022 |
| 4761 | Λιανικό εμπόριο βιβλίων σε ειδικευμένα καταστήματα | 3.952 | 3.591 | 5.031 | 4.712 | 27,3 | 31,2 | -9,1 | -6,3 |
| 4762 | Λιανικό εμπόριο εφημερίδων και γραφικής ύλης σε ειδικευμένα καταστήματα | 1.239 | 1.427 | 1.310 | 1.460 | 5,7 | 2,3 | 15,2 | 11,5 |
| 4763 | Λιανικό εμπόριο εγγραφών μουσικής και εικόνας σε ειδικευμένα καταστήματα | 11 | 10 | 67 | 39 | 509,1 | 290,0 | -9,1 | -41,8 |
| 4764 | Λιανικό εμπόριο αθλητικού εξοπλισμού σε ειδικευμένα καταστήματα | 24.732 | 22.354 | 28.989 | 30.535 | 17,2 | 36,6 | -9,6 | 5,3 |
| 4765 | Λιανικό εμπόριο παιχνιδιών κάθε είδους σε ειδικευμένα καταστήματα | 31.634 | 27.138 | 49.772 | 52.460 | 57,3 | 93,3 | -14,2 | 5,4 |
| 4771 | Λιανικό εμπόριο ενδυμάτων σε ειδικευμένα καταστήματα | 57.654 | 46.024 | 111.893 | 111.504 | 94,1 | 142,3 | -20,2 | -0,3 |
| 4772 | Λιανικό εμπόριο υποδημάτων και δερμάτινων ειδών σε ειδικευμένα καταστήματα | 8.742 | 7.384 | 15.818 | 15.152 | 80,9 | 105,2 | -15,5 | -4,2 |
| 4773 | Φαρμακευτικά είδη σε ειδικευμένα καταστήματα | 32.523 | 38.106 | 38.669 [♦] | 42.091 [♦] | 18,9 [♦] | 10,5 [♦] | 17,2 | 8,8 |
| 4774 | Λιανικό εμπόριο ιατρικών και ορθοπεδικών ειδών σε ειδικευμένα καταστήματα | 3.218 | 3.760 | 3.701 [♦] | 4.150 [♦] | 15,0 [♦] | 10,4 [♦] | 16,8 | 12,1 |
| 4775 | Λιανικό εμπόριο καλλυντικών και ειδών καλλωπισμού σε ειδικευμένα καταστήματα | 23.215 | 20.778 | 41.567 | 44.014 | 79,1 | 111,8 | -10,5 | 5,9 |
| 4776 | Λιανικό εμπόριο λουλουδιών, φυτών, σπόρων, λιπασμάτων, ζώων συντροφιάς και σχετικών ζωοτροφών σε ειδικευμένα καταστήματα | 7.161 | 8.573 | 8.136 | 9.664 | 13,6 | 12,7 | 19,7 | 18,8 |
| 4777 | Λιανικό εμπόριο ρολογιών και κοσμημάτων σε ειδικευμένα καταστήματα | 7.664 | 7.846 | 11.831 | 11.795 | 54,4 | 50,3 | 2,4 | -0,3 |
| 4778 | Άλλο λιανικό εμπόριο καινούργιων ειδών σε ειδικευμένα καταστήματα | 10.457 | 12.444 | 15.008 | 16.074 | 43,5 | 29,2 | 19,0 | 7,1 |
| 4779 | Λιανικό εμπόριο μεταχειρισμένων ειδών σε καταστήματα | 35 | 74 | 143 | 180 | 308,6 | 143,2 | 111,4 | 25,9 |
| 4781 | Λιανικό εμπόριο τροφίμων, ποτών και καπνού σε υπαίθριους πάγκους και αγορές | * | * | * | * | * | * | * | * |
| 4782 | Λιανικό εμπόριο κλωστοϋφαντουργικών προϊόντων, ενδυμάτων και υποδημάτων σε υπαίθριους πάγκους και αγορές | * | * | * | * | * | * | * | * |
| 4789 | Λιανικό εμπόριο άλλων ειδών σε υπαίθριους πάγκους και αγορές | * | * | * | * | * | * | * | * |
| 4791 | Λιανικό εμπόριο από επιχειρήσεις πωλήσεων με αλληλογραφία ή μέσω διαδικτύου | 45.485 | 46.834 | *** | *** | *** | *** | 3,0 | *** |
| 4799 | Άλλο λιανικό εμπόριο εκτός καταστημάτων, υπαίθριων πάγκων ή αγορών | 2.156 | 2.082 | 2.947 | 3.446 | 36,7 | 65,5 | -3,4 | 16,9 |
| Γενικό Σύνολο χωρίς τους κλάδους οχημάτων, τροφίμων και καυσίμων⁽¹⁾ | | 476.722 | 450.502 | 634.876 | 653.003 | 33,2 | 45,0 | -5,5 | 2,9 |
| Γενικό Σύνολο | | 2.131.664 | 2.332.793 | 2.532.873 | 2.795.723 | 18,8 | 19,8 | 9,4 | 10,4 |

Σημειώσεις:

Στον πίνακα και στο γενικό σύνολο περιλαμβάνεται ο κύκλος εργασιών της τάξης «4531: Χονδρικό εμπόριο μερών και εξαρτημάτων μηχανοκίνητων οχημάτων», δεδομένου ότι αρκετές επιχειρήσεις που ταξινομούνται στην τάξη αυτή έχουν ως δευτερεύουσα δραστηριότητα το λιανικό εμπόριο και προκειμένου να παρουσιάζονται όλες οι τάξεις του κλάδου 45 «Χονδρικό και λιανικό εμπόριο: επισκευή μηχανοκίνητων οχημάτων και μοτοσυκλετών».

(*) Τα στοιχεία δεν δημοσιοποιούνται για λόγους στατιστικής εμπιστευτικότητας αναφορικά με την προστασία της ταυτότητας των ερευνώμενων επιχειρήσεων.

(**) Στα στοιχεία περιλαμβάνονται μη τυπικές συναλλαγές, ως εκ τούτου δε δημοσιεύονται γιατί δεν είναι συγκρίσιμα.

♦ Περιλαμβάνεται ο κύκλος εργασιών επιχειρήσεων που άλλαξαν τον τρόπο υποβολής των στοιχείων στις φορολογικές αρχές από τριμηνιαία βάση σε μηνιαία βάση.

(1) Στο «Γενικό Σύνολο χωρίς τους κλάδους οχημάτων, τροφίμων και καυσίμων» δεν περιλαμβάνονται οι κλάδοι οικονομικής δραστηριότητας: 4511, 4519, 4520, 4531, 4532, 4540, 4711, 4721, 4722, 4723, 4724, 4725, 4729, 4730 και 4781.

Πίνακας 3: Κύκλος εργασιών (σε χιλ. ευρώ) για το Σύνολο του Λιανικού Εμπορίου και για το Σύνολο του Λιανικού Εμπορίου χωρίς τους κλάδους οχημάτων, τροφίμων και καυσίμων, ανά Περιφέρεια της Ελλάδας

| ΠΕΡΙΦΕΡΕΙΑ / ΠΕΡΙΦΕΡΕΙΑΚΗ ΕΝΟΤΗΤΑ | Κύκλος Εργασιών για το Σύνολο του Λιανικού Εμπορίου (σε χιλ. ευρώ) | | | Κύκλος Εργασιών για το Σύνολο του Λιανικού Εμπορίου, χωρίς τους κλάδους οχημάτων, τροφίμων και καυσίμων ⁽¹⁾ (σε χιλ. ευρώ) | | |
|--|--|--------------------|--------------------------------|--|--------------------|--------------------------------|
| | Α' Τρίμηνο 2021 | Α' Τρίμηνο 2022 | Α' Τρίμηνο 2022/2021 (%) | Α' Τρίμηνο 2021 | Α' Τρίμηνο 2022 | Α' Τρίμηνο 2022/2021 (%) |
| ΠΕΡΙΦΕΡΕΙΑ ΑΝΑΤΟΛΙΚΗΣ ΜΑΚΕΔΟΝΙΑΣ ΚΑΙ ΘΡΑΚΗΣ | 343.724 | 395.316 | 15,0 | 133.195 | 145.442 | 9,2 |
| ΠΕΡΙΦΕΡΕΙΑ ΚΕΝΤΡΙΚΗΣ ΜΑΚΕΔΟΝΙΑΣ | 1.717.631 | 1.933.778 | 12,6 | 476.482 | 538.348 | 13,0 |
| Περιφερειακή Ενότητα Θεσσαλονίκης | 1.291.517 | 1.444.322 | 11,8 | 302.221 | 351.762 | 16,4 |
| ΠΕΡΙΦΕΡΕΙΑ ΔΥΤΙΚΗΣ ΜΑΚΕΔΟΝΙΑΣ | 147.057 | 167.889 | 14,2 | 57.619 | 61.433 | 6,6 |
| ΠΕΡΙΦΕΡΕΙΑ ΗΠΕΙΡΟΥ | 204.918 | 238.155 | 16,2 | 85.053 | 94.432 | 11,0 |
| ΠΕΡΙΦΕΡΕΙΑ ΘΕΣΣΑΛΙΑΣ | 374.387 | 419.523 | 12,1 | 165.845 | 173.717 | 4,8 |
| ΠΕΡΙΦΕΡΕΙΑ ΣΤΕΡΕΑΣ ΕΛΛΑΔΑΣ | 277.888 | 328.213 | 18,1 | 123.720 | 141.651 | 14,5 |
| ΠΕΡΙΦΕΡΕΙΑ ΙΟΝΙΩΝ ΝΗΣΩΝ | 142.170 | 161.871 | 13,9 | 54.606 | 61.871 | 13,3 |
| ΠΕΡΙΦΕΡΕΙΑ ΔΥΤΙΚΗΣ ΕΛΛΑΔΑΣ | 367.657 | 424.313 | 15,4 | 151.940 | 172.421 | 13,5 |
| ΠΕΡΙΦΕΡΕΙΑ ΠΕΛΟΠΟΝΝΗΣΟΥ | 339.852 | 392.905 | 15,6 | 133.826 | 145.736 | 8,9 |
| ΠΕΡΙΦΕΡΕΙΑ ΑΤΤΙΚΗΣ | 6.451.210 | 7.444.716 | 15,4 | 2.097.665 | 2.481.941 | 18,3 |
| ΠΕΡΙΦΕΡΕΙΑ ΒΟΡΕΙΟΥ ΑΙΓΑΙΟΥ | 118.115 | 128.842 | 9,1 | 49.464 | 55.242 | 11,7 |
| ΠΕΡΙΦΕΡΕΙΑ ΝΟΤΙΟΥ ΑΙΓΑΙΟΥ | 212.709 | 251.275 | 18,1 | 82.612 | 97.351 | 17,8 |
| ΠΕΡΙΦΕΡΕΙΑ ΚΡΗΤΗΣ | 495.703 | 546.000 | 10,2 | 189.268 | 209.447 | 10,7 |
| Γενικό Σύνολο | 11.193.021 | 12.832.796 | 14,6 | 3.801.295 | 4.379.032 | 15,2 |

Σημειώσεις:

Στον πίνακα παρουσιάζεται χωριστά και η Περιφερειακή Ενότητα Θεσσαλονίκης.

⁽¹⁾ Στο «Σύνολο του Λιανικού Εμπορίου, χωρίς τους κλάδους οχημάτων, τροφίμων και καυσίμων» δεν περιλαμβάνονται οι κλάδοι οικονομικής δραστηριότητας: 4511, 4519, 4520, 4531, 4532, 4540, 4711, 4721, 4722, 4723, 4724, 4725, 4729, 4730 και 4781.

Πίνακας 4: Κύκλος εργασιών (σε χιλ. ευρώ) για το **Σύνολο του Λιανικού Εμπορίου** και για το **Σύνολο του Λιανικού Εμπορίου χωρίς τους κλάδους οχημάτων, τροφίμων και καυσίμων**, των επιχειρήσεων με υποχρέωση τήρησης διπλογραφικών βιβλίων, ανά Περιφέρεια της Ελλάδας

| ΠΕΡΙΦΕΡΕΙΑ / ΠΕΡΙΦΕΡΕΙΑΚΗ ΕΝΟΤΗΤΑ | Κύκλος Εργασιών για το Σύνολο του Λιανικού Εμπορίου (σε χιλ. ευρώ) | | | Κύκλος Εργασιών για το Σύνολο του Λιανικού Εμπορίου, χωρίς τους κλάδους οχημάτων, τροφίμων και καυσίμων ⁽¹⁾ (σε χιλ. ευρώ) | | |
|--|--|------------------|-----------------------------|--|---------------------|-----------------------------|
| | Μάρτιος 2021 | Μάρτιος 2022 | Μάρτιος 2022/2021 (%) | Μάρτιος 2021 | Μάρτιος 2022 | Μάρτιος 2022/2021 (%) |
| ΠΕΡΙΦΕΡΕΙΑ ΑΝΑΤΟΛΙΚΗΣ ΜΑΚΕΔΟΝΙΑΣ ΚΑΙ ΘΡΑΚΗΣ | 29.378 | 33.299 | 13,4 | 7.193 | 8.929 | 24,1 |
| ΠΕΡΙΦΕΡΕΙΑ ΚΕΝΤΡΙΚΗΣ ΜΑΚΕΔΟΝΙΑΣ | 321.994 | 374.496 | 16,3 | 35.015 | 43.277 [◇] | 23,6 [◇] |
| Περιφερειακή Ενότητα Θεσσαλονίκης | 295.459 | 342.511 | 15,9 | 25.727 | 32.153 [◇] | 25,0 [◇] |
| ΠΕΡΙΦΕΡΕΙΑ ΔΥΤΙΚΗΣ ΜΑΚΕΔΟΝΙΑΣ | 11.776 | 13.694 | 16,3 | 2.405 | 2.721 | 13,1 |
| ΠΕΡΙΦΕΡΕΙΑ ΗΠΕΙΡΟΥ | 19.879 | 22.252 | 11,9 | 4.081 | 4.209 | 3,1 |
| ΠΕΡΙΦΕΡΕΙΑ ΘΕΣΣΑΛΙΑΣ | 27.842 | 34.143 | 22,6 | 8.544 | 10.989 [◇] | 28,6 [◇] |
| ΠΕΡΙΦΕΡΕΙΑ ΣΤΕΡΕΑΣ ΕΛΛΑΔΑΣ | 18.746 | 22.722 | 21,2 | 8.167 | 11.762 [◇] | 44,0 [◇] |
| ΠΕΡΙΦΕΡΕΙΑ ΙΟΝΙΩΝ ΝΗΣΩΝ | 16.708 | 19.261 | 15,3 | 3.549 | 5.255 [◇] | 48,1 [◇] |
| ΠΕΡΙΦΕΡΕΙΑ ΔΥΤΙΚΗΣ ΕΛΛΑΔΑΣ | 30.906 | 35.679 | 15,4 | 5.290 | 8.614 [◇] | 62,8 [◇] |
| ΠΕΡΙΦΕΡΕΙΑ ΠΕΛΟΠΟΝΝΗΣΟΥ | 25.445 | 29.856 | 17,3 | 4.150 | 4.953 [◇] | 19,4 [◇] |
| ΠΕΡΙΦΕΡΕΙΑ ΑΤΤΙΚΗΣ | 1.719.908 | 2.083.705 | 21,2 | 346.913 | 517.490 | 49,2 |
| ΠΕΡΙΦΕΡΕΙΑ ΒΟΡΕΙΟΥ ΑΙΓΑΙΟΥ | 10.838 | 11.967 | 10,4 | 3.553 | 4.625 | 30,2 |
| ΠΕΡΙΦΕΡΕΙΑ ΝΟΤΙΟΥ ΑΙΓΑΙΟΥ | 26.890 | 35.626 | 32,5 | 5.491 | 9.195 | 67,5 |
| ΠΕΡΙΦΕΡΕΙΑ ΚΡΗΤΗΣ | 72.483 | 79.023 | 9,0 | 16.151 | 20.984 | 29,9 |
| Γενικό Σύνολο | 2.332.794 | 2.795.723 | 19,8 | 450.502 | 653.003 | 45,0 |

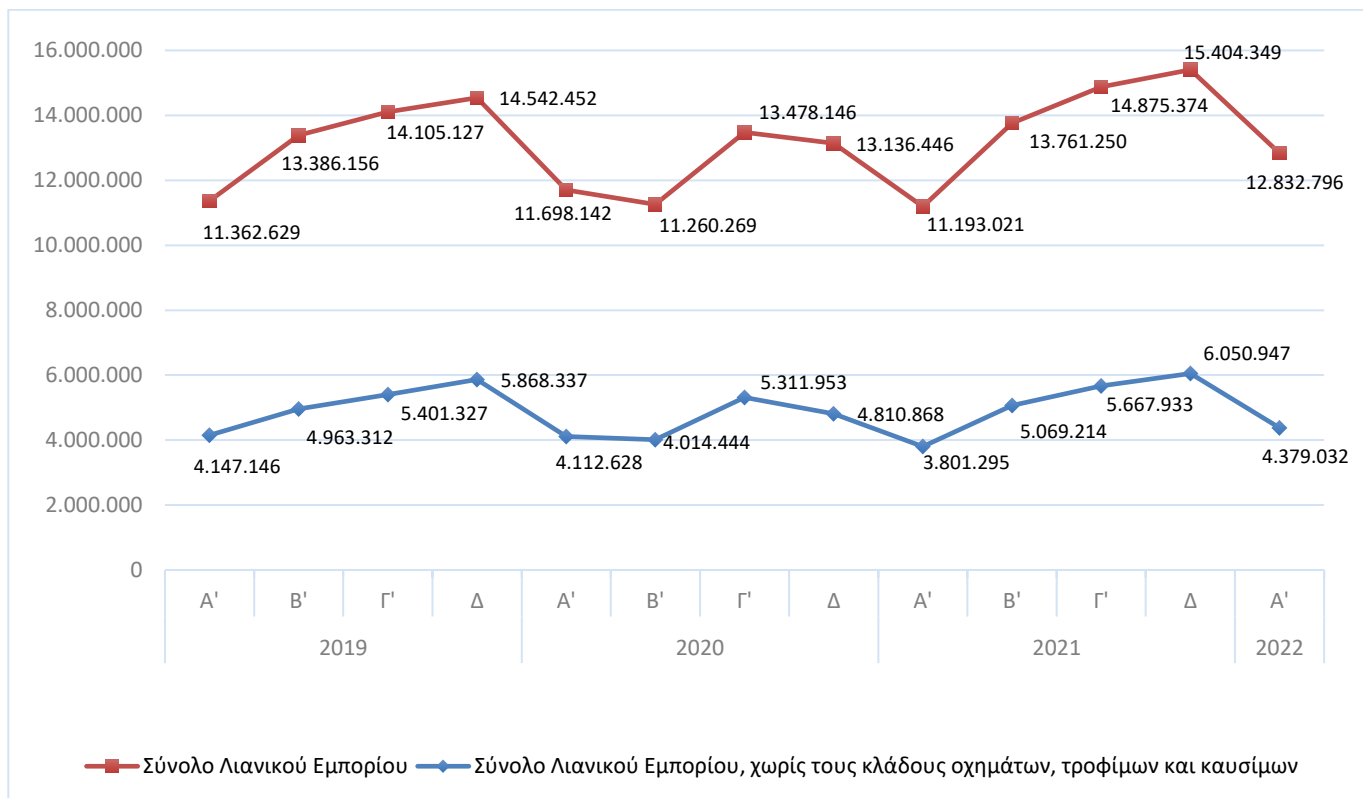
Σημειώσεις:

Στον πίνακα παρουσιάζεται χωριστά και η Περιφερειακή Ενότητα Θεσσαλονίκης.

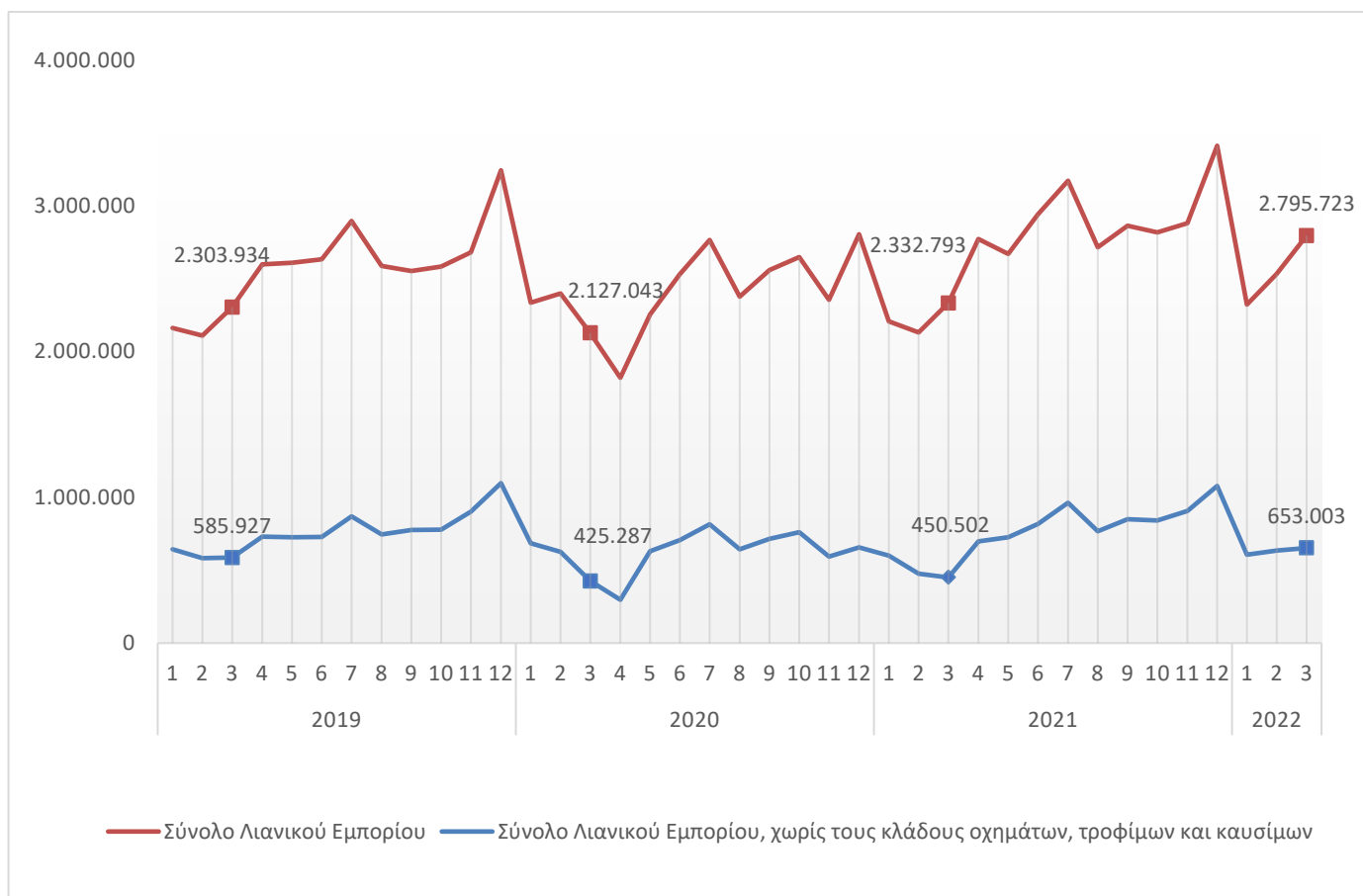
⁽¹⁾ Στο «Σύνολο του Λιανικού Εμπορίου, χωρίς τους κλάδους οχημάτων, τροφίμων και καυσίμων» δεν περιλαμβάνονται οι κλάδοι οικονομικής δραστηριότητας: 4511, 4519, 4520, 4531, 4532, 4540, 4711, 4721, 4722, 4723, 4724, 4725, 4729, 4730 και 4781.

[◇] Περιλαμβάνεται ο κύκλος εργασιών επιχειρήσεων που άλλαξαν τον τρόπο υποβολής των στοιχείων στις φορολογικές αρχές από τριμηνιαία βάση σε μηνιαία βάση.

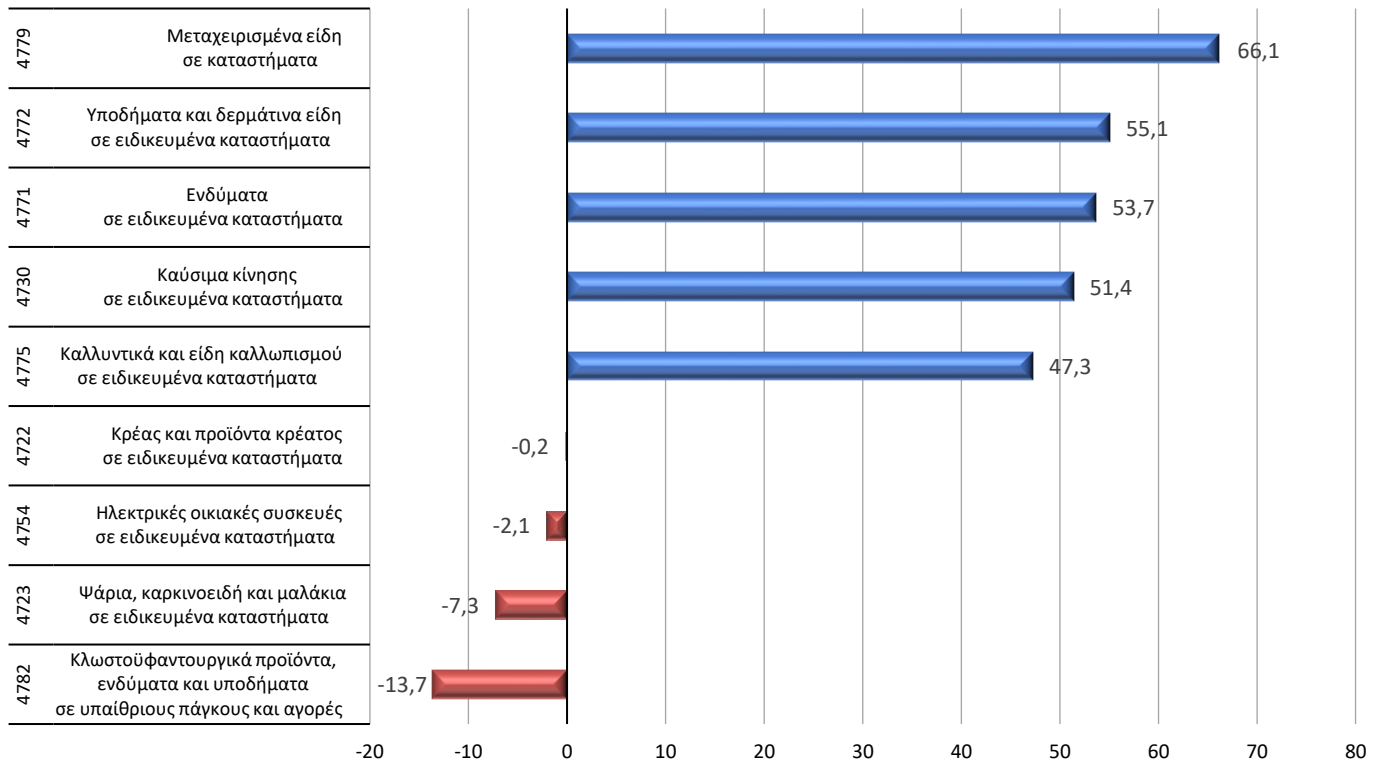
Γράφημα 1. Κύκλος εργασιών (σε χιλ. ευρώ) για το σύνολο των επιχειρήσεων στις τάξεις οικονομικής δραστηριότητας του λιανικού εμπορίου και για το σύνολο των επιχειρήσεων στις τάξεις δραστηριότητας του λιανικού εμπορίου, με εξαίρεση τους κλάδους οχημάτων, τροφίμων και καυσίμων



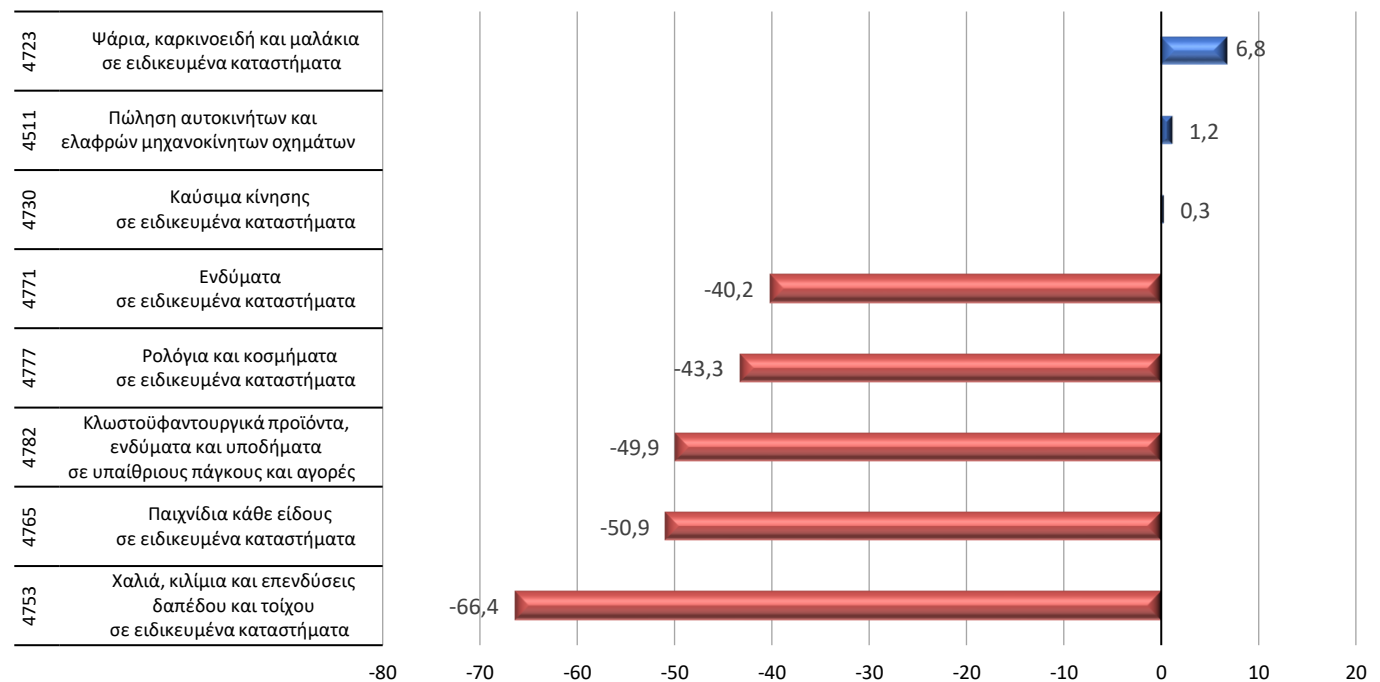
Γράφημα 2. Κύκλος εργασιών (σε χιλ. ευρώ) για το σύνολο των επιχειρήσεων με υποχρέωση τήρησης διπλογραφικών βιβλίων στις τάξεις οικονομικής δραστηριότητας του λιανικού εμπορίου και στις τάξεις οικονομικής δραστηριότητας του λιανικού εμπορίου, με εξαίρεση του κλάδους οχημάτων, τροφίμων και καυσίμων.



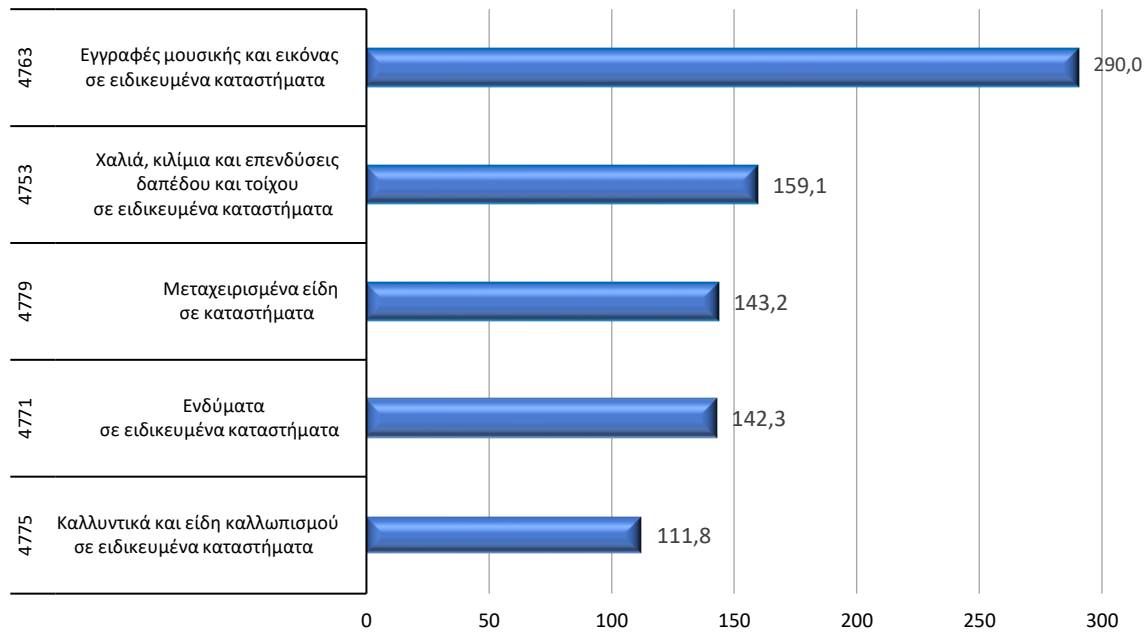
Γράφημα 3. Μεγαλύτερες μεταβολές (%) για το σύνολο των επιχειρήσεων στις τάξεις οικονομικής δραστηριότητας του λιανικού εμπορίου (κλάδοι 45 και 47 της Στατιστικής Ταξινόμησης Οικονομικών Δραστηριοτήτων NACE Αναθ.2)
Α' Τρίμηνο 2022 / Α' Τρίμηνο 2021



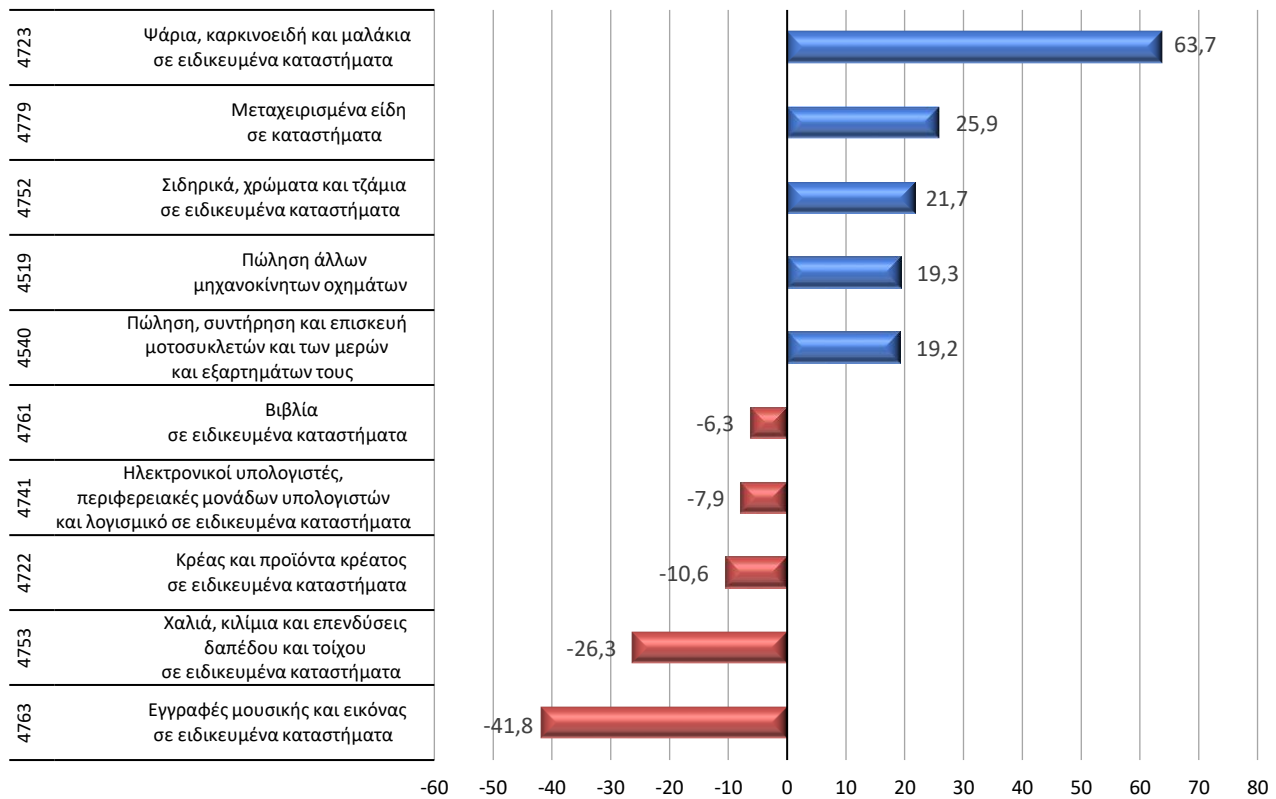
Γράφημα 4. Μεγαλύτερες μεταβολές (%) για το σύνολο των επιχειρήσεων στις τάξεις οικονομικής δραστηριότητας του λιανικού εμπορίου (κλάδοι 45 και 47 της Στατιστικής Ταξινόμησης Οικονομικών Δραστηριοτήτων NACE Αναθ.2)
Α' Τρίμηνο 2022 / Δ' Τρίμηνο 2021



Γράφημα 5. Μεγαλύτερες μεταβολές (%) για το σύνολο των επιχειρήσεων με υποχρέωση τήρησης διπλογραφικών βιβλίων στις τάξεις οικονομικής δραστηριότητας του λιανικού εμπορίου (κλάδοι 45 και 47 της Στατιστικής Ταξινόμησης Οικονομικών Δραστηριοτήτων NACE Αναθ.2) **Μάρτιος 2022 / Μάρτιος 2021**



Γράφημα 6. Μεγαλύτερες μεταβολές (%) για το σύνολο των επιχειρήσεων με υποχρέωση τήρησης διπλογραφικών βιβλίων στις τάξεις οικονομικής δραστηριότητας του λιανικού εμπορίου (κλάδοι 45 και 47 της Στατιστικής Ταξινόμησης Οικονομικών Δραστηριοτήτων NACE Αναθ.2) **Μάρτιος 2022 / Φεβρουάριος 2022**



ΜΕΘΟΔΟΛΟΓΙΚΕΣ ΣΗΜΕΙΩΣΕΙΣ

Γενικά Τα στατιστικά στοιχεία που παρουσιάζονται στο παρόν Δελτίο Τύπου έχουν καταρτισθεί βάσει της σύνδεσης και επεξεργασίας δεδομένων από τις ακόλουθες πηγές:

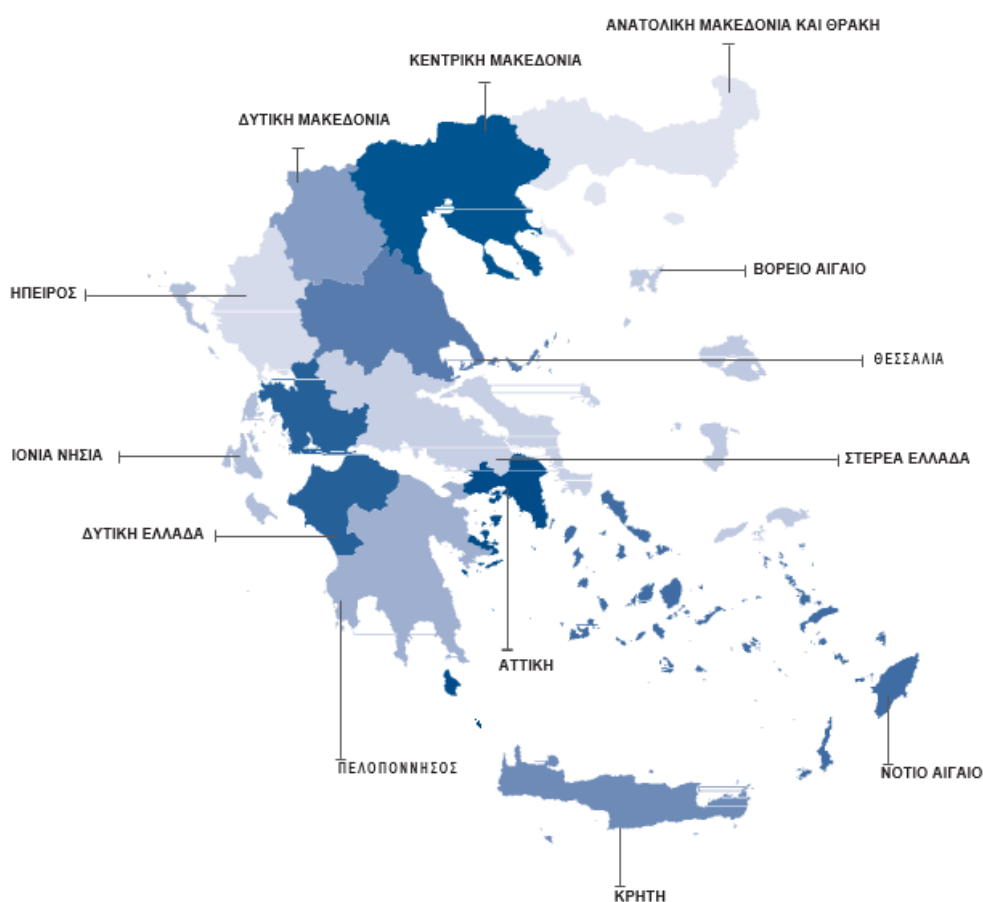
- Το οριστικό Στατιστικό Μητρώο Επιχειρήσεων της ΕΛΣΤΑΤ, έτους αναφοράς 2019.
- Διοικητικά αρχεία συναλλαγών (φορολογικά, κλπ), ετών αναφοράς 2019, 2020, 2021 και 2022.

Ειδικότερα, χρησιμοποιήθηκαν τα εξής στοιχεία ανά πηγή:

- Οι ενεργές επιχειρήσεις και ο κλάδος οικονομικής δραστηριότητας από το οριστικό Στατιστικό Μητρώο Επιχειρήσεων έτους 2019.
- Στοιχεία εσόδων από διοικητικά αρχεία συναλλαγών των ετών 2019, 2020, 2021 και 2022.

Στατιστικές ταξινομήσεις Για τις οικονομικές δραστηριότητες, χρησιμοποιείται η ευρωπαϊκή στατιστική ταξινόμηση οικονομικών δραστηριοτήτων [NACE Αναθ. 2](#). Επίσης, στο αρχείο «Επεξηγηματικές σημειώσεις», το οποίο είναι διαθέσιμο στην ενότητα «[Ταξινόμηση οικονομικών δραστηριοτήτων](#)» της ιστοσελίδας της ΕΛΣΤΑΤ καταγράφονται αναλυτικά οι δραστηριότητες που περιλαμβάνονται σε κάθε τετραψήφιο κλάδο της NACE Αναθ. 2.

Χάρτης των 13 Περιφερειών (NUTS 2) της Ελλάδας



Περίοδος αναφοράς Μάρτιος, Α' τρίμηνο 2022

Στατιστική μονάδα Η στατιστική μονάδα που χρησιμοποιείται είναι η νομική μονάδα (διακριτά ΑΦΜ).

Συγκρισιμότητα Τα στατιστικά στοιχεία που δημοσιεύονται είναι συγκρίσιμα με τα στοιχεία του οριστικού Στατιστικού Μητρώου Επιχειρήσεων της ΕΛΣΤΑΤ, έτους αναφοράς 2019 (σχετικός σύνδεσμος από την ιστοσελίδα της ΕΛΣΤΑΤ, όπου παρέχονται πίνακες και η μεθοδολογία κατάρτισης [Στατιστικό Μητρώο Επιχειρήσεων](#)).

Παραπομπές Αναλυτικοί πίνακες είναι διαθέσιμοι στην ιστοσελίδα της ΕΛΣΤΑΤ (www.statistics.gr), στον ακόλουθο σύνδεσμο: <https://www.statistics.gr/el/statistics/-/publication/SBR04/->