



Έκτακτη Επιχορήγηση των περισσότερο πληττόμενων από την πανδημία επιχειρήσεων

Ψυχαγωγίας, Διοργάνωσης Εκδηλώσεων & Εκθέσεων,
Τροφοδοσίας Εκδηλώσεων,
Παροχής Υπηρεσιών Γυμναστηρίου & Σχολής Χορού



ΕΠΑνΕΚ 2014-2020
ΕΠΙΧΕΙΡΗΣΙΑΚΟ ΠΡΟΓΡΑΜΜΑ
ΑΝΤΑΓΩΝΙΣΤΙΚΟΤΗΤΑ • ΕΠΙΧΕΙΡΗΜΑΤΙΚΟΤΗΤΑ • ΚΑΙΝΟΤΟΜΙΑ



ΕΛΛΗΝΙΚΗ ΔΗΜΟΚΡΑΤΙΑ
ΥΠΟΥΡΓΕΙΟ
ΑΝΑΠΤΥΞΗΣ ΚΑΙ ΕΠΕΝΔΥΣΕΩΝ
ΕΙΔΙΚΗ ΓΡΑΜΜΑΤΕΙΑ ΔΙΑΧΕΙΡΙΣΗΣ
ΠΡΟΓΡΑΜΜΑΤΩΝ ΕΠΤΑ & ΤΣ
ΕΙΔΙΚΗ ΥΠΗΡΕΣΙΑ ΔΙΑΧΕΙΡΙΣΗΣ ΕΠΕΑΕΚ



React EU – Η Δράση χρηματοδοτείται στο πλαίσιο της απόκρισης της Ένωσης στην πανδημία Covid-19

Εγχειρίδιο Υποβολής στο ΠΣΚΕ Πρότασης στη Δράση «Έκτακτη επιχορήγηση των περισσότερο πληττόμενων από την πανδημία επιχειρήσεων»

Έκδοση 1.0



ΕΛΛΗΝΙΚΗ ΔΗΜΟΚΡΑΤΙΑ
ΥΠΟΥΡΓΕΙΟ
ΑΝΑΠΤΥΞΗΣ ΚΑΙ ΕΠΕΝΔΥΣΕΩΝ
ΕΙΔΙΚΗ ΓΡΑΜΜΑΤΕΙΑ ΔΙΑΧΕΙΡΙΣΗΣ
ΠΡΟΓΡΑΜΜΑΤΩΝ ΕΠΤΑ & ΤΣ
ΕΙΔΙΚΗ ΥΠΗΡΕΣΙΑ ΔΙΑΧΕΙΡΙΣΗΣ ΕΠΑνΕΚ



ΕΠΑνΕΚ 2014-2020
ΕΠΙΧΕΙΡΗΣΙΑΚΟ ΠΡΟΓΡΑΜΜΑ
ΑΝΤΑΓΩΝΙΣΤΙΚΟΤΗΤΑ
ΕΠΙΧΕΙΡΗΜΑΤΙΚΟΤΗΤΑ
ΚΑΙΝΟΤΟΜΙΑ



Περιεχόμενα

ΔΙΑΔΙΚΑΣΙΑ ΠΡΟΣΒΑΣΗΣ & ΕΓΓΡΑΦΗΣ ΣΤΟ ΠΣΚΕ	3
Απόκτηση Στοιχείων Πρόσβασης στο ΠΣΚΕ	3
Εγγραφή ΝΕΟΥ Χρήστη στο Πρόγραμμα	4
Εγγραφή ΥΦΙΣΤΑΜΕΝΟΥ Χρήστη στο Πρόγραμμα	9
ΔΙΑΔΙΚΑΣΙΑ ΥΠΟΒΟΛΗΣ ΠΡΟΤΑΣΗΣ	10
Κεντρικό Μενού	10
Νέα Υποβολή	12
Στοιχεία Τελικού Λήπτη	15
Επιλέξιμος Κ.Α.Δ δραστηριοτήτων	17
Νόμιμος Εκπρόσωπος	20
Οικονομική Κατάσταση Φορέα	20
Παρατηρήσεις	21
Δικαιολογητικά	22
Οριστικοποίηση και υποβολή της αίτησης	24
Διαδικασία και όροι ακύρωσης ηλεκτρονικής αίτησης	26
Υποστήριξη - Πληροφόρηση	26

ΔΙΑΔΙΚΑΣΙΑ ΠΡΟΣΒΑΣΗΣ & ΕΓΓΡΑΦΗΣ ΣΤΟ ΠΣΚΕ

Απόκτηση Στοιχείων Πρόσβασης στο ΠΣΚΕ

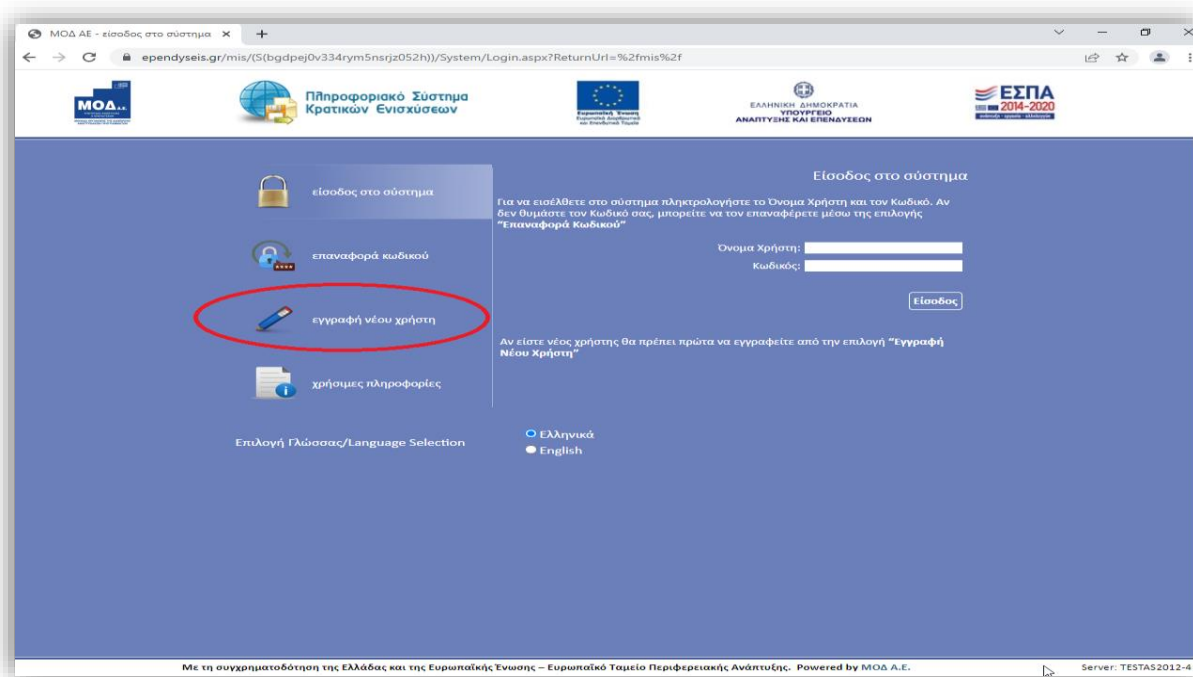
Η υποβολή νέας πρότασης στο πρόγραμμα «Έκτακτη επιχορήγηση των περισσότερο πληττόμενων από την πανδημία επιχειρήσεων» γίνεται μέσω της ιστοσελίδας www.ependyseis.gr (κατά προτίμηση χρησιμοποιώντας τους browsers: Google Chrome & Mozilla Firefox) και στη συνέχεια πατώντας πάνω δεξιά στο «Πληροφοριακό Σύστημα Κρατικών Ενισχύσεων» (ΠΣΚΕ).

The screenshot shows the website interface for the Ministry of Economic Development and Investments. The header includes the Greek Republic logo and the text 'ΕΛΛΗΝΙΚΗ ΔΗΜΟΚΡΑΤΙΑ ΥΠΟΥΡΓΕΙΟ ΑΝΑΠΤΥΞΗΣ ΚΑΙ ΕΠΕΝΔΥΣΕΩΝ' and 'ΓΕΝΙΚΗ ΓΡΑΜΜΑΤΕΙΑ ΙΔΙΩΤΙΚΩΝ ΕΠΕΝΔΥΣΕΩΝ ΚΑΙ ΣΥΜΠΡΑΞΕΩΝ ΔΗΜΟΣΙΟΥ ΚΑΙ ΙΔΙΩΤΙΚΟΥ ΤΟΜΕΑ'. The main content area contains information about the website's purpose and a list of laws. On the right, there is a vertical navigation menu with the following items: 'Ηλεκτρονική Υποβολή', 'Πληροφοριακό Σύστημα Κρατικών Ενισχύσεων' (highlighted with a red circle), 'Help Desk', 'Τεχνική Υποστήριξη', 'Καταγγελίες', 'Επισκεφθείτε ακόμα:', 'ΕΣΠΑ 2014-2020', 'Enterprise Greece INVEST & TRADE', 'Χρήσιμες Διευθύνσεις', 'Υπουργείο Οικονομικών', 'Υπουργείο Ανάπτυξης και Επενδύσεων', 'Enterprise Greece', 'Ένωση Ελληνικών Τραπεζών', 'Κανόνες Κρατικών Ενισχύσεων ΕΕ', and 'Περιφερειακή Πολιτική ΕΕ'.

Εγγραφή ΝΕΟΥ Χρήστη στο Πρόγραμμα

Για αναλυτική παρουσίαση των βημάτων σε video, πατήστε [εδώ](#).

Στην παρακάτω οθόνη επιλέγετε : **εγγραφή νέου χρήστη**



Στο πεδίο **Επιλέξτε Δράση** επιλέγετε από την αναπτυσσόμενη λίστα την Δράση: **«Έκτακτη επιχορήγηση των περισσότερο πληττόμενων από την πανδημία επιχειρήσεων»**.

Στη συνέχεια συμπληρώνετε **όλα** τα πεδία που εμφανίζονται στην οθόνη και επιλέγετε

Αποστολή Κωδικού Επιβεβαίωσης

Εγχειρίδιο Υποβολής Πρότασης στη Δράση του ΕΠΑνεΚ «Έκτακτη επιχορήγηση των περισσότερο πληττόμενων από την πανδημία επιχειρήσεων»

ΜΟΔ.α.α. Πληροφοριακό Σύστημα Κρατικών Ενισχύσεων

Ευρωπαϊκή Ένωση Ευρωπαϊκό Ταμείο Περιφερειακής Ανάπτυξης

ΕΛΛΗΝΙΚΗ ΔΗΜΟΚΡΑΤΙΑ ΥΠΟΥΡΓΕΙΟ ΑΝΑΠΤΥΞΗΣ ΚΑΙ ΕΠΕΝΔΥΣΕΩΝ

ΕΣΠΑ 2014-2020

Στοιχεία Νέου Χρήστη

είσοδος στο σύστημα

επαναφορά κωδικού

εγγραφή νέου χρήστη

χρήσιμες πληροφορίες

Αφού συμπληρώσετε τα στοιχεία σας, πατήστε το κουμπί "Αποστολή Κωδικού Επιβεβαίωσης". Μετά την παραλαβή του κωδικού επιβεβαίωσης στο διεύθυνση ηλεκτρονικού ταχυδρομείου που δηλώσατε, μπορεί να ορίσετε το Όνομα χρήστη και τον Κωδικό και να πατήσετε στην συνέχεια το "Εγγραφή".

* Επιλέξτε Δράση: Έκτακτη επιχορήγηση των περισσότερο πληττόμενων από την πανδημία επιχειρήσεων

* Επώνυμο: _____

* Όνομα: _____

* Περιοχή: _____

* Οδός: _____

* Αριθμός: _____

* ΤΚ: _____

* Διεύθυνση Ηλεκτρονικού Ταχυδρομείου: _____

Αποστολή Κωδικού Επιβεβαίωσης

Πατήστε "Αποστολή Κωδικού Επιβεβαίωσης" για να λάβετε τον Κωδικό Επιβεβαίωσης στη Διεύθυνση Ηλεκτρονικού Ταχυδρομείου που μόλις συμπληρώσατε.

Αφού λάβετε τον Κωδικό Επιβεβαίωσης στη Διεύθυνση Ηλεκτρονικού Ταχυδρομείου, συμπληρώστε τα παρακάτω πεδία και στη συνέχεια πατήστε Εγγραφή.

* Κωδικός Επιβεβαίωσης: _____

* Όνομα χρήστη: _____

* Κωδικός: _____

Με * επισημειώνονται τα Υποχρεωτικά Πεδία

Εγγραφή Επανάληψη

Σε περίπτωση προβλήματος κατά την εγγραφή σας (π.χ. καθυστέρηση αποστολής Κωδικού Επιβεβαίωσης) μπορείτε να επικοινωνήσετε με το τμήμα υποστήριξης στη ηλεκτρονική διεύθυνση support@μου.gr Το τηλέφωνο της τεχνικής υποστήριξης είναι 210.77.87.940

Επιλογή Γλώσσας/Language Selection

Ελληνικά

English

Με τη συγχρηματοδότηση της Ελλάδας και της Ευρωπαϊκής Ένωσης – Ευρωπαϊκό Ταμείο Περιφερειακής Ανάπτυξης. Powered by Server:



Στο πεδίο **Email** κατά την εγγραφή χρήστη, θα πρέπει να προσέξετε το εξής :

«Το Email που θα πληκτρολογήσετε θα πρέπει να είναι το Email επικοινωνίας όπου θα σας αποσταλεί ο κωδικός επιβεβαίωσης ».

Στην Διεύθυνση Ηλεκτρονικού Ταχυδρομείου που μόλις δηλώσατε σας έχει σταλεί μήνυμα όπου περιέχεται ο Κωδικός Επιβεβαίωσης (6-ψηφία) τον οποίο θα πρέπει να εισάγετε στο αντίστοιχο πεδίο για να συνεχίσετε.

Σε περίπτωση που δεν μπορείτε να βρείτε το μήνυμα στη αλληλογραφία σας, παρακαλούμε επιβεβαιώστε πως η Διεύθυνση Ηλεκτρονικού Ταχυδρομείου είναι σωστή και ελέγξτε τον φάκελο με την ανεπιθύμητη αλληλογραφία.

Αφού λάβετε τον Κωδικό Επιβεβαίωσης στη Διεύθυνση Ηλεκτρονικού Ταχυδρομείου, συμπληρώστε τα παρακάτω πεδία και στη συνέχεια πατήστε Εγγραφή.

* Κωδικός Επιβεβαίωσης:

* Όνομα χρήστη:

* Κωδικός:

Στοιχεία Νέου Χρήστη

Αφού συμπληρώσετε τα στοιχεία σας, πατήστε το κουμπί "Αποστολή Κωδικού Επιβεβαίωσης". Μετά την παραλαβή του κωδικού επιβεβαίωσης στο διεύθυνση ηλεκτρονικού ταχυδρομείου που δηλώσατε, μπορεί να ορίσετε το Όνομα χρήστη και τον Κωδικό και να πατήσετε στην συνέχεια το "Εγγραφή".

* Επιλέξτε Δράση:

* Επώνυμο:

* Όνομα:

* Περιοχή:

* Οδός:

* Αριθμός:

* ΤΚ:

* Διεύθυνση Ηλεκτρονικού Ταχυδρομείου:

Πατήστε "Αποστολή Κωδικού Επιβεβαίωσης" για να λάβετε τον Κωδικό Επιβεβαίωσης στη Διεύθυνση Ηλεκτρονικού Ταχυδρομείου που μόλις συμπληρώσατε.

Αφού λάβετε τον Κωδικό Επιβεβαίωσης στη Διεύθυνση Ηλεκτρονικού Ταχυδρομείου, συμπληρώστε τα παρακάτω πεδία και στη συνέχεια πατήστε Εγγραφή.

* Κωδικός Επιβεβαίωσης:

* Όνομα χρήστη:

* Κωδικός:

Με * επισημαίνονται τα Υποχρεωτικά Πεδία

Στην Διεύθυνση Ηλεκτρονικού Ταχυδρομείου που μόλις δηλώσατε σας έχει σταλεί μήνυμα όπου περιέχεται ο Κωδικός Επιβεβαίωσης (6-ψηφία) τον οποίο θα πρέπει να εισάγετε εδώ στο αντίστοιχο πεδίο για να συνεχίσετε.

Σε περίπτωση που δεν μπορείτε να βρείτε το μήνυμα στη αλληλογραφία σας, παρακαλούμε επιβεβαιώστε πως η Διεύθυνση Ηλεκτρονικού Ταχυδρομείου είναι σωστή και ελέγξτε τον φάκελο με την ανεπιθύμητη αλληλογραφία.

Παρακαλούμε μην κλείσετε αυτό το παράθυρο.

Σε περίπτωση προβλήματος κατά την εγγραφή σας (π.χ. καθυστέρηση αποστολής Κωδικού Επιβεβαίωσης) μπορείτε να επικοινωνήσετε με το τμήμα υποστήριξης στη ηλεκτρονική διεύθυνση support@toiou.gr. Το τηλέφωνο της τεχνικής υποστήριξης είναι 210.77.87.940

Επιλογή Γλώσσας/Language Selection Ελληνικά English

Με τη συγχρηματοδότηση της Ελλάδας και της Ευρωπαϊκής Ένωσης – Ευρωπαϊκό Ταμείο Περιφερειακής Ανάπτυξης. Powered by Server: I

Σε περίπτωση που το **Όνομα Χρήστη** που επιλέξατε υπάρχει ήδη, εμφανίζεται ένα προειδοποιητικό μήνυμα «Το Όνομα Χρήστη χρησιμοποιείται ήδη». Σε αυτή την περίπτωση πρέπει να επιλέξετε άλλο **Όνομα Χρήστη**.

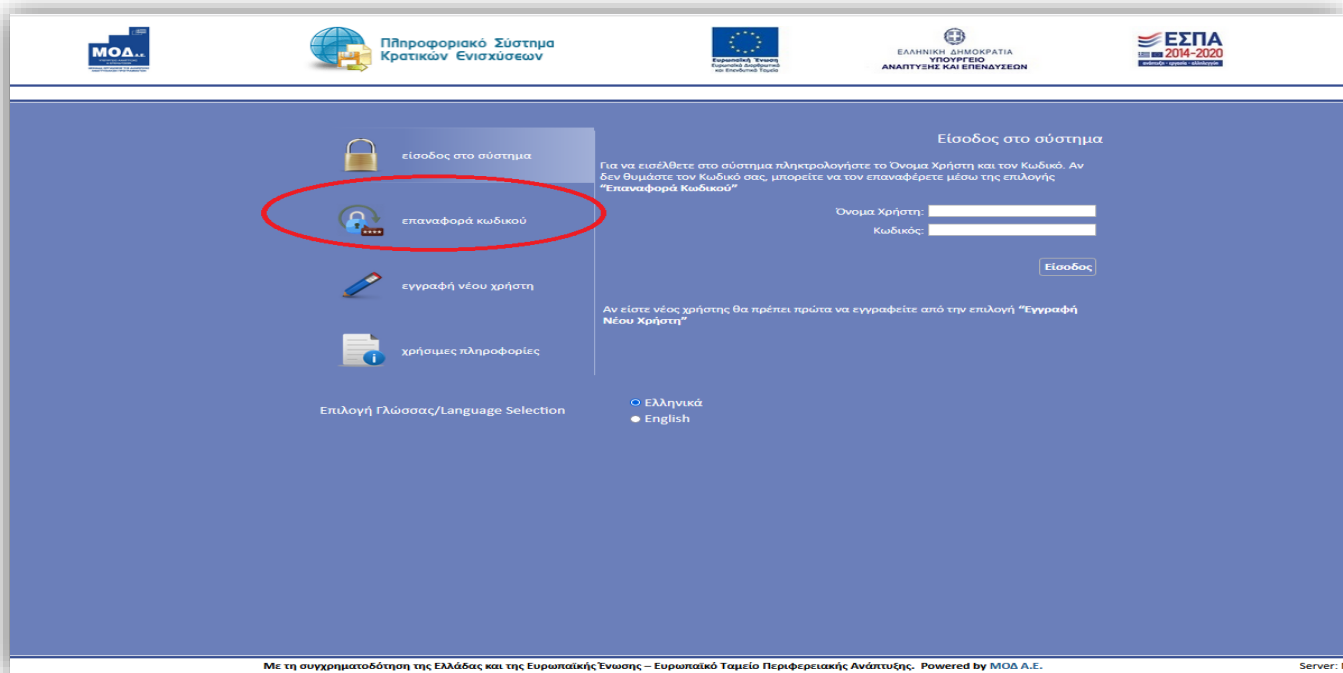
Στη συνέχεια επιλέγετε είσοδος στο σύστημα και επανέρχεστε στην αρχική οθόνη (www.ependyseis.gr/mis), καταχωρείτε τα στοιχεία σας και πατάτε το κουμπί **Είσοδος** στο σύστημα.



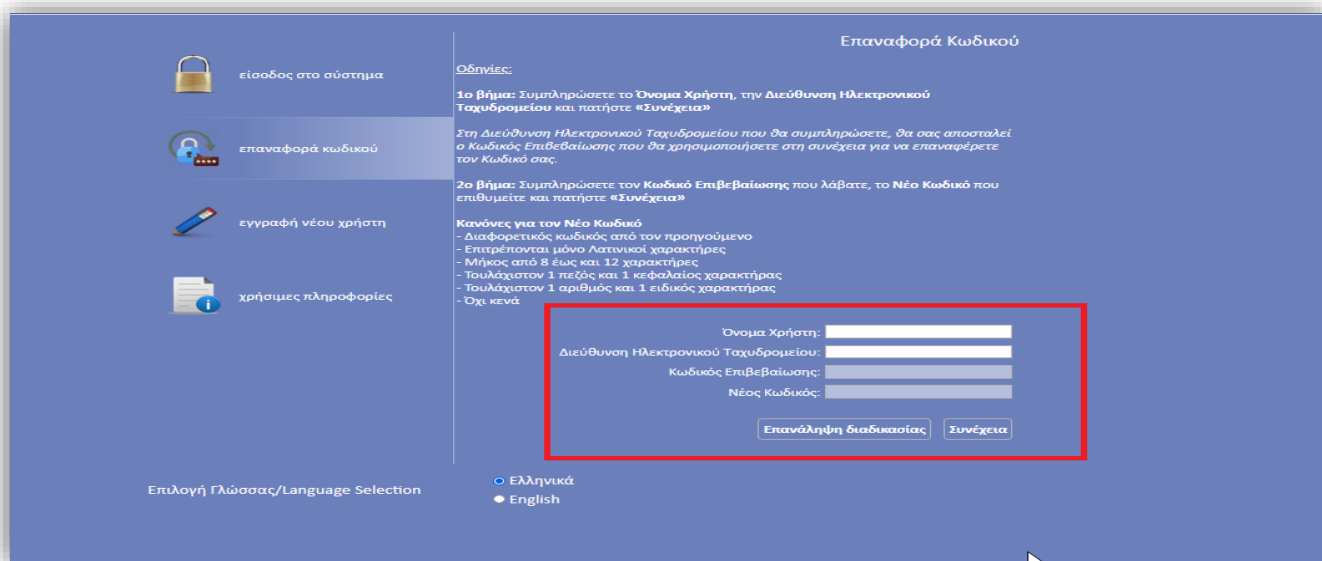
Συμβουλές – Επίλυση Προβλημάτων

1. Επειδή είναι πιθανό να επανέλθετε αρκετές φορές μέχρι την υποβολή, αλλά και στην συνέχεια, φροντίστε για την αποθήκευση των στοιχείων εισόδου.
2. Σε περίπτωση που εισάγετε λανθασμένα στοιχεία περισσότερες από 3 φορές ο λογαριασμός σας κλειδώνει και πρέπει να επικοινωνήσετε με το γραφείο υποστήριξης για να ξεκλειδώσει αποστέλλοντας είτε email στο **support@mou.gr** αναφέροντας το όνομα χρήστη σας, είτε τηλεφωνικά σε ώρες γραφείου 09:00 – 17:00 στο 210-7787940.
3. Σε περίπτωση που ξεχάσατε τον κωδικό εισόδου ή επιθυμείτε την αλλαγή του, μπορείτε να ορίσετε νέο κωδικό επιλέγοντας **«επαναφορά κωδικού»** συμπληρώνοντας το «Όνομα χρήστη» και το «email» που είχατε καταχωρήσει κατά την εγγραφή σας.

Εγχειρίδιο Υποβολής Πρότασης στη Δράση του ΕΠΑνεΚ «Έκτακτη επιχορήγηση των περισσότερο πληττόμενων από την πανδημία επιχειρήσεων»



Πληκτρολογείτε το «όνομα χρήστη» και τη «διεύθυνση ηλεκτρονικού ταχυδρομείου» στην οποία είχατε κάνει την εγγραφή ως νέος χρήστης και λαμβάνετε email με τον κωδικό επιβεβαίωσης. Συμπληρώνετε τον κωδικό επιβεβαίωσης που λάβατε στο email σας και τον Νέο κωδικό και επιλέγετε «Συνέχεια».



Εγγραφή ΥΦΙΣΤΑΜΕΝΟΥ Χρήστη στο Πρόγραμμα

Εφόσον ως χρήστης έχετε ήδη εγγραφεί παλαιότερα στο ΠΣΚΕ σε κάποια από τις Δράσεις του ΕΣΠΑ 2014-2020, θα πρέπει να εγγραφείτε στην υπηρεσία «**Έκτακτη επιχορήγηση των περισσότερο πληττόμενων από την πανδημία επιχειρήσεων**» ακολουθώντας τα παρακάτω βήματα:

- Εισέρχεται με τα στοιχεία εισόδου (όνομα χρήστη & κωδικό) που είχατε λάβει στο email σας όταν κάνετε την εγγραφή σας ως χρήστης σε μια από τις Δράσεις του ΕΣΠΑ 2014 - 2020
- Επιλέγετε από το menu αριστερά «Βοηθητικά / Προσθήκη Υπηρεσιών»
- Προσθέτετε την Υπηρεσία «*Φορέας Πρότασης Έκτακτη επιχορήγηση των περισσότερο πληττόμενων από την πανδημία επιχειρήσεων*» και πατάτε Προσθήκη.

Πληροφοριακό Σύστημα Κρατικών Ενισχύσεων.

Προσθήκη Υπηρεσιών

Γενικά Στοιχεία

Είστε εγγεγραμμένοι στις παρακάτω υπηρεσίες. Επιλέγοντας μια υπηρεσία από τη λίστα πιο κάτω, και πατώντας Προσθήκη, μπορείτε να εγγραφείτε στην υπηρεσία που επιλέξατε. Μετά την προσθήκη υπηρεσίας, πρέπει να αποσυνδεθείτε από το σύστημα, για να ενεργοποιηθούν οι νέες υπηρεσίες.

Είστε εγγεγραμμένοι στις παρακάτω υπηρεσίες:

- Φορέας Πρότασης Επιδότηση κεφαλαίου κίνησης σε επιχειρήσεις εστίασης για προμήθεια πρώτων υλών

Υπηρεσίες στις οποίες μπορείτε να εγγραφείτε:

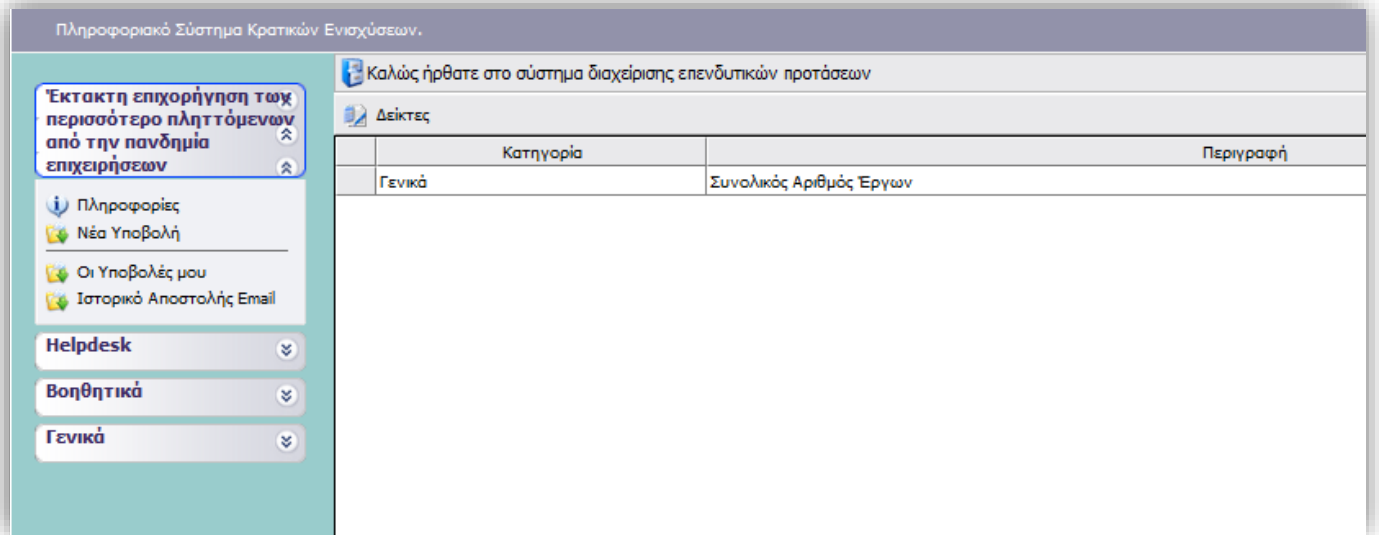
- Φορέας Πρότασης ΕΤΑΚ-Συν
- Φορέας Πρότασης ΠΑΕΔΑ - Προσωπική οικονομικών ερευνητικών εργασιών για την
- Φορέας Πρότασης ΑΑ 4.2.2 Μεταποίησης, Εμπορίας και Ανάπτυξης
- ΠΡΟΤΥΠΟ ΔΡΑΣΗΣ ΑΓΡΟΤΙΚΗΣ ΑΝΑΠΤΥΞΗΣ
- Φορέας Δράσης Γενικής Επιχειρηματικότητας
- Φορέας Δράσης ΑΑ 9 - ΣΥΣΤΑΣΗ ΟΜΑΔΩΝ ΚΑΙ ΟΡΓΑΝΩΣΕΩΝ ΠΑΡΑΓΩΓΩΝ
- Φορέας Δράσης ΑΑ4.1.1 & 4.1.3_Στήριξη επενδύσεων στις γεωργικές εκμεταλλεύσεις
- Φορέας Δράσης ΑΑ 5.1 - ΕΠΕΝΔΥΣΕΙΣ ΠΡΟΛΗΨΗΣ
- Φορέας Πρότασης Εκκίνηση Επιχείρησης από Νέους Γεωργούς (Β' Κύκλος)
- Δράσεις μέσω Ελληνικής Αναπτυξιακής Τράπεζας
- Φορέας Πρότασης ΑΑ 6.3 - Μικρές Γεωργικές Εκμεταλλεύσεις
- Φορέας Πρότασης Χρηματοδοτικά Εργαλεία ΠΑΑ
- Φορέας Δράσης ΑΑ 5.1 - ΕΠΕΝΔΥΣΕΙΣ ΠΡΟΛΗΨΗΣ (Β' Πρόσκληση)
- Φορέας Πρότασης Δεύτερος κύκλος επιδότησης τόκων υφιστάμενων δανείων πληγέντων από COVID 19 ΜΜΕ
- Φορέας Δράσης ΑΑ 4.1.2 - Στήριξη επενδύσεων που συμβάλλουν στην εξοικονόμηση ύδατος
- Φορέας Πρότασης Εγγυοδοτικό ΕΠΑνΕΚ-ΕΙΦ
- Φορέας Πρότασης Ενίσχυση λόγω τοπικών μέτρων Χριστουγέννων
- Φορέας Πρότασης Επιχορήγηση υφιστάμενων επιχειρήσεων γυμναστηρίων, παιδοτοπων
- Φορέας Δράσης Επιδότηση κεφαλαίου κίνησης πληττόμενων από την πανδημία τουριστικών επιχειρήσεων φιλοξενίας
- Φορέας Δράσης ΑΑ 16.1-2/16.1-5: ΣΥΝΕΡΓΑΣΙΑ (Δράση 2)
- Φορέας Πρότασης Έκτακτη επιχορήγηση των περισσότερο πληττόμενων από την πανδημία επιχειρήσεων

Όταν επανασυνδεθείτε πάλι με τα στοιχεία εισόδου σας, στο menu αριστερά θα υπάρχει η δράση με τον τίτλο «**Έκτακτη επιχορήγηση των περισσότερο πληττόμενων από την πανδημία επιχειρήσεων**» και συνεχίζετε με τα παρακάτω βήματα.

ΔΙΑΔΙΚΑΣΙΑ ΥΠΟΒΟΛΗΣ ΠΡΟΤΑΣΗΣ

Κεντρικό Μενού

Μετά την επιτυχή είσοδο στο σύστημα εμφανίζεται η παρακάτω οθόνη :



Στο αριστερό τμήμα της οθόνης εμφανίζεται το μενού με τις παρακάτω επιλογές :

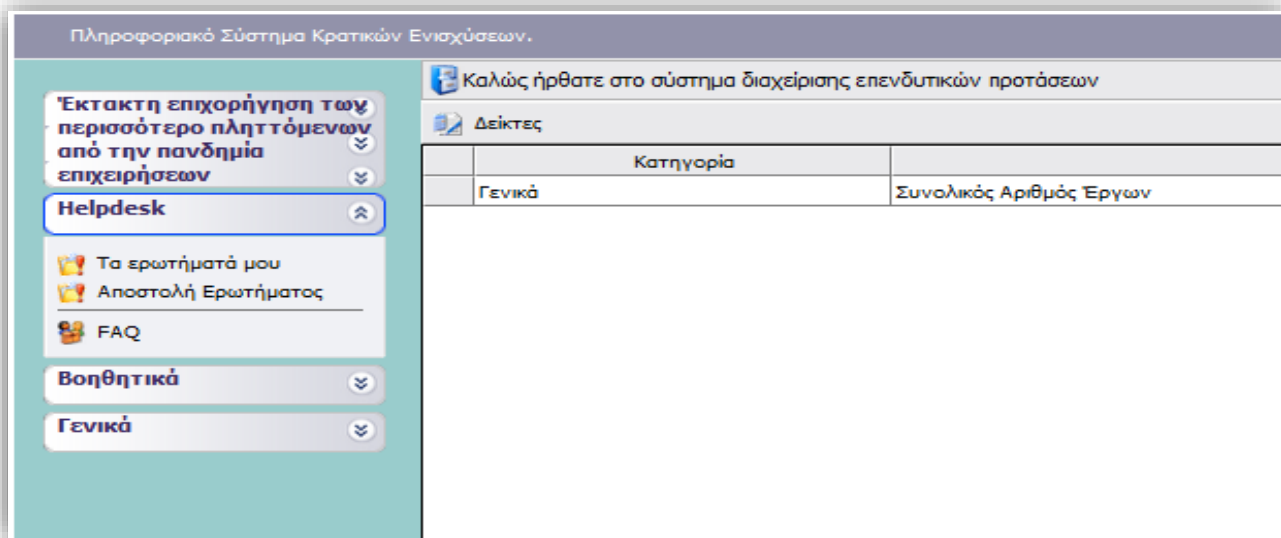
1. Έκτακτη επιχορήγηση των περισσότερο πληττόμενων από την πανδημία επιχειρήσεων

Νέα Υποβολή : Από αυτήν την επιλογή ξεκινάει η διαδικασία υποβολής νέου αιτήματος όπως περιγράφεται στην συνέχεια.

Οι Υποβολές μου : Εμφανίζεται λίστα με τις αιτήσεις του χρήστη

Ιστορικό Αποστολής Email: Εμφανίζονται τα απεσταλμένα emails/ειδοποιήσεις που έχει λάβει ο δικαιούχος στην ηλεκτρονική διεύθυνση (που είχε δηλώσει στην φόρμα υποβολής του αιτήματός του) μόλις ολοκληρωθεί η αξιολόγηση του αιτήματος υποβολής.

2. Helpdesk

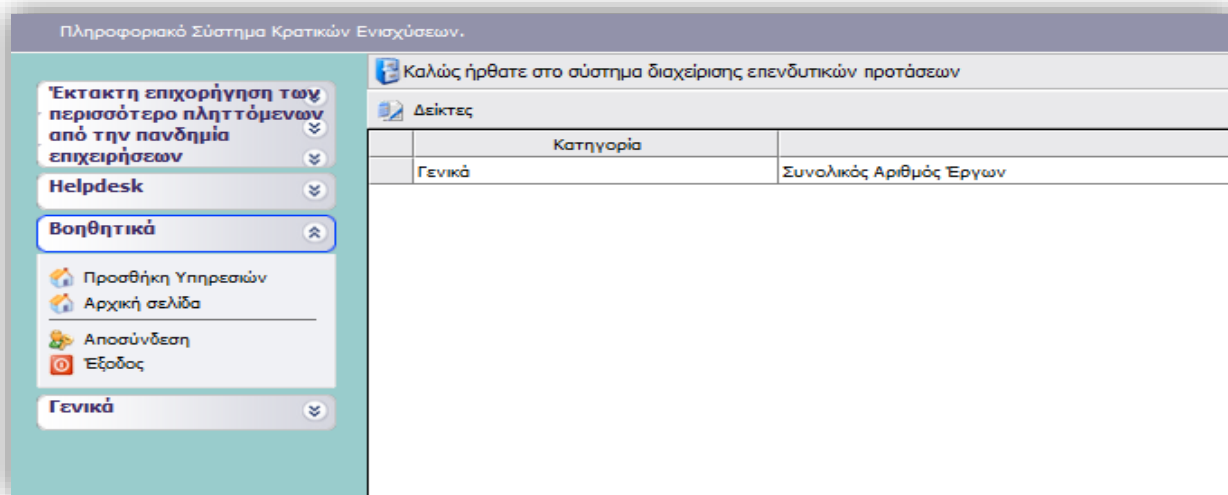


Τα ερωτήματά μου : Εμφανίζεται λίστα με τα ερωτήματα που έχουν τεθεί από τον χρήστη προς την υπηρεσία υποστήριξης του Πληροφοριακού Συστήματος Κρατικών Ενισχύσεων (ΠΣΚΕ)

Αποστολή Ερωτήματος : Από την οθόνη αυτή μπορεί να υποβληθεί ερώτημα τεχνικής φύσεως που αφορά το ΠΣΚΕ

FAQ: Εμφανίζεται λίστα με τα συχνότερα ερωτήματα που έχουν υποβάλλει χρήστες και που μπορούν να βοηθήσουν στην επίλυση προβλημάτων άλλων χρηστών.

3. Βοηθητικά



Εγχειρίδιο Υποβολής Πρότασης στη Δράση του ΕΠΑνεΚ «Έκτακτη επιχορήγηση των περισσότερο πληττόμενων από την πανδημία επιχειρήσεων»

Προσθήκη Υπηρεσιών : Επιλέγεται όταν επιθυμεί ο χρήστης να εγγραφεί σε μία νέα υπηρεσία, δηλαδή να υποβάλει πρόταση σε μια νέα μελλοντική Δράση-Πρόσκληση ενός Φορέα.

Αρχική Σελίδα : Επάνοδος στην αρχική σελίδα (παραπάνω οθόνη) από όποιο σημείο και αν βρισκόμαστε.

Αποσύνδεση : Έξοδος από το σύστημα και επάνοδος στην σελίδα εισόδου.

Έξοδος : Έξοδος από το σύστημα και κλείσιμο του προγράμματος πλοήγησης.

4. Γενικά

Πληροφοριακό Σύστημα Κρατικών Ενισχύσεων.

Καλώς ήρθατε στο σύστημα διαχείρισης επενδυτικών προτάσεων

Δείκτες

Κατηγορία	Συνολικός Αριθμός Έργων
Γενικά	

Χρήστης: _____
Όνομα/μο: _____
Ρόλος: Φορέας Πρότασης
Έκτακτη επιχορήγηση των περισσότερο πληττόμενων από την πανδημία επιχειρήσεων

Προσωπικά Στοιχεία

Έκδοση:
www.ependyseis.gr
ΜΟΔ ΑΕ

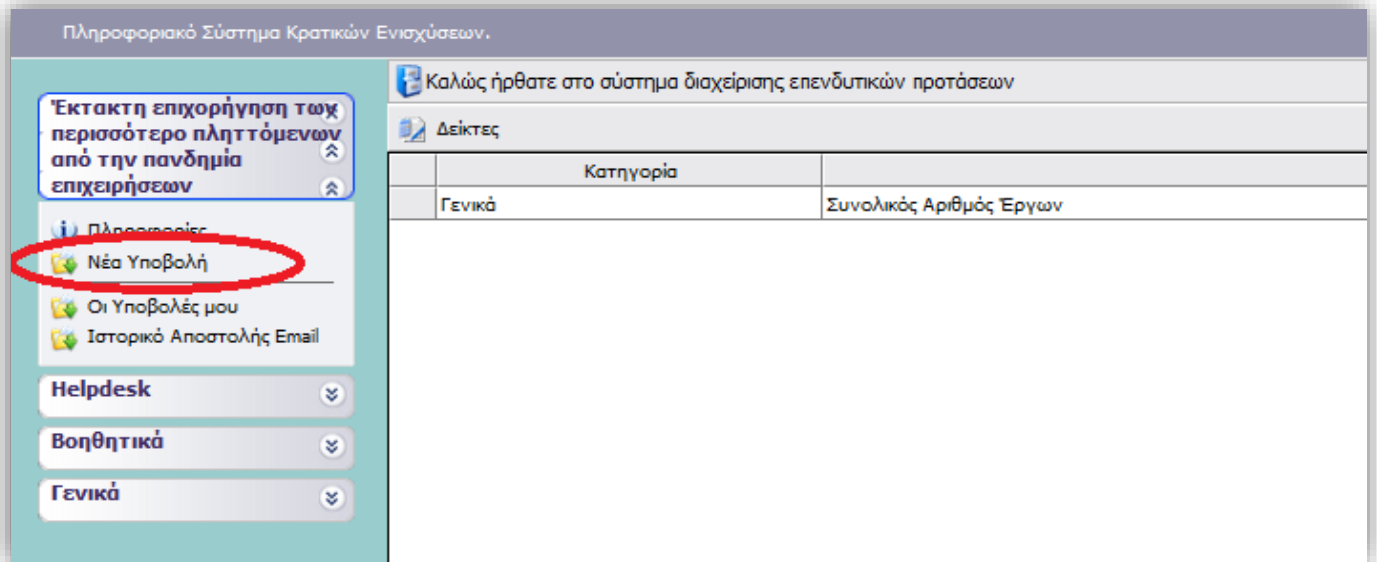
Πατώντας την επιλογή  «Προσωπικά Στοιχεία» μπορείτε να:

- Ενημερώσετε / διορθώσετε προσωπικά στοιχεία όπως email, στοιχεία επικοινωνίας κτλ.
- Αλλάξετε τον κωδικό εισόδου σας

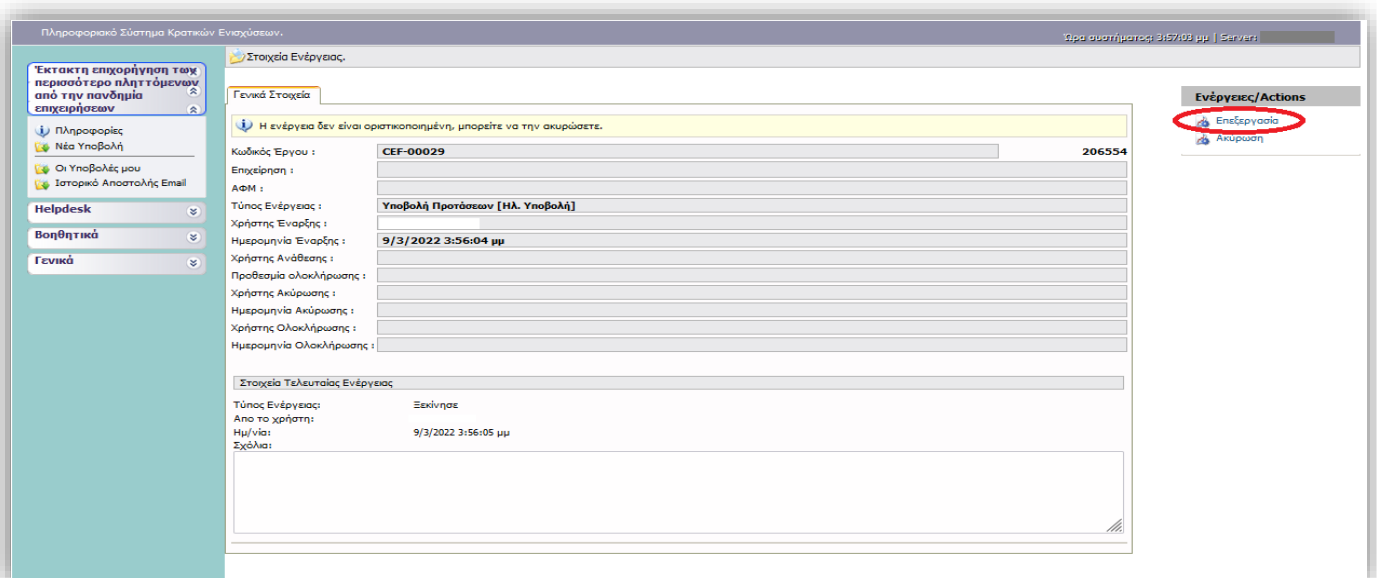
Νέα Υποβολή

Εγχειρίδιο Υποβολής Πρότασης στη Δράση του ΕΠΑνεΚ «Έκτακτη επιχορήγηση των περισσότερο πληττόμενων από την πανδημία επιχειρήσεων»

Από το μενού «Έκτακτη επιχορήγηση των περισσότερο πληττόμενων από την πανδημία επιχειρήσεων», πατάτε **«Νέα Υποβολή»** όπου αρχικοποιείται το αίτημα σας λαμβάνοντας κωδικό στο ΠΣΚΕ της μορφής CEF-000XX.



Για να ξεκινήσετε την επεξεργασία της υποβολής της αίτησης, εισέρχεστε επιλέγοντας την ενέργεια **«Επεξεργασία»** στο δεξί τμήμα της οθόνης.



Έπειτα θα πρέπει να ακολουθήσετε 7 απλά βήματα μέχρι την υποβολή του αιτήματός σας

Εγχειρίδιο Υποβολής Πρότασης στη Δράση του ΕΠΑνεΚ «Έκτακτη επιχορήγηση των περισσότερο πληττόμενων από την πανδημία επιχειρήσεων»

Πληροφοριακό Σύστημα Κρατικών Ενισχύσεων. Γραφείο: 40119 μμ | Server: NEWSTAGING

Έκτακτη επιχορήγηση των περισσότερο πληττόμενων από την πανδημία επιχειρήσεων

Οδηγός ενέργειας Υποβολή Προτάσεων [Ηλ. Υποβολή] για την πρόταση με κωδικό: [CEF-00029] με κωδικό ενέργειας: . Η ενέργεια ξεκίνησε από τον χρήστη: . Ημ. - Ώρα έναρξης:

9/3/2022 3:56:04 μμ

1 [Στοιχεία Τελικού Λήπτη] 2 3 4 5 6 7

Αποθήκευση

Στοιχεία Λήπτη

- Όλα τα πεδία της φόρμας είναι υποχρεωτικά προς συμπλήρωση
- Παρακαλώ βεβαιωθείτε ότι συμπληρώσατε έγκυρο Α.Φ.Μ και E-mail αλλιώς η εφαρμογή δεν θα σας επιτρέψει να προχωρήσετε στο επόμενο βήμα
- Στο πεδίο IBAN πρέπει να συμπληρωθεί ο αριθμός λογαριασμού της απόσας επιχείρησης σε Χρηματοπιστωτικό Ίδρυμα της ημεδαπής. Επισημαίνεται ότι η **Viva Υπηρεσίες Πληρωμών Μονοπρόσωπη Α.Ε. (Viva Payments - Vivawallet)** δεν αποτελεί Χρηματοπιστωτικό Ίδρυμα.
- ΠΡΟΣΟΧΗ!!!!**
- Στην συμπλήρωση ΑΦΜ δεν δύνανται να διαφοροποιηθεί σε επόμενο στάδιο και η μη ορθή συμπλήρωση του οδηγεί σε απόρριψη της πρότασης
- Για όλες τις επιχειρήσεις, εκτός των κάτωθι οδικών περιπτώσεων, ως ημερομηνία έναρξης επιχειρηματικής δραστηριότητας δηλώνεται η ημερομηνία έναρξης στη ΔΟΥ.α. Για τις επιχειρήσεις που αποδεδειγμένα το έτος 2019 δεν είχαν έσοδα από επιχειρηματική δραστηριότητα οποιουδήποτε είδους, ως ημερομηνία έναρξης επιχειρηματικής δραστηριότητας δηλώνεται η πρώτη ημέρα εσόδων τους στο έτος 2020.β. Για τις επιχειρήσεις που συστάθηκαν εντός του 2020, ως ημερομηνία έναρξης επιχειρηματικής δραστηριότητας δηλώνεται η πρώτη ημέρα εσόδων τους στο έτος 2020, ή στο έτος 2021 αν αποδεδειγμένα δεν είχαν έσοδα από επιχειρηματική δραστηριότητα οποιουδήποτε είδους στο έτος 2020.γ. Για τις επιχειρήσεις που συστάθηκαν εντός του 2021, ως ημερομηνία έναρξης επιχειρηματικής δραστηριότητας δηλώνεται η πρώτη ημέρα εσόδων τους στο έτος 2021.

Α.Φ.Μ

Επωνυμία Επιχείρησης

Διακριτικός τίτλος επιχείρησης

Νομική μορφή

Μέγεθος επιχείρησης

Ημερομηνία έναρξης επιχειρηματικής δραστηριότητας

Η επιχείρηση είναι εξωχώρια (off shore)

Η επιχείρηση είναι Franchise

Είδος Βιβλίων

Τράπεζα Δικαιούχου

IBAN



Σας συμβουλεύουμε, μετά την συμπλήρωση των πεδίων σε κάθε βήμα, να πατάτε το κουμπί

Αποθήκευση που εμφανίζεται πάνω δεξιά.

1 Στοιχεία Τελικού Λήπτη

Καλείστε να συμπληρώσετε τα πεδία της φόρμας. **Όλα** τα πεδία είναι **υποχρεωτικά** προς συμπλήρωση. Σε όποιο πεδίο υπάρχει αναπτυσσόμενη λίστα επιλέγετε από αυτήν και δεν έχετε την δυνατότητα να γράψετε κάτι άλλο.



Προσοχή στη συμπλήρωση του E-mail : «Ο λήπτης της ενίσχυσης αποδέχεται ότι τα μηνύματα που θα αποστέλλονται μέσω ηλεκτρονικού ταχυδρομείου και ειδικότερα στη διεύθυνση e-mail που έχει δηλώσει στο έντυπο Υποβολής επέχουν θέση κοινοποίησης και συνεπώς την έναρξη όλων των έννομων προθεσμιών και συνεπειών.»

Πληροφοριακό Σύστημα Κρατικών Ενισχύσεων. Ώρα συστήματος: 4/10/2022 11:56:04 μμ | Server: NEWSTAGING

Εκτακτη επιχορήγηση των περισσότερο πληττόμενων από την πανδημία επιχειρήσεων

Οδηγός ενέργειας Υποβολής Προτάσεων (Ηλ. Υποβολή) για την πρόταση με κωδικό: [CEF-00029] με κωδικό ενέργειας: . Η ενέργεια ξεκίνησε από τον χρήστη: . Ημ. - Ώρα έναρξης: 9/3/2022 9:56:04 μμ

1 [Στοιχεία Τελικού Λήπτη] 2 3 4 5 6 7

Στοιχεία Λήπτη

- Όλα τα πεδία της φόρμας είναι υποχρεωτικά προς συμπλήρωση
- Παρακαλώ βεβαιωθείτε ότι συμπληρώσατε έγκυρο Α.Φ.Μ και E-mail αλλιώς η εφαρμογή δεν θα σας επιτρέψει να προχωρήσετε στο επόμενο βήμα
- Στο πεδίο IBAN πρέπει να συμπληρωθεί ο αριθμός λοναρτισμού της απόλαας επιχείρησης σε Χρηματοπιστωτικό Ίδρυμα της ημεδαπής. **Επισημαίνεται ότι η Viva Υπηρεσίες Πληρωμών Μονοπρόσωπη Α.Ε. (Viva Payments - Vivawallet) δεν αποτελεί Χρηματοπιστωτικό Ίδρυμα.**
- **ΠΡΟΣΟΧΗ!!!**
- Στην συμπλήρωση ΑΦΜ δεν δύνανται να διαφοροποιηθεί σε επόμενο στάδιο και η μη ορθή συμπλήρωση του οδηγεί σε απόρριψη της πρότασης
- Για όλες τις επιχειρήσεις, εκτός των κάτωθι ειδικών περιπτώσεων, ως ημερομηνία έναρξης επιχειρηματικής δραστηριότητας δηλώνεται η ημερομηνία έναρξης στη Δ.Ο.Υ.α. Για τις επιχειρήσεις που αποδεκαμένα το έτος 2019 δεν είχαν έσοδα από επιχειρηματική δραστηριότητα οποιουδήποτε είδους, ως ημερομηνία έναρξης επιχειρηματικής δραστηριότητας δηλώνεται η πρώτη ημέρα εσόδων τους στο έτος 2020.β. Για τις επιχειρήσεις που συστάθηκαν εντός του 2020, ως ημερομηνία έναρξης επιχειρηματικής δραστηριότητας δηλώνεται η πρώτη ημέρα εσόδων τους στο έτος 2020, ή στο έτος 2021 αν αποδεκαμένα δεν είχαν έσοδα από επιχειρηματική δραστηριότητα οποιουδήποτε είδους στο έτος 2020.γ. Για τις επιχειρήσεις που συστάθηκαν εντός του 2021, ως ημερομηνία έναρξης επιχειρηματικής δραστηριότητας δηλώνεται η πρώτη ημέρα εσόδων τους στο έτος 2021.

Α.Φ.Μ

Επωνυμία Επιχείρησης

Διακριτικός τίτλος επιχείρησης

Νομική μορφή

Μέγεθος επιχείρησης

Ημερομηνία έναρξης επιχειρηματικής δραστηριότητας

Η επιχείρηση είναι εξωχώρια (off shore)

Η επιχείρηση είναι Franchise

Είδος Βιβλίων

Τράπεζα Δικαιούχου

IBAN

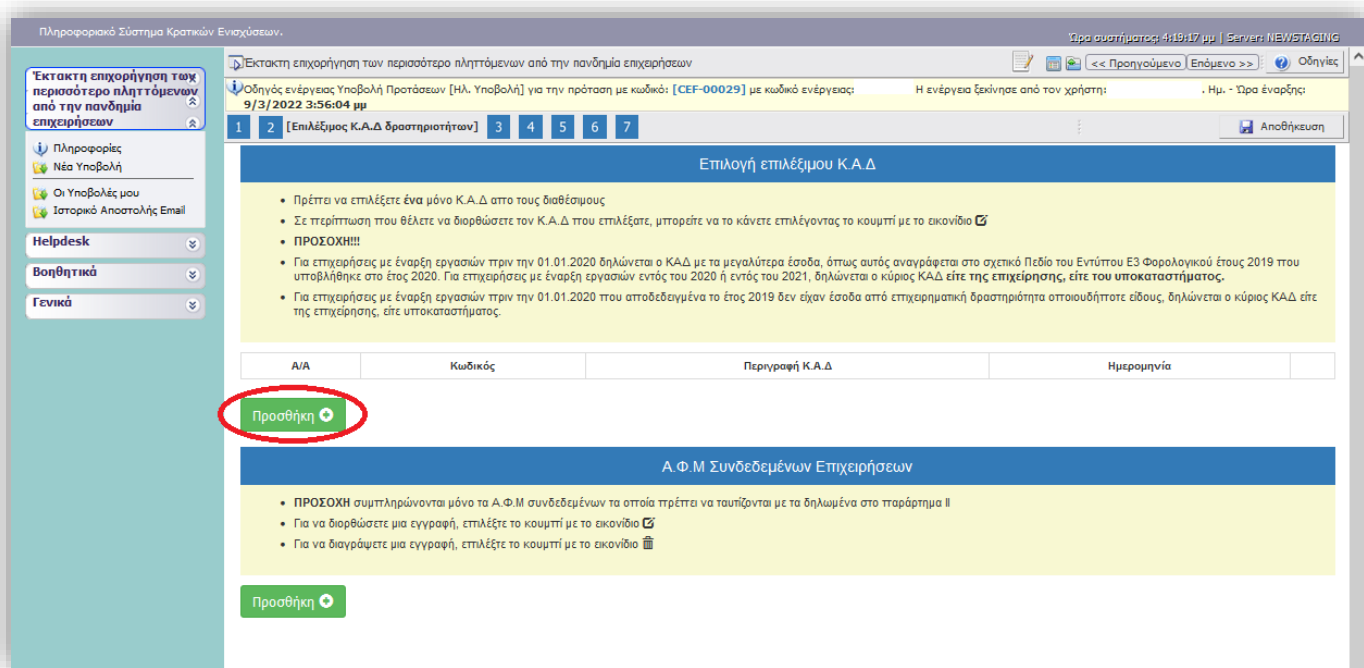



Προσοχή :

- Υποχρεωτικά θα πρέπει να συμπληρώσετε το πεδίο **Ημερομηνία έναρξης επιχειρηματικής δραστηριότητας**, βάσει εγγράφου από Δ.Ο.Υ., εκτός των κάτωθι ειδικών περιπτώσεων:

- α. Για τις επιχειρήσεις που αποδεδειγμένα το έτος 2019 δεν είχαν έσοδα από επιχειρηματική δραστηριότητα οποιουδήποτε είδους, ως ημερομηνία έναρξης επιχειρηματικής δραστηριότητας δηλώνετε την πρώτη ημέρα εσόδων τους στο έτος 2020.
- β. Για τις επιχειρήσεις που συστάθηκαν εντός του 2020, ως ημερομηνία έναρξης επιχειρηματικής δραστηριότητας δηλώνετε την πρώτη ημέρα εσόδων τους στο έτος 2020, ή στο έτος 2021 αν αποδεδειγμένα δεν είχαν έσοδα από επιχειρηματική δραστηριότητα οποιουδήποτε είδους στο έτος 2020.
- γ. Για τις επιχειρήσεις που συστάθηκαν εντός του 2021, ως ημερομηνία έναρξης επιχειρηματικής δραστηριότητας δηλώνετε την πρώτη ημέρα εσόδων τους στο έτος 2021.
- Στη συμπλήρωση ΑΦΜ, **δεν δύναται να διαφοροποιηθεί** σε επόμενο στάδιο και η μη ορθή συμπλήρωση του οδηγεί σε απόρριψη της πρότασης.
 - Στο πεδίο **IBAN** πρέπει να συμπληρωθεί **ο αριθμός λογαριασμού της αιτούσας επιχείρησης** σε Τραπεζικό Ίδρυμα της ημεδαπής.

Επιλογή επιλέξιμου Κ.Α.Δ.




Από το κουμπί  εμφανίζεται ένα αναδυόμενο παράθυρο που περιέχει την λίστα των επιλέξιμων ΚΑΔ. Επιλέγετε μόνο **έναν ενεργό ΚΑΔ** από τη λίστα.

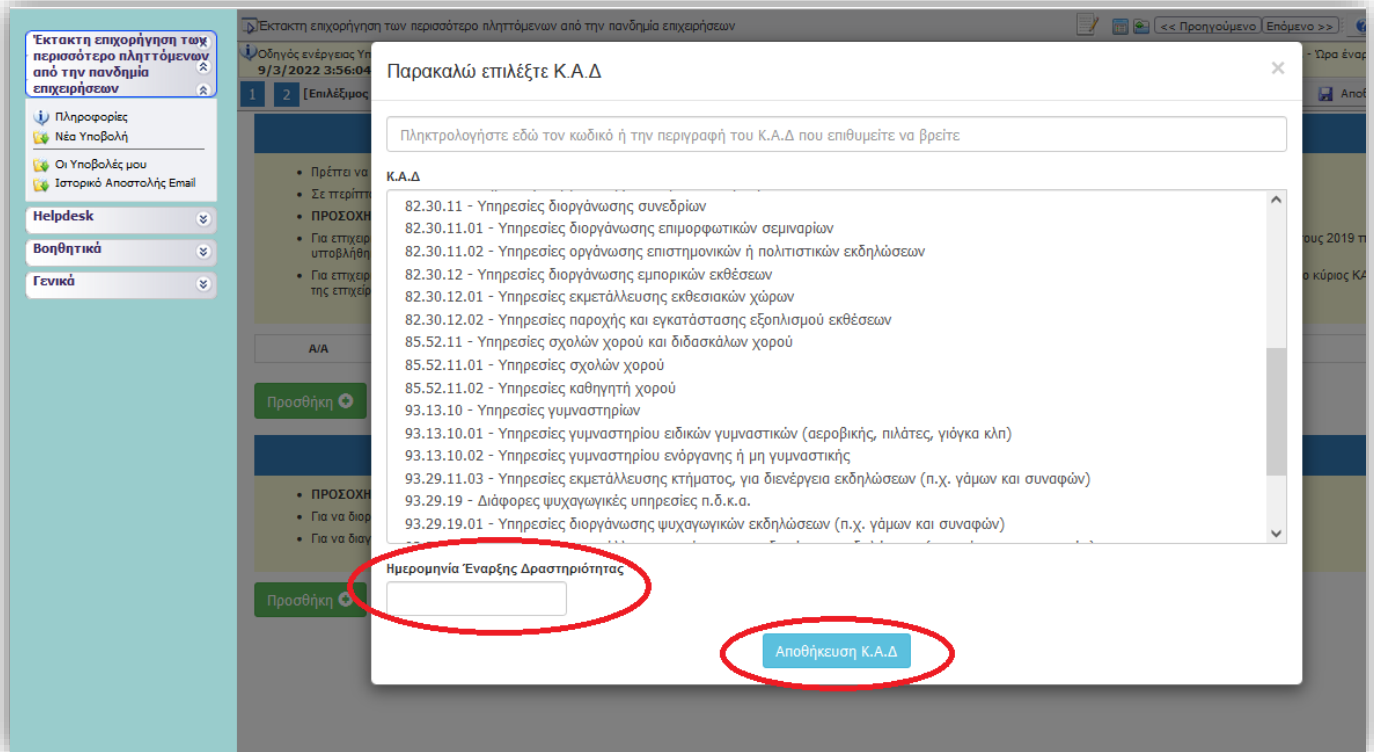


Προσοχή:

- Για επιχειρήσεις με έναρξη εργασιών πριν την 01.01.2020 δηλώνεται ο ΚΑΔ με τα μεγαλύτερα έσοδα, όπως αυτός αναγράφεται στο σχετικό Πεδίο του Εντύπου Ε3 Φορολογικού έτους 2019 που υποβλήθηκε στο έτος 2020. Για επιχειρήσεις με έναρξη εργασιών εντός του 2020 ή εντός του 2021, δηλώνεται ο κύριος ΚΑΔ είτε της επιχείρησης, είτε του υποκαταστήματος.
- Για επιχειρήσεις με έναρξη εργασιών πριν την 01.01.2020 που αποδεδειγμένα το έτος 2019 δεν είχαν έσοδα από επιχειρηματική δραστηριότητα οποιουδήποτε είδους, δηλώνεται ο κύριος ΚΑΔ είτε της επιχείρησης, είτε υποκαταστήματος.

Εγχειρίδιο Υποβολής Πρότασης στη Δράση του ΕΠΑνεΚ «Έκτακτη επιχορήγηση των περισσότερο πληττόμενων από την πανδημία επιχειρήσεων»

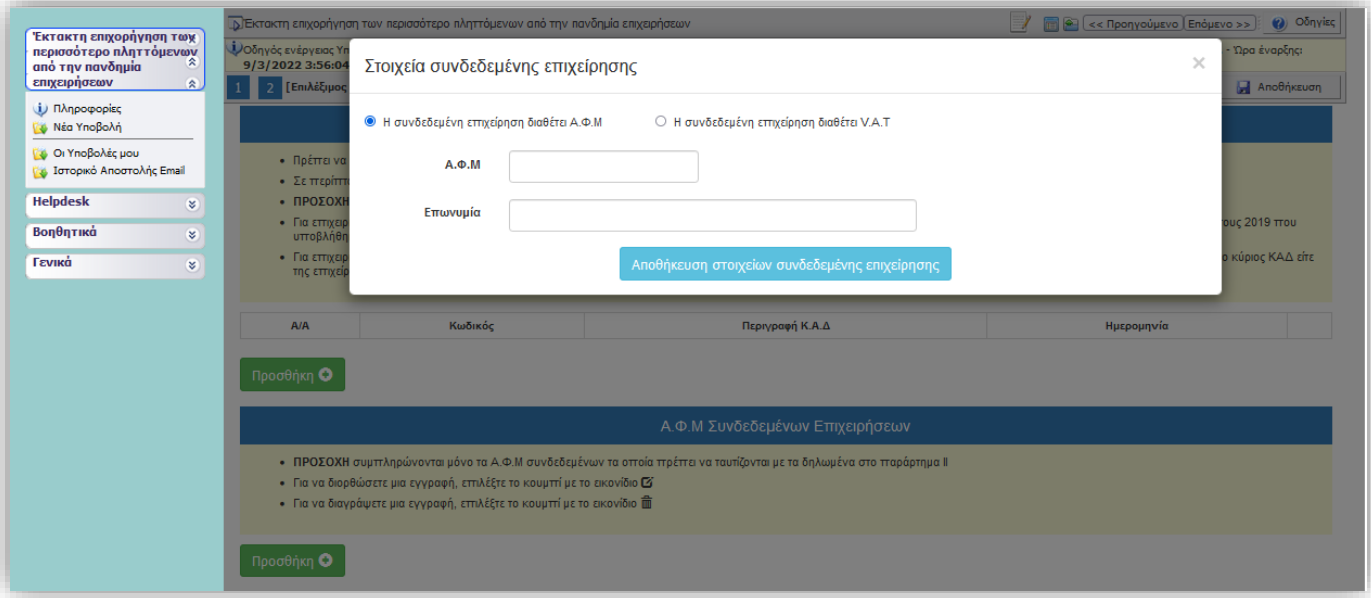
Υποχρεωτικά θα πρέπει να συμπληρώσετε το πεδίο **Ημερομηνία Έναρξης Δραστηριότητας** βάσει εγγράφου από Δ.Ο.Υ. Κατόπιν επιλέγετε το κουμπί **Αποθήκευση Κ.Α.Δ** Σε περίπτωση που θέλετε να διορθώσετε τον Κ.Α.Δ που επιλέξατε, μπορείτε να το κάνετε επιλέγοντας το κουμπί με το εικονίδιο 



Α.Φ.Μ. Συνδεδεμένων Επιχειρήσεων

Από το κουμπί **Προσθήκη** εμφανίζεται ένα αναδυόμενο παράθυρο για να συμπληρώσετε τα στοιχεία της συνδεδεμένης/ων επιχείρησης/ων (σε περίπτωση που υπάρχουν).

Εγχειρίδιο Υποβολής Πρότασης στη Δράση του ΕΠΑνεΚ «Έκτακτη επιχορήγηση των περισσότερο πληττόμενων από την πανδημία επιχειρήσεων»





Αποθήκευση στοιχείων συνδεδεμένης επιχείρησης

Κατόπιν επιλέγετε το κουμπί

Επαναλαμβάνετε την ίδια διαδικασία σε περίπτωση προσθήκης περισσότερων από μια συνδεδεμένων επιχειρήσεων.

ΠΡΟΣΟΧΗ συμπληρώνονται μόνο τα Α.Φ.Μ ή τα V.A.T των συνδεδεμένων τα οποία πρέπει να ταυτίζονται με την δήλωση της πρόσκλησης.

➤ Για να διορθώσετε μια εγγραφή, επιλέξτε το κουμπί με το εικονίδιο 

➤ Για να διαγράψετε μια εγγραφή, επιλέξτε το κουμπί με το εικονίδιο 

3 Νόμιμος Εκπρόσωπος

Καλείστε να συμπληρώσετε τα πεδία της φόρμας. **Όλα** τα πεδία είναι **υποχρεωτικά** προς συμπλήρωση.

Εκτακτη επιχορήγηση των περισσότερο πληττόμενων από την πανδημία επιχειρήσεων

Οδηγίες ενέργειας Υποβολή Προτάσεων [Ηλ. Υποβολή] για την πρόταση με κωδικό: [CEF-00029] με κωδικό ενέργειας: . Η ενέργεια ξεκίνησε από τον χρήστη: . Ημ. - Ώρα έναρξης: 9/3/2022 3:56:04 μμ

1 2 3 [Νόμιμος Εκπρόσωπος] 4 5 6 7

Αποθήκευση

Στοιχεία Νομίμου Εκπροσώπου

- Εάν συμπληρώσετε V.A.T δεν είναι υποχρεωτικό να συμπληρώσετε Α.Φ.Μ. Στην αντίθετη περίπτωση το Α.Φ.Μ είναι υποχρεωτικό πεδίο
- Εάν επιλέξετε σαν χώρα ΕΛΛΑΔΑ θα πρέπει υποχρεωτικά να συμπληρώσετε και τα πεδία Περιφέρεια, Νομός, Δήμος - Κοινότητα και Δημοτικό Διαμέρισμα

Α.Φ.Μ ✖
Το ΑΦΜ που συμπληρώσατε δεν είναι σωστό.

V.A.T

Χώρα -

Επώνυμο

Όνομα

Διεύθυνση επικοινωνίας

Οδός - αριθμός

Τοποθεσία

Ταχ. Κωδικός

Τηλέφωνο (Σταθερό)

Τηλέφωνο (Κινητό)

E-Mail



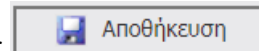
- Εάν συμπληρώσετε V.A.T δεν είναι υποχρεωτική η συμπλήρωση του Α.Φ.Μ..
- Εάν επιλέξετε σαν χώρα: ΕΛΛΑΔΑ θα πρέπει υποχρεωτικά να συμπληρώσετε και τα πεδία Περιφέρεια, Νομός, Δήμος - Κοινότητα και Δημοτικό Διαμέρισμα

4 Οικονομική Κατάσταση Φορέα

Καλείστε να συμπληρώσετε **ΜΟΝΟ** τα πεδία της φόρμας:

- **Κύκλος Εργασιών 2019**
- **Κύκλος Εργασιών 2020**
- **Κύκλος Εργασιών 2021**
- **Αιτούμενο Ποσό Ενίσχυσης**

Τα υπόλοιπα πεδία υπολογίζονται αυτόματα πατώντας



Εκτακτη επιχορήγηση των περισσότερο πληττόμενων από την πανδημία επιχειρήσεων

9/3/2022 9:56:04 μμ

[Οικονομική Κατάσταση Φορέα]

Οικονομική Κατάσταση Φορέα

ΠΡΟΣΟΧΗ!!!

- Αφορά αποκλειστικά στα στοιχεία της αιτούσας επιχείρησης και δεν περιλαμβάνονται στοιχεία συνδεδεμένων ή συνεργαζόμενων επιχειρήσεων
- Θα πρέπει υποχρεωτικά να συμπληρώσετε το πεδίο "Αιτούμενο Ποσό Ενίσχυσης" ακόμα και στην περίπτωση που το ποσό είναι το ίδιο με το "Υπολογιζόμενο Μέγιστο Ποσό Ενίσχυσης"

Ημερομηνία Έναρξης Επιχειρηματικής Δραστηριότητας

Κύκλος Εργασιών 2019

Κύκλος Εργασιών 2020

Κύκλος Εργασιών 2021

Αριθμός ημερών λειτουργίας στο 2019

Αριθμός ημερών λειτουργίας στο 2020

Αριθμός ημερών λειτουργίας στο 2021

Πτώση Κύκλου Εργασιών (2020-2019) %

Υπολογιζόμενο Μέγιστο Ποσό Ενίσχυσης

Αιτούμενο Ποσό Ενίσχυσης

Πατήστε «ΑΠΟΘΗΚΕΥΣΗ» για να πραγματοποιηθεί ο υπολογισμός



ΠΡΟΣΟΧΗ:

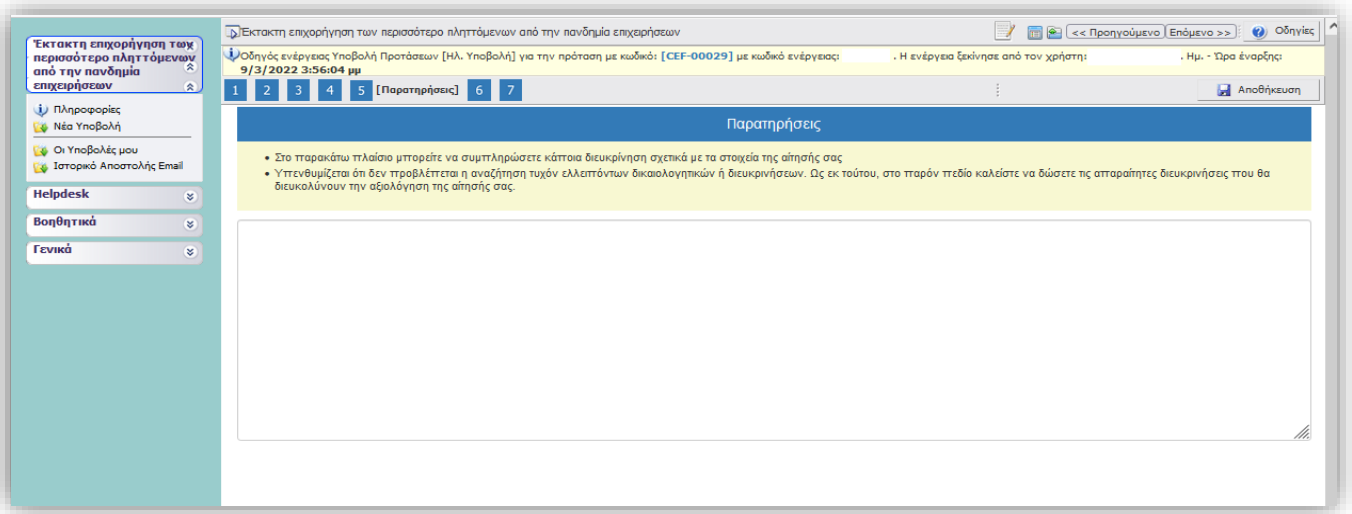
- Αφορά αποκλειστικά στα στοιχεία της αιτούσας επιχείρησης και δεν περιλαμβάνονται στοιχεία συνδεδεμένων ή συνεργαζόμενων επιχειρήσεων
- Θα πρέπει υποχρεωτικά να συμπληρώσετε το πεδίο "**Αιτούμενο Ποσό Ενίσχυσης**" ακόμα και στην περίπτωση που το ποσό είναι το ίδιο με το "**Υπολογιζόμενο Μέγιστο Ποσό Ενίσχυσης**"

5


Παρατηρήσεις

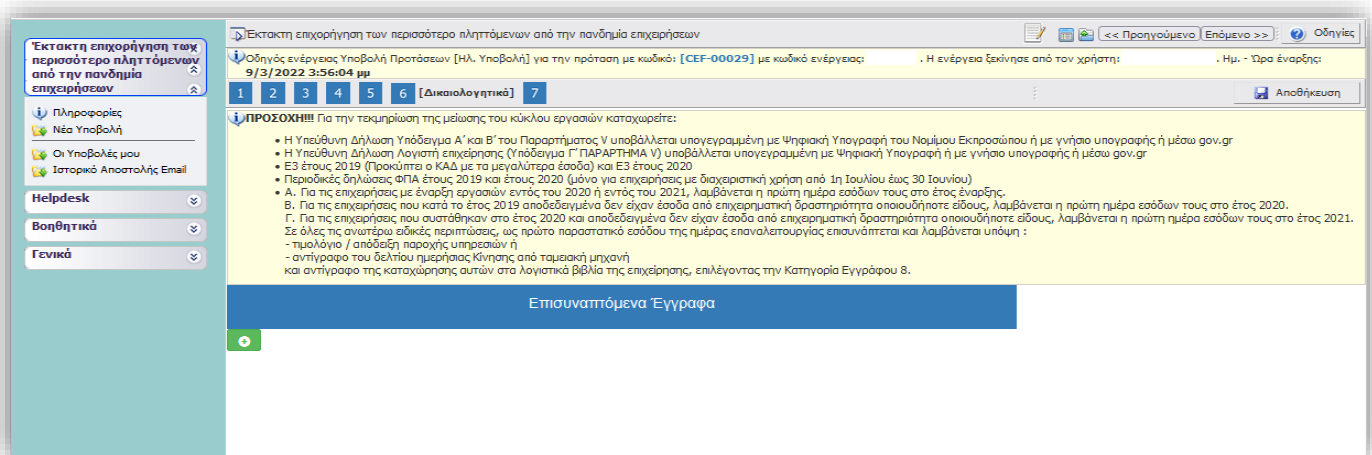
Εγχειρίδιο Υποβολής Πρότασης στη Δράση του ΕΠΑνΕΚ «Έκτακτη επιχορήγηση των περισσότερο πληττόμενων από την πανδημία επιχειρήσεων»

Στο παρακάτω πλαίσιο παρατηρήσεων σας δίνεται η δυνατότητα να περιγράψετε οποιοδήποτε στοιχείο κρίνετε απαραίτητο προς διευκρίνιση.



6 Δικαιολογητικά

Επιλέγοντας το κουμπί  μπορείτε να επισυνάψετε όλα τα απαραίτητα δικαιολογητικά συμμετοχής που ορίζει η πρόσκληση στο ΠΑΡΑΡΤΗΜΑ IV : ΔΙΚΑΙΟΛΟΓΗΤΙΚΑ ΣΥΜΜΕΤΟΧΗΣ ΠΟΥ ΕΠΙΣΥΝΑΠΤΟΝΤΑΙ ΗΛΕΚΤΡΟΝΙΚΑ



Η επισύναψη του εγγράφου/ων ανά κατηγορία είναι Υποχρεωτική.

Εγχειρίδιο Υποβολής Πρότασης στη Δράση του ΕΠΑνεΚ «Έκτακτη επιχορήγηση των περισσότερο πληττόμενων από την πανδημία επιχειρήσεων»

Έκτακτη επιχορήγηση των περισσότερο πληττόμενων από την πανδημία επιχειρήσεων

Οδηγός ενέργειας Υποβολή Προτάσεων [Ηλ. Υποβολή] για την πρόταση με κωδικό: [CEF-00029] με κωδικό ενέργειας: . Η ενέργεια ξεκίνησε από τον χρήστη: . Ημ. - Ώρα έναρξης: 9/3/2022 3:56:04 μμ

1 2 3 4 5 6 [Δικαιολογητικά] 7

Αποθήκευση

ΠΡΟΣΟΧΗ!!! Για την τεκμηρίωση της μείωσης του κύκλου εργασιών καταχωρέστε:

- Η Υπεύθυνη Δήλωση Υπόδειγμα Α' και Β' του Παραρτήματος V υποβάλλεται υπογεγραμμένη με Ψηφιακή Υπογραφή του Νομίμου Εκπαιστώπου ή με γνήσιο υπογραφής ή μέσω gov.gr
- Η Υπεύθυνη Δήλωση Λογιστή επιχείρησης (Υπόδειγμα Γ' ΠΑΡΑΡΤΗΜΑ V) υποβάλλεται υπογεγραμμένη με Ψηφιακή Υπογραφή ή με γνήσιο υπογραφής ή μέσω gov.gr
- Ε3 έτους 2019 (Προκύπτει ο ΚΑΔ με τα μεγαλύτερα έσοδα) και Ε3 έτους 2020
- Περιοδικές δηλώσεις ΦΠΑ έτους 2019 και έτους 2020 (μόνο για επιχειρήσεις με διαχειριστική χρήση από 1η Ιουλίου έως 30 Ιουνίου)
- Α. Για τις επιχειρήσεις με έναρξη εργασιών εντός του 2020 ή εντός του 2021, λαμβάνεται η πρώτη ημέρα εσόδων τους στο έτος έναρξης.
- Β. Για τις επιχειρήσεις που κατά το έτος 2019 αποδεδομένα δεν είχαν έσοδα από επιχειρηματική δραστηριότητα οποιοδήποτε είδους, λαμβάνεται η πρώτη ημέρα εσόδων τους στο έτος 2020.
- Γ. Για τις επιχειρήσεις που συστάθηκαν στο έτος 2020 και αποδεδομένα δεν είχαν έσοδα από επιχειρηματική δραστηριότητα οποιοδήποτε είδους, λαμβάνεται η πρώτη ημέρα εσόδων τους στο έτος 2021.

Σε όλες τις ανωτέρω ειδικές περιπτώσεις, ως πρώτο παραστατικό εσόδου της ημέρας επαναληπτικού επισυναπτόμενα και λαμβάνεται υπόψη:

- τιμολόγιο / απόδειξη παροχής υπηρεσιών ή
- αντίγραφο του δελτίου ημερήσιας Κίνησης από ταμειακή μηχανή
- και αντίγραφο της καταχώρησης αυτών στα λογιστικά βιβλία της επιχείρησης, επιλέγοντας την Κατηγορία Εγγράφου 8.

Επισυναπτόμενα Έγγραφα

A/A	Κατηγορία Εγγράφου	Στοιχεία - Περιγραφή Εγγράφου	Παρατηρήσεις	Αρχείο
	Κατηγορία Εγγράφου	1 Κατάσταση ενεργών δραστηριοτήτων (ΚΑΔ) μέσω gsis.gr		
	Στοιχεία - Περιγραφή Εγγράφου			
	Παρατηρήσεις			
	Αρχείο	Επιλέξτε Αρχείο		

Εννήμερωση Ακύρωση

Είναι υποχρεωτική η συμπλήρωση όλων των πεδίων:

- Κατηγορία Εγγράφου
- Στοιχεία - Περιγραφή Εγγράφου
- Παρατηρήσεις

- Το σύνολο των δικαιολογητικών που θα επισυναφθούν στο ΠΣΚΕ θα πρέπει να έχει συνολικό μέγεθος μικρότερο των **50 MB** και το κάθε επισυναπτόμενο αρχείο μέγεθος μικρότερο των **10MB**.
- Τα επισυναπτόμενα αρχεία μπορούν να έχουν κατάληξη μόνο: **pdf, zip ή και rar**

7

6 Οριστικοποίηση και υποβολή της αίτησης

Στο Βήμα 7, **Οριστικοποίηση και υποβολή της αίτησης**, γίνεται έλεγχος ορθότητας αφού πατήσετε το κουμπί της αντίστοιχης επιλογής: **Έλεγχος ορθότητας**, όσων έχουν συμπληρωθεί/εισαχθεί στα προηγούμενα βήματα, και εφόσον δεν εμφανίζονται μηνύματα ελέγχου (π.χ. για τυχόν ασυμπλήρωτα πεδία από πλευράς χρήστη κλπ), - όπως τα παρακάτω - τότε ενεργοποιείται το κουμπί της ΥΠΟΒΟΛΗΣ.

The screenshot shows a web application interface for submitting proposals. The main content area displays a list of validation messages for various fields, all indicating that the user has not completed the required information. A red circle highlights the 'Έλεγχος Ορθότητας' (Check for correctness) button, which is currently disabled. The interface includes a navigation bar with steps 1 through 7, and a sidebar with navigation options like 'Πληροφορίες', 'Νέα Υποβολή', and 'Οι Υποβολές μου'.

Το κουμπί της «Υποβολής» ενεργοποιείται μόνο όταν δεν υπάρχουν εκκρεμότητες στον έλεγχο ορθότητας και εμφανίζεται το μήνυμα:

 Δεν υπήρξαν σφάλματα κατά τον έλεγχο, μπορείτε να προχωρήσετε σε Υποβολή.

Εγχειρίδιο Υποβολής Πρότασης στη Δράση του ΕΠΑνεΚ «Έκτακτη επιχορήγηση των περισσότερο πληττόμενων από την πανδημία επιχειρήσεων»

Έκτακτη επιχορήγηση των περισσότερο πληττόμενων από την πανδημία επιχειρήσεων

Οδηγός ενέργειας Υποβολή Προτάσεων [Ηλ. Υποβολή] για την πρόταση με κωδικό: [CEF-00029] με κωδικό ενέργειας: . Η ενέργεια ξεκίνησε από τον χρήστη: . Ημ. Έναρξης: 9/3/2022 3:56:04 μμ

1 2 3 4 5 6 7 [Οριστικοποίηση και υποβολή της αίτησης]

Για να ολοκληρωθεί η ενέργεια πρέπει να πατήσετε το κουμπί της υποβολής.

Έλεγχος Ορθότητας Εκτύπωση Ελέγχου **Υποβολή**

Δεν υπάρχουν σφάλματα κατά τον έλεγχο, μπορείτε να προχωρήσετε σε Υποβολή.

Παρατηρήσεις - Πληροφορίες

- Η αίτηση χρηματοδότησης επέχει θέση υπεύθυνης δήλωσης του άρθρου 8 του ν. 1599/1986 (Α' 75) για τα στοιχεία που αναφέρονται σε αυτήν.

Προσοχή! μετά την υποβολή της πρότασης δεν έχετε την δυνατότητα για περαιτέρω επεξεργασία των στοιχείων.

Στη συνέχεια, ο χρήστης καλείται να πατήσει το κουμπί της υποβολής, και να αλλάξει η κατάσταση της φόρμας υποβολής του από «Σχέδιο» σε «Ηλεκτρονική Υποβολή» .



Υποβεβλημένη προς αξιολόγηση, θεωρείται μόνο η επενδυτική πρόταση με κατάσταση «Ηλεκτρονική Υποβολή».

Υποβολή

Αποτελέσματα ανά σελίδα: 20 Επιλογή Σελίδας: 1 Προηγούμενη Επόμενη

Αναζήτηση: περιέχει Αναζήτηση Καθαρισμός

Αποτελέσματα αναζήτησης [1]

Κωδικός Ενέργειας	Κωδικός Έργου	Επιχείρηση	ΑΦΗ Επιχείρησης	Ημ./νία Έναρξης	Χρήστης Έναρξης	Ημ./νία Οριστικοποίησης	Χρήστης Οριστικοποίησης	Τρέχουσα Κατάσταση
	CEF-00029			9/3/2022 3:56:04 μμ		9/3/2022 5:05:41 μμ		Ηλεκτρονική Υποβολή/Submitted



Διαδικασία και όροι ακύρωσης ηλεκτρονικής αίτησης

Επιτρέπεται η ακύρωση της ηλεκτρονικής αίτησης χρηματοδότησης από το λήπτη της ενίσχυσης (από το δηλωθέντα νόμιμο εκπρόσωπο της επιχείρησης), υπό την προϋπόθεση να υποβληθεί αίτηση ακύρωσης εντός αποκλειστικής προθεσμίας **έως και πέντε (5) εργάσιμων ημερών** από την οριστική υποβολή της αίτησης χρηματοδότησης και πριν την έναρξη της αξιολόγησης αυτής και **έως δέκα (10) εργάσιμες ημέρες** πριν από την καταληκτική ημερομηνία υποβολής των αιτήσεων χρηματοδότησης. Η αίτηση ακύρωσης υποβάλλεται ηλεκτρονικά από τους υποψήφιους λήπτες μέσω του helpdesk του Πληροφοριακού Συστήματος Κρατικών Ενισχύσεων (ΠΣΚΕ) (<http://www.ependyseis.gr/mis>).

Η επιλογή αυτή **οδηγεί αυτόματα στην παραίτηση των ενδιαφερομένων** από την υποβληθείσα αίτησή τους και παρέχει τη δυνατότητα της υποβολής νέας αίτησης χρηματοδότησης εντός της ταχθείσας προθεσμίας. Επισημαίνεται ότι στην περίπτωση αυτή η αίτηση χρηματοδότησης είναι νέα και λαμβάνει νέο ενάρθρο κωδικό στο ΠΣΚΕ.



Υποστήριξη - Πληροφόρηση

Για την πληροφόρηση οι δυνητικοί λήπτες μπορούν να απευθύνονται:

- Στο Γραφείο της ΕΥΔ ΕΠΑνΕΚ στο τηλ. 801 11 36 300 και στο e-mail επικοινωνίας: infoepan@mou.gr
- Στον ΕΦΕΠΑΕ στο τηλ. 210 6985210 και στο e-mail επικοινωνίας : info@efepae.gr

Επίσης, οι ενδιαφερόμενοι μπορούν να απευθύνονται στις κατά τόπους Περιφερειακές Μονάδες του ΕΦΕΠΑΕ, ανάλογα με την έδρα της επιχείρησης που πρόκειται να υποβάλει αίτηση χρηματοδότησης, στις παρακάτω διευθύνσεις και τηλέφωνα:

A/A	ΓΕΩΓΡΑΦΙΚΗ ΠΕΡΙΟΧΗ	ΠΕΡΙΦΕΡΕΙΑΚΗ ΜΟΝΑΔΑ ΕΦΕΠΑΕ	ΔΙΑΚΡΙΤΙΚΟΣ ΤΙΤΛΟΣ	Δ/ΝΣΗ	ΤΗΛΕΦΩΝΑ/ΦΑΞ	E-MAIL / SITE
1	ΠΕΡΙΦΕΡΕΙΕΣ ΑΤΤΙΚΗΣ, ΒΟΡΕΙΟΥ & ΝΟΤΙΟΥ ΑΙΓΑΙΟΥ	ΕΛΛΗΝΙΚΗ ΑΝΑΠΤΥΞΙΑΚΗ ΕΤΑΙΡΕΙΑ	ΕΛ.ΑΝ.ΕΤ	Πανεπιστημίου 39, ΑΘΗΝΑ 105 64	213 - 0166 100, 213 - 0166 105	contact@elanet.gr www.elanet.gr

Εγχειρίδιο Υποβολής Πρότασης στη Δράση του ΕΠΑνεΚ «Εκτακτη επιχορήγηση των περισσότερο πληττόμενων από την πανδημία επιχειρήσεων»

2	ΠΕΡΙΦΕΡΕΙΕΣ ΔΥΤΙΚΗΣ ΕΛΛΑΔΑΣ, ΠΕΛΟΠΟΝΝΗΣΟΥ, ΗΠΕΙΡΟΥ, ΙΟΝΙΩΝ ΝΗΣΩΝ	ΔΙΑΧΕΙΡΙΣΤΙΚΗ ΕΥΡΩΠΑΪΚΩΝ ΠΡΟΓΡΑΜΜΑΤΩΝ ΔΥΤΙΚΗΣ ΕΛΛΑΔΑΣ – ΠΕΛΟΠΟΝΝΗΣΟΥ – ΗΠΕΙΡΟΥ – ΙΟΝΙΩΝ	Δ.Ε.Π.	Μαιζώνος 122 & Γούναρη, ΤΚ 26222, ΠΑΤΡΑ	2610 622714, 2610 277830	efd@diaxeiristiki.gr www.diaxeiristiki.gr
3	ΠΕΡΙΦΕΡΕΙΕΣ ΚΕΝΤΡΙΚΗΣ ΚΑΙ ΔΥΤΙΚΗΣ ΜΑΚΕΔΟΝΙΑΣ	ΚΕΝΤΡΟ ΕΠΙΧΕΙΡΗΜΑΤΙΚΗΣ & ΠΟΛΙΤΙΣΤΙΚΗΣ ΑΝΑΠΤΥΞΗΣ – ΑΝΑΠΤΥΞΙΑΚΗ ΕΝΩΣΗ ΜΑΚΕΔΟΝΙΑΣ	ΚΕΠΑ - ANEM	Οικισμός Λήδα – Μαρία, 6 ^ο ΧΛΜ Χαριλάου – Θέρμης, ΤΚ 570 01, ΘΕΡΜΗ, ΘΕΣΣΑΛΟΝΙΚΗ	2310 480000, 2310 480003	www.e-kepa.gr , www.kepa-anem.gr
4	ΠΕΡΙΦΕΡΕΙΑ ΑΝΑΤΟΛΙΚΗΣ ΜΑΚΕΔΟΝΙΑΣ - ΘΡΑΚΗΣ	ΕΦΕΠΑΕ ΑΝΑΤΟΛΙΚΗΣ ΜΑΚΕΔΟΝΙΑΣ & ΘΡΑΚΗΣ	ΥΠΟΚΑΤΑΣΤΗΜΑ-ΕΦΕΠΑΕ	Όπισθεν Οικισμού Ηφαίστου, ΤΚ 69150, ΚΟΜΟΤΗΝΗ	25310 35916, 25310 72388	info@efepaea.mth.gr
5	ΠΕΡΙΦΕΡΕΙΑ ΣΤΕΡΕΑΣ ΕΛΛΑΔΑΣ	ΑΝΑΠΤΥΞΙΑΚΗ ΔΙΑΧΕΙΡΙΣΤΙΚΗ ΣΤΕΡΕΑΣ ΕΛΛΑΔΑΣ ΚΑΙ ΘΕΣΣΑΛΙΑΣ	ΑΝ.ΔΙΑ. ΣΤΕΡΕΑΣ ΕΛΛΑΔΑΣ ΚΑΙ ΘΕΣΣΑΛΙΑΣ	Θερμοπυλών και Κύπρου, ΤΚ 35133, ΛΑΜΙΑ	22310 67498, 22310 67499	andia@otenet.gr www.andia.gr
6	ΠΕΡΙΦΕΡΕΙΑ ΘΕΣΣΑΛΙΑΣ	ΑΝΑΠΤΥΞΙΑΚΗ ΕΤΑΙΡΕΙΑ ΔΙΑΧΕΙΡΙΣΕΩΣ ΕΥΡΩΠΑΪΚΩΝ ΠΡΟΓΡΑΜΜΑΤΩΝ ΘΕΣΣΑΛΙΑΣ & ΣΤΕΡΕΑΣ ΕΛΛΑΔΑΣ	ΑΕΔΕΠ	Κεντρική Προβλήτα Λιμένα Βόλου, Κτίριο Ιάσων / Νότια αίθουσα, ΤΚ 38221, ΒΟΛΟΣ	24210 76894, 24210 29320	aedep@aedep.gr
7	ΠΕΡΙΦΕΡΕΙΑ ΚΡΗΤΗΣ	ΕΤΑΙΡΕΙΑ ΣΤΗΡΙΞΗΣ & ΑΝΑΠΤΥΞΗΣ ΤΩΝ ΕΠΙΧΕΙΡΗΣΕΩΝ ΚΡΗΤΗΣ	ΑΝΑΠΤΥΞΙΑΚΗ ΚΡΗΤΗΣ	Γιαμαλάκη 50 & Σοφοκλή Βενιζέλου, ΤΚ 71202, ΗΡΑΚΛΕΙΟ	2810302400, 2810344107	info@ank.gr www.ank.gr

- Για τεχνικά θέματα της εφαρμογής οι δικαιούχοι μπορούν να απευθύνονται στο Τμήμα Υποστήριξης HELPDESK της ΜΟΔ, τηλ: 210-7787940, support@mou.gr (ώρες γραφείου 09:00-17:00).