



## ΔΕΛΤΙΟ ΤΥΠΟΥ

### ΕΡΕΥΝΑ ΠΑΡΑΓΩΓΗΣ ΚΑΙ ΠΩΛΗΣΕΩΝ ΒΙΟΜΗΧΑΝΙΚΩΝ ΠΡΟΪΟΝΤΩΝ (PRODCOM) ΕΤΟΥΣ 2020

Η Ελληνική Στατιστική Αρχή (ΕΛΣΤΑΤ) παρουσιάζει τα αποτελέσματα της ετήσιας Έρευνας Παραγωγής και Πωλήσεων Βιομηχανικών Προϊόντων (PRODCOM), τα οποία αφορούν στην παραγωγή και στην αξία πωληθέντων προϊόντων των ορυχείων και λατομείων (τομέας Β) και της μεταποίησης (τομέας Γ) της Στατιστικής Ταξινόμησης των Οικονομικών Δραστηριοτήτων της Ε.Ε., NACE Αναθ. 2, για το έτος αναφοράς 2020.

Σύμφωνα με τα στοιχεία της έρευνας:

- Η συνολική αξία πωληθέντων βιομηχανικών προϊόντων το έτος 2020, από 4.646 ερευνηθείσες επιχειρήσεις που ανήκουν στους τομείς Β και Γ της NACE Αναθ. 2, ανήλθε στο ποσό των 35.542,08 εκατ. ευρώ. Το έτος 2019, η συνολική αξία πωληθέντων βιομηχανικών προϊόντων, από 5.297 ερευνηθείσες επιχειρήσεις<sup>(1)</sup> των ανωτέρω τομέων, ανήλθε σε 43.083,96 εκατ. ευρώ (Πίνακας 1).
- Η συνολική αξία πωληθέντων βιομηχανικών προϊόντων, από 4.565 κοινές επιχειρήσεις που ερευνήθηκαν κατά τα δύο έτη 2020 και 2019, ανήλθε στο ποσό των 35.294,52 εκατ. ευρώ το έτος 2020 και 42.964,13 εκατ. ευρώ το έτος 2019, παρουσιάζοντας μείωση 17,85% (Πίνακας 2).



#### Πληροφορίες για μεθοδολογικά θέματα:

Διεύθυνση Στατιστικών Επιχειρήσεων  
Τμήμα Δεικτών Μεταποίησης - Κατασκευών και Βιομηχανικών Προϊόντων  
Η Προϊσταμένη του Τμήματος: Διαμαντάκη Αικατερίνη  
Τηλ: 213 135 2056  
E-mail: [a.diamantaki@statistics.gr](mailto:a.diamantaki@statistics.gr)

#### Πληροφορίες για παροχή δεδομένων:

Τηλ: 213 135 2022, 2308, 2310  
E-mail: [data.dissem@statistics.gr](mailto:data.dissem@statistics.gr)

(1) Το διαφορετικό πλήθος επιχειρήσεων ανάμεσα στα δύο έτη οφείλεται στο διαφορετικό ποσοστό απόκρισης των επιχειρήσεων στην έρευνα, καθώς και σε αλλαγές στο μητρώο επιχειρήσεων. Το ποσοστό απόκρισης για το 2020 ανήλθε σε 89,1%.

**Πίνακας 1: Αξία πωληθέντων βιομηχανικών προϊόντων ανά διψήφιο κλάδο οικονομικής δραστηριότητας, 2019 - 2020**

Κλάδος οικονομικής δραστηριότητας (NACE Αναθ. 2)	Πλήθος επιχειρήσεων		Αξία πωληθέντων προϊόντων (εκατομύρια ευρώ)		Ποσοστό συμμετοχής στη συνολική αξία πωληθέντων προϊόντων (%)	
	2019	2020	2019	2020	2019	2020
<b>Τομέας Β: Ορυχεία και λατομεία</b>	<b>172</b>	<b>160</b>	<b>743,49</b>	<b>678,24</b>	<b>1,7</b>	<b>1,9</b>
07 Εξόρυξη μεταλλευμάτων	7	6	140,52	171,66	0,3	0,5
08 Λοιπά ορυχεία και μεταλλεία	166	155	602,98	506,58	1,4	1,4
<b>Τομέας Γ: Μεταποίηση</b>	<b>5.194</b>	<b>4.553</b>	<b>42.340,47</b>	<b>34.863,84</b>	<b>98,3</b>	<b>98,1</b>
10 Βιομηχανία τροφίμων	1.624	1.418	9.290,34	7.494,12	21,6	21,1
11 Ποτοποιία	159	137	1.444,06	939,41	3,4	2,6
12 Παραγωγή προϊόντων καπνού	5	6	550,39	611,07	1,3	1,7
13 Παραγωγή κλωστοϋφαντουργικών υλών	167	151	429,35	412,32	1,0	1,2
14 Κατασκευή ειδών ένδυσης	307	235	414,57	304,53	1,0	0,9
15 Βιομηχανία δέρματος και δερμάτινων ειδών	74	60	76,34	44,70	0,2	0,1
16 Βιομηχανία ξύλου και κατασκευή προϊόντων από ξύλο και φελλό, εκτός από έπιπλα· κατασκευή ειδών καλαθοποιίας και σπαρτοπλεκτικής	170	133	209,15	206,50	0,5	0,6
17 Χαρτοποιία και κατασκευή χάρτινων προϊόντων	209	202	1.263,33	1.274,12	2,9	3,6
18 Εκτυπώσεις και αναπαραγωγή προεγγεγραμμένων μέσων	215	196	412,62	365,39	1,0	1,0
19 Παραγωγή οπτάνθρακα και προϊόντων διύλισης πετρελαίου	14	14	13.244,74	8.185,53	30,7	23,0
20 Παραγωγή χημικών ουσιών και προϊόντων	291	280	2.433,67	2.353,33	5,6	6,6
21 Παραγωγή βασικών φαρμακευτικών προϊόντων και φαρμακευτικών σκευασμάτων	55	54	1.408,53	1.695,74	3,3	4,8
22 Κατασκευή προϊόντων από ελαστικό (καουτσούκ) και πλαστικές ύλες	355	327	1.593,68	1.601,54	3,7	4,5
23 Παραγωγή άλλων μη μεταλλικών ορυκτών προϊόντων	376	326	1.274,64	1.232,89	3,0	3,5
24 Παραγωγή βασικών μετάλλων	126	118	4.230,17	4.085,76	9,8	11,5
25 Κατασκευή μεταλλικών προϊόντων, με εξαίρεση τα μηχανήματα και τα είδη εξοπλισμού	539	503	1.439,73	1.483,16	3,3	4,2
26 Κατασκευή ηλεκτρονικών υπολογιστών, ηλεκτρονικών και οπτικών προϊόντων	44	38	240,25	233,92	0,6	0,7
27 Κατασκευή ηλεκτρολογικού εξοπλισμού	193	180	956,28	959,94	2,2	2,7
28 Κατασκευή μηχανημάτων και ειδών εξοπλισμού π.δ.κ.α.	282	254	497,69	501,73	1,2	1,4
29 Κατασκευή μηχανοκίνητων οχημάτων, ρυμουλκούμενων και ημιρυμουλκούμενων οχημάτων	41	38	56,31	59,28	0,1	0,2
30 Κατασκευή λοιπού εξοπλισμού μεταφορών	22	22	37,92	46,87	0,1	0,1
31 Κατασκευή επίπλων	299	214	280,00	243,56	0,6	0,7
32 Άλλες μεταποιητικές δραστηριότητες	139	117	117,77	99,75	0,3	0,3
33 Επισκευή και εγκατάσταση μηχανημάτων και εξοπλισμού	242	215	438,93	428,69	1,0	1,2
<b>Γενικό Σύνολο</b>	<b>5.297</b>	<b>4.646</b>	<b>43.083,96</b>	<b>35.542,08</b>		

Σημειώσεις:

1. Το γενικό σύνολο των επιχειρήσεων δεν προκύπτει ως άθροισμα του αριθμού των επιχειρήσεων των επιμέρους διψήφιων κλάδων, καθώς μία επιχείρηση μπορεί να παράγει προϊόντα που κατατάσσονται σε περισσότερους του ενός κλάδους.
2. Τυχόν διαφορές στα ποσοστά συμμετοχής και στα επιμέρους αθροίσματα οφείλονται σε στρογγυλοποίηση.

**Πίνακας 2: Ετήσια μεταβολή αξίας πωληθέντων βιομηχανικών προϊόντων μεταξύ των κοινών επιχειρήσεων που ερευνήθηκαν κατά τα έτη 2019 - 2020, ανά διψήφιο κλάδο οικονομικής δραστηριότητας**

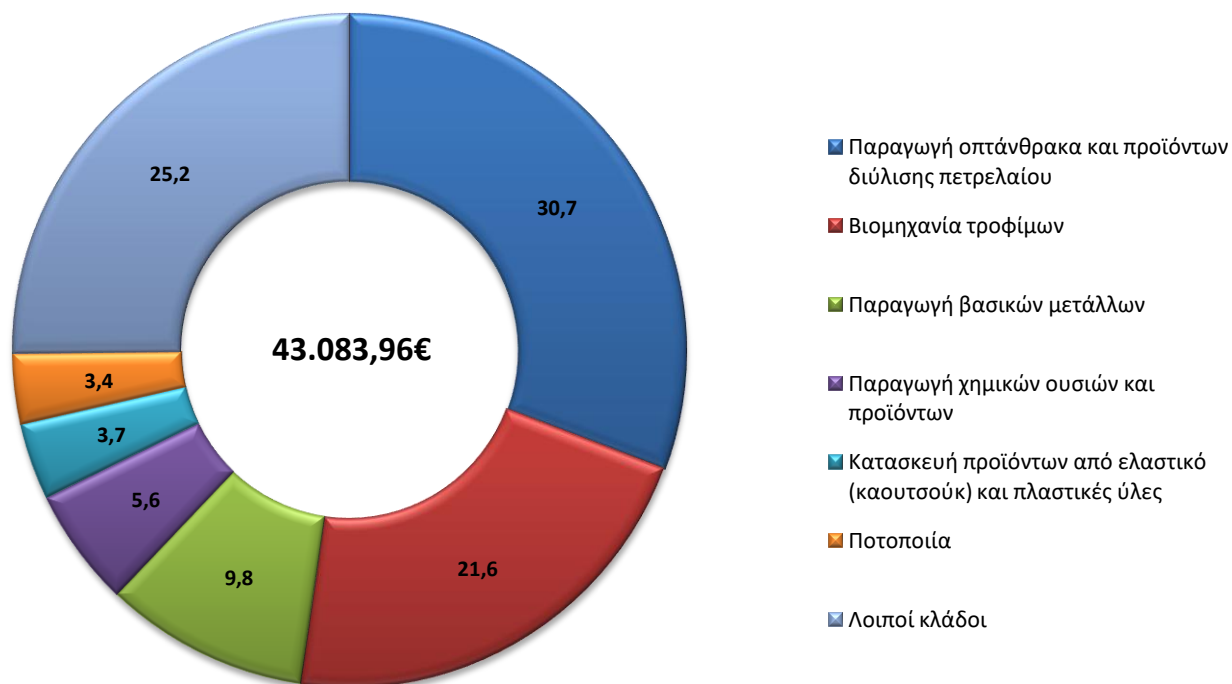
Κλάδος οικονομικής δραστηριότητας (NACE Αναθ. 2)	Αξία πωληθέντων προϊόντων (εκατομμύρια ευρώ)		Ετήσια μεταβολή (%)	Επίπτωση της μεταβολής του διψήφιου κλάδου στη συνολική μεταβολή (%)
	2019	2020		
<b>Τομέας Β: Ορυχεία και λατομεία</b>	<b>734,94</b>	<b>661,86</b>	<b>-9,94</b>	<b>1,0</b>
07 Εξόρυξη μεταλλευμάτων	140,52	171,66	22,17	-0,4
08 Λοιπά ορυχεία και μεταλλεία	594,43	490,20	-17,53	1,4
<b>Τομέας Γ: Μεταποίηση</b>	<b>42.229,19</b>	<b>34.632,66</b>	<b>-17,99</b>	<b>99,0</b>
10 Βιομηχανία τροφίμων	9.269,27	7.440,71	-19,73	23,8
11 Ποτοποιία	1.440,66	939,41	-34,79	6,5
12 Παραγωγή προϊόντων καπνού	550,39	584,26	6,15	-0,4
13 Παραγωγή κλωστοϋφαντουργικών υλών	427,27	411,82	-3,62	0,2
14 Κατασκευή ειδών ένδυσης	404,04	281,31	-30,38	1,6
15 Βιομηχανία δέρματος και δερμάτινων ειδών	75,26	44,28	-41,16	0,4
16 Βιομηχανία ξύλου και κατασκευή προϊόντων από ξύλο και φελλό, εκτός από έπιπλα· κατασκευή ειδών καλαθοποιίας και σπαρτοπλεκτικής	206,62	196,67	-4,82	0,1
17 Χαρτοποιία και κατασκευή χάρτινων προϊόντων	1.257,54	1.272,83	1,22	-0,2
18 Εκτυπώσεις και αναπαραγωγή προεγγεγραμμένων μέσων	409,70	365,08	-10,89	0,6
19 Παραγωγή οπτάνθρακα και προϊόντων διύλισης πετρελαίου	13.244,74	8.185,53	-38,20	66,0
20 Παραγωγή χημικών ουσιών και προϊόντων	2.432,84	2.350,20	-3,40	1,1
21 Παραγωγή βασικών φαρμακευτικών προϊόντων και φαρμακευτικών σκευασμάτων	1.408,44	1.695,74	20,40	-3,7
22 Κατασκευή προϊόντων από ελαστικό (καουτσούκ) και πλαστικές ύλες	1.588,85	1.599,30	0,66	-0,1
23 Παραγωγή άλλων μη μεταλλικών ορυκτών προϊόντων	1.268,99	1.227,07	-3,30	0,5
24 Παραγωγή βασικών μετάλλων	4.220,98	4.082,51	-3,28	1,8
25 Κατασκευή μεταλλικών προϊόντων, με εξαίρεση τα μηχανήματα και τα είδη εξοπλισμού	1.428,86	1.424,37	-0,31	0,1
26 Κατασκευή ηλεκτρονικών υπολογιστών, ηλεκτρονικών και οπτικών προϊόντων	240,05	233,92	-2,55	0,1
27 Κατασκευή ηλεκτρολογικού εξοπλισμού	955,26	957,68	0,25	0,0
28 Κατασκευή μηχανημάτων και ειδών εξοπλισμού π.δ.κ.α.	484,49	469,78	-3,04	0,2
29 Κατασκευή μηχανοκίνητων οχημάτων, ρυμουλκούμενων και ημρυμουλκούμενων οχημάτων	55,88	59,28	6,09	0,0
30 Κατασκευή λοιπού εξοπλισμού μεταφορών	37,91	42,73	12,73	-0,1
31 Κατασκευή επίπλων	271,86	243,54	-10,42	0,4
32 Άλλες μεταποιητικές δραστηριότητες	114,88	99,63	-13,28	0,2
33 Επισκευή και εγκατάσταση μηχανημάτων και εξοπλισμού	434,41	425,02	-2,16	0,1
<b>Γενικό Σύνολο</b>	<b>42.964,13</b>	<b>35.294,52</b>	<b>-17,85</b>	

Σημείωση: Τυχόν διαφορές στα ποσοστά συμμετοχής και στα επιμέρους αθροίσματα οφείλονται σε στρογγυλοποίηση.

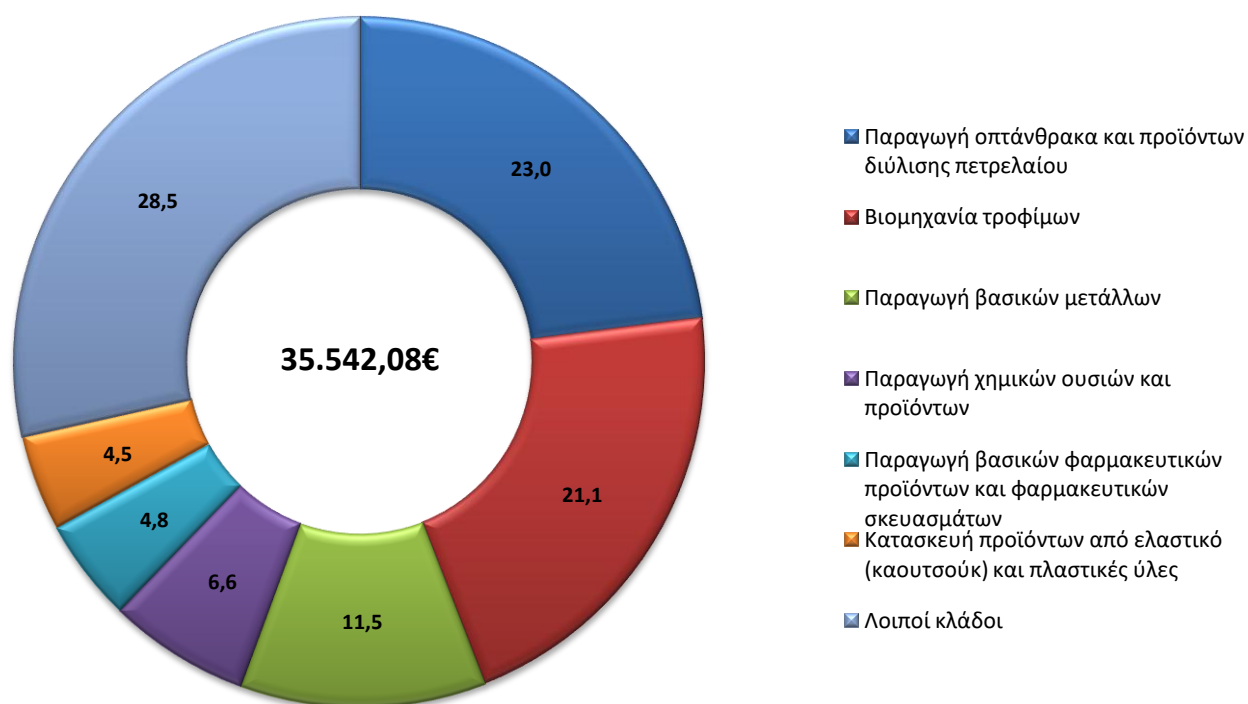
## Κλάδοι της βιομηχανίας με τη μεγαλύτερη συμμετοχή στη συνολική αξία πωληθέντων βιομηχανικών προϊόντων, 2019 - 2020

Οι έξι (6) σημαντικότεροι κλάδοι της βιομηχανίας αντιπροσωπεύουν το 71,5% της συνολικής αξίας πωληθέντων βιομηχανικών προϊόντων το έτος 2020 και το 74,8% της συνολικής αξίας πωληθέντων βιομηχανικών προϊόντων το έτος 2019.

**Γράφημα 2: Ποσοστιαία συμμετοχή (%) στη συνολική αξία πωληθέντων προϊόντων (σε εκατ. ευρώ) ανά κλάδο οικονομικής δραστηριότητας NACE Αναθ. 2, 2019**



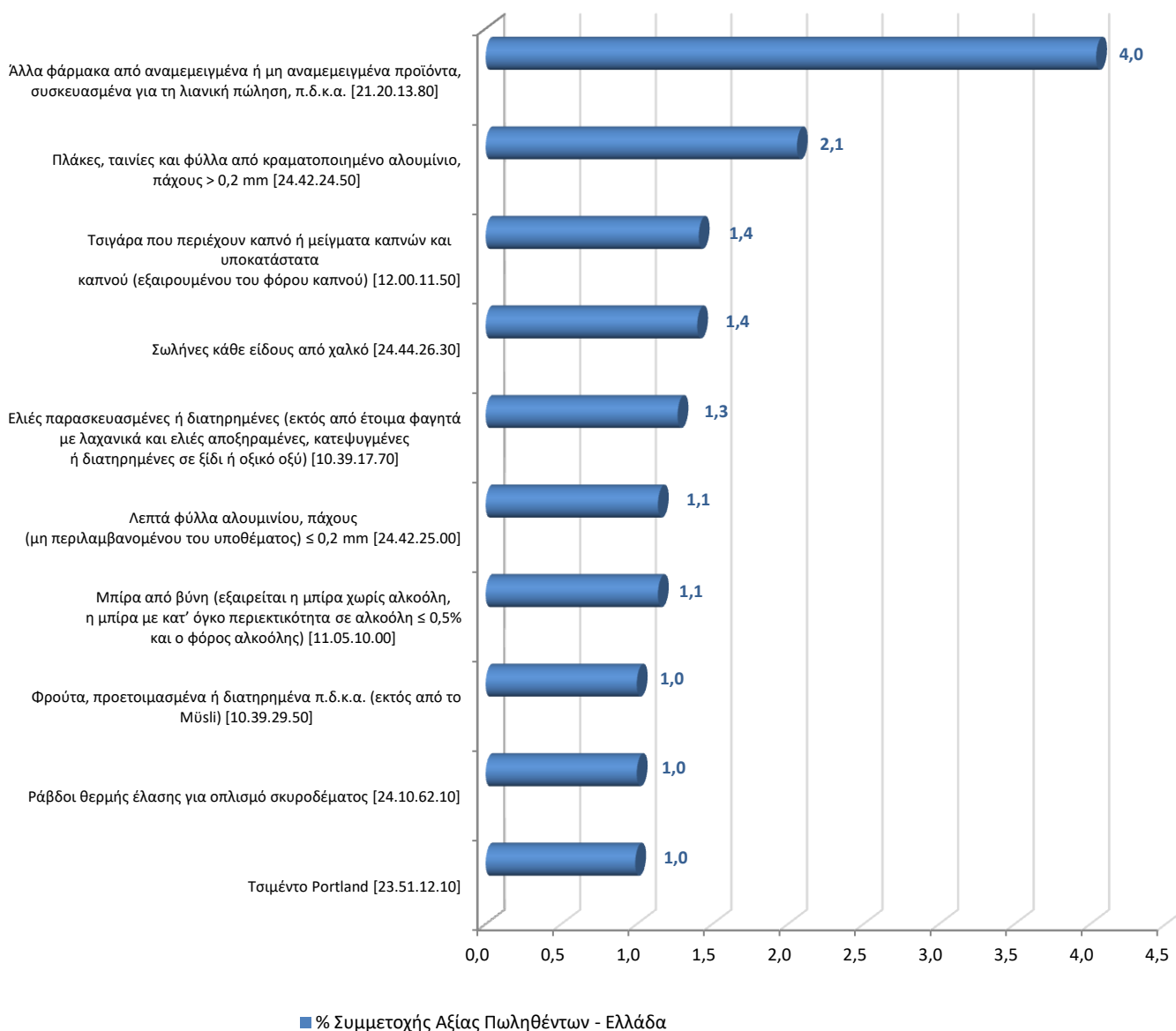
**Γράφημα 3: Ποσοστιαία συμμετοχή (%) στη συνολική αξία πωληθέντων προϊόντων (σε εκατ. ευρώ) ανά κλάδο οικονομικής δραστηριότητας NACE Αναθ. 2, 2020**



## Σημαντικότερα προϊόντα βάσει της αξίας πωλήσεων για το έτος 2020 στην Ελλάδα

Στο παρακάτω γράφημα παρουσιάζονται τα 10 σημαντικότερα βιομηχανικά προϊόντα της χώρας, σύμφωνα με την ποσοστιαία συμμετοχή τους στη συνολική αξία πωληθέντων προϊόντων, μετά την αφαίρεση των προϊόντων της παραγωγής οπτάνθρακα και προϊόντων διύλισης πετρελαίου (κλάδος 19), τα στοιχεία των οποίων παρακολουθούνται για εθνικές ανάγκες.

**Γράφημα 4: Σημαντικότερα προϊόντα σύμφωνα με την ποσοστιαία συμμετοχή τους (%) στη συνολική αξία πωλήσεων της Ελλάδας, 2020**



## ΜΕΘΟΔΟΛΟΓΙΚΕΣ ΣΗΜΕΙΩΣΕΙΣ

### Παραγωγή και Πωλήσεις Βιομηχανικών Προϊόντων

Η έρευνα Παραγωγής και Πωλήσεων Βιομηχανικών Προϊόντων (PRODCOM) είναι ετήσια έρευνα και διενεργείται από το 1993, σύμφωνα με τον Κανονισμό (ΕΟΚ) 3924/91 του Συμβουλίου της 19ης Δεκεμβρίου 1991 σχετικά με την καθιέρωση Κοινοτικής Έρευνας στη Βιομηχανική Παραγωγή.

Ο τίτλος της έρευνας PRODCOM προέρχεται από τις γαλλικές λέξεις «PRODUCTION COMMUNAUTAIRE» που σημαίνουν Κοινοτική Παραγωγή.

Βασικός σκοπός της έρευνας είναι η συλλογή και διάχυση στατιστικών στοιχείων για την παραγωγή των βιομηχανικών προϊόντων, η οποία γίνεται εντός της ελληνικής επικράτειας και για την πώλησή τους, η οποία μπορεί να γίνεται και εκτός αυτής.

Συγκεκριμένα, τα στοιχεία που συλλέγονται για κάθε βιομηχανικό προϊόν είναι:

- η ποσότητα παραγωγής (σε μονάδες μέτρησης που ορίζονται από τον κατάλογο PRODCOM) κατά το έτος αναφοράς,
- η ποσότητα πώλησης (σε μονάδες μέτρησης που ορίζονται από τον κατάλογο PRODCOM) κατά το έτος αναφοράς, ανεξάρτητα από την περίοδο παραγωγής του,
- η αξία των πωληθέντων προϊόντων (σε ευρώ) κατά το έτος αναφοράς, σε τρέχουσες αξίες.

Στο πλαίσιο της έρευνας καταγράφονται επίσης:

- οι εργασίες υπεργολαβίας, κατά προϊόν (μόνο ποσότητα και αμοιβή εργολήπτη),
- οι βιομηχανικές υπηρεσίες (εξευγενισμός, επισκευή, συντήρηση, συναρμολόγηση).

### Νομικό πλαίσιο

- [Κανονισμός \(ΕΟΚ\) 3924/91, 19 Δεκεμβρίου 1991 του Συμβουλίου](#) σχετικά με την καθιέρωση Κοινοτικής Έρευνας στη Βιομηχανική Παραγωγή,
- [Εφαρμοστικός Κανονισμός 912/2004, 29 Απριλίου 2004 της Ευρωπαϊκής Επιτροπής](#) σχετικά με την καθιέρωση Κοινοτικής Έρευνας στη Βιομηχανική Παραγωγή.

### Περίοδος αναφοράς

Έτος.

### Γεωγραφική κάλυψη

Το σύνολο της Χώρας.

### Μεθοδολογία της έρευνας

#### Κάλυψη κλάδων οικονομικής δραστηριότητας

Η έρευνα καλύπτει τους κλάδους οικονομικής δραστηριότητας, οι οποίοι υπάγονται στους τομείς Β (Ορυχεία και λατομεία) και Γ (Μεταποίηση) της Στατιστικής Ταξινόμησης των Οικονομικών Δραστηριοτήτων (NACE Αναθ. 2) και συγκεκριμένα τους κλάδους 07 – 33:

- 07: Εξόρυξη μεταλλευμάτων
- 08: Λοιπά ορυχεία και λατομεία
- 10: Βιομηχανία τροφίμων
- 11: Ποτοποιία
- 12: Παραγωγή προϊόντων καπνού
- 13: Παραγωγή κλωστοϋφαντουργικών υλών
- 14: Κατασκευή ειδών ένδυσης
- 15: Βιομηχανία δέρματος και δερμάτινων ειδών
- 16: Βιομηχανία ξύλου και κατασκευή προϊόντων από ξύλο και φελλό, εκτός από έπιπλα· κατασκευή ειδών καλαθοποιίας και σπαρτοπλεκτικής
- 17: Χαρτοποιία και κατασκευή χάρτινων προϊόντων
- 18: Εκτυπώσεις και αναπαραγωγή προεγγεγραμμένων μέσων
- 19: Παραγωγή οπτάνθρακα και προϊόντων διύλισης πετρελαίου
- 20: Παραγωγή χημικών ουσιών και προϊόντων
- 21: Παραγωγή βασικών φαρμακευτικών προϊόντων και φαρμακευτικών σκευασμάτων
- 22: Κατασκευή προϊόντων από ελαστικό (καουτσούκ) και πλαστικές ύλες
- 23: Παραγωγή άλλων μη μεταλλικών ορυκτών προϊόντων
- 24: Παραγωγή βασικών μετάλλων
- 25: Κατασκευή μεταλλικών προϊόντων, με εξαίρεση τα μηχανήματα και τα είδη εξοπλισμού
- 26: Κατασκευή ηλεκτρονικών υπολογιστών, ηλεκτρονικών και οπτικών προϊόντων
- 27: Κατασκευή ηλεκτρολογικού εξοπλισμού
- 28: Κατασκευή μηχανημάτων και ειδών εξοπλισμού π.δ.κ.α.
- 29: Κατασκευή μηχανοκίνητων οχημάτων, ρυμουλκούμενων και ημιρυμουλκούμενων οχημάτων
- 30: Κατασκευή λοιπού εξοπλισμού μεταφορών
- 31: Κατασκευή επίπλων
- 32: Άλλες μεταποιητικές δραστηριότητες
- 33: Επισκευή και εγκατάσταση μηχανημάτων και εξοπλισμού

### Πληθυσμός αναφοράς

Ερευνώνται όλες οι ενεργές επιχειρήσεις που δραστηριοποιούνται στους ανωτέρω κλάδους με μέση ετήσια απασχόληση 10 άτομα και άνω. Ωστόσο, σε ορισμένες περιπτώσεις, ανάλογα με την αντιπροσωπευτικότητα του προϊόντος και του κύκλου εργασιών, ερευνώνται και επιχειρήσεις με απασχόληση μικρότερη των 10 ατόμων.

Το πλαίσιο που χρησιμοποιείται για τον προσδιορισμό των ερευνώμενων μονάδων βασίζεται στο Στατιστικό Μητρώο Επιχειρήσεων της ΕΛΣΤΑΤ.

### Κατάλογος PRODCOM

Στην έρευνα PRODCOM έτους 2020, τα βιομηχανικά προϊόντα ταξινομήθηκαν σύμφωνα με τον κατάλογο προϊόντων PRODCOM 2020 ([Κανονισμός \(ΕΕ\) 2019/1933 της Επιτροπής της 6ης Νοεμβρίου 2019](#)).

Οι οκταψήφιοι κωδικοί του καταλόγου προϊόντων PRODCOM, βασίζονται τόσο στους τετραψήφιους κωδικούς της [Στατιστικής Ταξινόμησης των Οικονομικών Δραστηριοτήτων στην Ευρωπαϊκή Κοινότητα](#) (NACE Αναθ. 2) όσο και στους εξαψήφιους κωδικούς της [Ευρωπαϊκής Ταξινόμησης των Προϊόντων κατά Δραστηριότητα](#) (European Classification of Products by Activity, CPA).

### Σύγκριση αποτελεσμάτων

- Το ποσοστό συμμετοχής ανά κλάδο οικονομικής δραστηριότητας στη συνολική αξία πωληθέντων βιομηχανικών προϊόντων υπολογίζεται στο σύνολο των ερευνώμενων επιχειρήσεων.
- Οι μεταβολές της αξίας πωληθέντων βιομηχανικών προϊόντων μεταξύ των δύο ετών υπολογίζονται από τις κοινές επιχειρήσεις.

### **Συλλογή στοιχείων**

Η κατάρτιση των αποτελεσμάτων της έρευνας βασίστηκε σε στοιχεία που συλλέχθηκαν από τις επιχειρήσεις (μέσω διαδικτυακής εφαρμογής, email) καθώς και σε στοιχεία από διοικητικές πηγές.

### **Συλλογή και επεξεργασία δεδομένων κατά την περίοδο της πανδημίας της νόσου του κορωνοϊού (COVID-19)**

Για την κατάρτιση των στοιχείων του έτους αναφοράς 2020 δεν παρατηρήθηκε αξιοσημείωτη αλλαγή στη συλλογή στοιχείων σε σχέση με προηγούμενα έτη αναφοράς.

### **Παραπομπές**

Περισσότερες πληροφορίες (πίνακες, μεταδεδομένα, ερωτηματολόγιο) σχετικά με την Έρευνα Παραγωγής και Πωλήσεων Βιομηχανικών Προϊόντων, μπορούν να αναζητηθούν στην ιστοσελίδα της ΕΛΣΤΑΤ ([www.statistics.gr](http://www.statistics.gr)), στην ενότητα Βιομηχανία, Εμπόριο, Υπηρεσίες, Μεταφορές, υποενοότητα Βιομηχανικά Προϊόντα, Βιομηχανικά Προϊόντα (PRODCOM) (Παραγωγή και Πωλήσεις) ή στον σύνδεσμο: <https://www.statistics.gr/el/statistics/-/publication/SIN06/->.