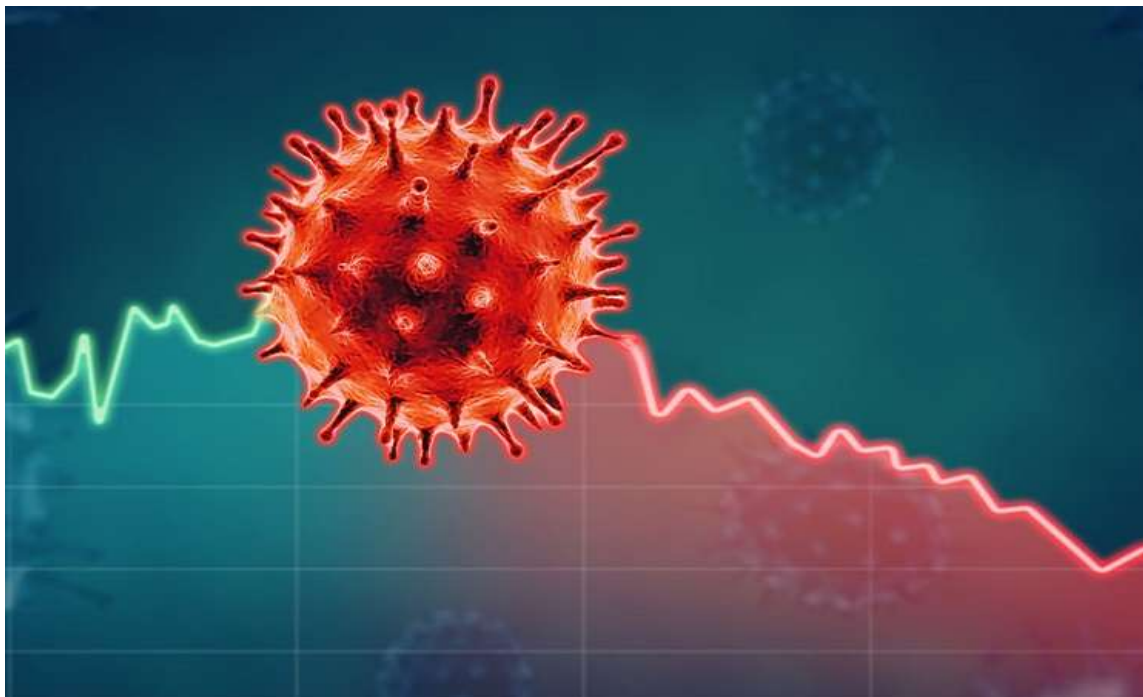




**ΡΟΕΣ ΜΙΣΘΩΤΗΣ ΑΠΑΣΧΟΛΗΣΗΣ  
ΣΤΟΝ ΙΔΙΩΤΙΚΟ ΤΟΜΕΑ  
ΣΕ ΠΕΡΙΒΑΛΛΟΝ ΚΟΡΩΝΟΪΟΥ**



**ΔΕΚΕΜΒΡΙΟΣ 2021**

**ΣΤΟΙΧΕΙΑ ΡΟΩΝ ΜΙΣΘΩΤΗΣ ΑΠΑΣΧΟΛΗΣΗΣ  
ΣΤΟΝ ΙΔΙΩΤΙΚΟ ΤΟΜΕΑ ΜΗΝΟΣ ΔΕΚΕΜΒΡΙΟΥ 2021**

Το Υπουργείο Εργασίας & Κοινωνικών Υποθέσεων δημοσιοποιεί αναλυτικά στοιχεία και συγκριτικούς πίνακες που απεικονίζουν τις ροές μισθωτής απασχόλησης στον ιδιωτικό τομέα, όπως αυτές διαμορφώνονται στην αγορά εργασίας κατά το μήνα **Δεκέμβριο 2021**. Παρουσιάζονται συγκριτικά στοιχεία με το αντίστοιχο περσινό διάστημα, το ισοζύγιο ροών μισθωτής απασχόλησης στον ιδιωτικό τομέα ανά φύλο και ηλικιακή ομάδα, ανά περιφέρεια και περιφερειακή ενότητα, ανά κωδικό αριθμό οικονομικής δραστηριότητας με τα πέντε (5) υψηλότερα και τα πέντε (5) χαμηλότερα ισοζύγια, ενώ απεικονίζονται και τα επαγγέλματα που εμφανίζουν τα υψηλότερα ισοζύγια προσλήψεων-αποχωρήσεων. Επιπλέον, καταγράφονται οι νέες προσλήψεις ανά είδος σύμβασης εργασίας και οι μετατροπές συμβάσεων εργασίας (από πλήρη απασχόληση σε μερική και εκ περιτροπής), καθώς και τα στοιχεία των επιχειρησιακών συμβάσεων που κατατέθηκαν κατά το μήνα **Δεκέμβριο 2021**. Τα εν λόγω στοιχεία αντλήθηκαν από το Πληροφοριακό Σύστημα «ΕΡΓΑΝΗ», σύμφωνα και με τα προβλεπόμενα στην Υπουργική Απόφαση υπ' αριθμ. **5072/6 (ΦΕΚ 449Β'/25.02.2013)**, όπως τροποποιήθηκε και συμπληρώθηκε με τις υπ' αριθμ. **28153/126 (ΦΕΚ 2163Β'/30.08.2013<sup>1</sup>)** και υπ' αριθμ. **29502/85 (ΦΕΚ 2390Β'/8.9.2014)** Υπουργικές Αποφάσεις.

Το Πληροφοριακό Σύστημα «ΕΡΓΑΝΗ» που την **01.03.2021** έκλεισε τον **όγδοο χρόνο πλήρους λειτουργίας** -είχε ξεκινήσει την **01.03.2013-** καταγράφει με ηλεκτρονικό τρόπο τις ροές μισθωτής απασχόλησης στον ιδιωτικό τομέα της οικονομίας, αποτυπώνοντας, για πρώτη φορά, σε ζωντανό χρόνο και σε κάθε περιοχή της χώρας κρίσιμα στοιχεία της αγοράς εργασίας, ενώ μέχρι και τον Φεβρουάριο του 2013 η καταγραφή των στοιχείων αυτών γίνονταν χειρόγραφα. Για τους μήνες και τις περιόδους πριν την πλήρη εφαρμογή του Πληροφοριακού Συστήματος «ΕΡΓΑΝΗ» αξιοποιούνται τα σχετικά δεδομένα του Οργανισμού Απασχόλησης Εργατικού Δυναμικού (ΟΑΕΔ). Επιπρόσθετα, παρουσιάζονται μηνιαία στοιχεία που αφορούν στις ροές προσλήψεων-αποχωρήσεων που κατατέθηκαν με χειρόγραφο τρόπο (εκπρόθεσμες υποβολές – ειδικές κατηγορίες επιχειρήσεων) στις περιφερειακές υπηρεσίες του ΟΑΕΔ από 01.12.2021 έως και 31.12.2021 (βλ. πίνακα XV).

**Πίνακας I**

(σε θέσεις εργασίας)	<u>Δεκέμβριος</u> <u>2021</u> (1)	<u>Δεκέμβριος</u> <u>2020</u> (2)	<u>Διαφορά</u> (1 - 2)	<u>Ιανουάριος -</u> <u>Δεκέμβριος</u> <u>2021</u> (3)	<u>Ιανουάριος -</u> <u>Δεκέμβριος</u> <u>2020</u> (4)	<u>Διαφορά</u> (3-4)
<b>I. Προσλήψεις</b>	193.008	93.370	99.638	2.395.429	1.986.442	408.987
<b>II. Αποχωρήσεις*</b>	195.606	91.254	104.352	2.262.347	1.893.439	368.908
A. Καταγγελίες συμβάσεων αορίστου χρόνου και λήξεις συμβάσεων ορισμένου χρόνου	118.663	54.708	63.955	1.287.005	1.142.043	144.962
B. Οικειοθελείς αποχωρήσεις	76.943	36.546	40.397	975.342	751.396	223.946
<b>III. Ισοζύγιο (I-II)</b>	<b>-2.598</b>	<b>2.116</b>	<b>-4.714</b>	<b>133.082</b>	<b>93.003</b>	<b>40.079</b>

\***Σημείωση:** Με τον όρο «αποχωρήσεις» ή «απολύσεις» εννοούμε το σύνολο των α) καταγγελιών συμβάσεων αορίστου χρόνου και λήξεων συμβάσεων ορισμένου χρόνου και β) οικειοθελών αποχωρήσεων. Το ισοζύγιο προσλήψεων-αποχωρήσεων αναφέρεται και ως ισοζύγιο προσλήψεων – απολύσεων χάριν απλότητας.

<sup>1</sup> Σύμφωνα με την Απόφαση αυτή, κάθε εργοδότης που απασχολεί εργαζόμενο με σχέση εξαρτημένης εργασίας ιδιωτικού δικαίου υποχρεούται να υποβάλει ηλεκτρονικά στο ΠΣ «ΕΡΓΑΝΗ» τα αναφερόμενα στην ΥΑ έντυπα.

Όπως απεικονίζεται στον Πίνακα Ι, και προκύπτει από τα αποτελέσματα του Πληροφοριακού Συστήματος «ΕΡΓΑΝΗ», κατά το μήνα **Δεκέμβριο 2021** καταγράφεται **μείωση της μισθωτής απασχόλησης** στον ιδιωτικό τομέα, καθώς προκύπτει **αρνητικό ισοζύγιο προσλήψεων – αποχωρήσεων κατά 2.598 θέσεις εργασίας**.

Συγκεκριμένα, σύμφωνα με τα στοιχεία των ροών μισθωτής απασχόλησης του **Δεκεμβρίου 2021**, οι αναγγελίες πρόσληψης ανήλθαν σε **193.008**, ενώ οι αποχωρήσεις σε **195.606**. Από τις **195.606** συνολικά αποχωρήσεις, οι **76.943** προήλθαν από οικειοθελείς αποχωρήσεις και οι **118.663** από καταγγελίες συμβάσεων αορίστου χρόνου ή λήξεις συμβάσεων ορισμένου χρόνου.

Από τη σύγκριση των στοιχείων των δύο μηνών, Δεκέμβριος 2021 και Δεκέμβριος 2020, προκύπτει μειωμένη επίδοση κατά **4.714** λιγότερων θέσεων εργασίας για τον Δεκέμβριο 2021 (αρνητικό ισοζύγιο -2.598 θέσεων εργασίας) έναντι θετικού ισοζυγίου (2.116) τον Δεκέμβριο του 2020.

Αθροιστικά για την περίοδο **Ιανουάριος – Δεκέμβριος 2021**, οι αναγγελίες προσλήψεων ανήλθαν στις **2.395.429** θέσεις εργασίας και οι αποχωρήσεις έφτασαν τις **2.262.347**, εκ των οποίων οι **1.287.005** ήταν αποτέλεσμα καταγγελιών συμβάσεων αορίστου χρόνου ή λήξεων συμβάσεων ορισμένου χρόνου και οι **975.342** οικειοθελείς αποχωρήσεις.

Έτσι, **το ισοζύγιο των ροών μισθωτής απασχόλησης του έτους 2021 είναι θετικό και διαμορφώνεται στις 133.082 νέες θέσεις εργασίας** (βλ. πίνακα ΙΙ και διάγραμμα ΙV).

Επίσης να επισημάνουμε ότι παράλληλα με τις ηλεκτρονικές υποβολές εντύπων προσλήψεων – απολύσεων μέσω του Πληροφοριακού Συστήματος «ΕΡΓΑΝΗ» υπάρχει και ένα ιδιαίτερα μικρό ποσοστό επιχειρήσεων που προέβησαν αναγκαστικά σε χειρόγραφες υποβολές εντύπων στις περιφερειακές υπηρεσίες του ΟΑΕΔ, λόγω είτε περιπτώσεων εκπρόθεσμων υποβολών, στις οποίες επιβάλλονται και τα προβλεπόμενα πρόστιμα, είτε ειδικών ελάχιστων περιπτώσεων επιχειρήσεων που αδυνατούν να υποβάλλουν τα στοιχεία ηλεκτρονικά. Το ισοζύγιο ροών μισθωτής απασχόλησης για αυτές τις συγκεκριμένες κατηγορίες επιχειρήσεων για το διάστημα από 01.12.2021 έως και 31.12.2021, σύμφωνα με τα στοιχεία του ΟΑΕΔ, διαμορφώνεται σε **697** λιγότερες θέσεις εργασίας (βλ. πίνακα XV).

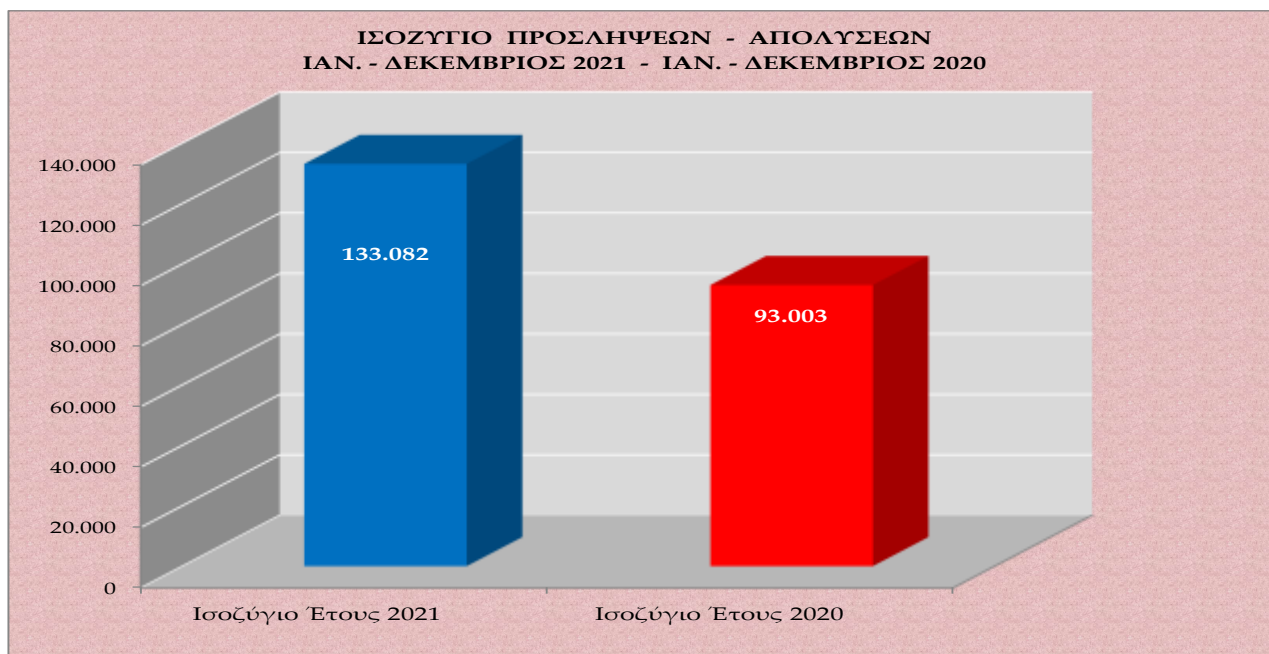
Λαμβάνοντας λοιπόν υπόψη τα αποτελέσματα του πληροφοριακού συστήματος «ΕΡΓΑΝΗ» και τα στοιχεία του ΟΑΕΔ από τις χειρόγραφες υποβολές (βλ. πίνακα XV), **η τελική τιμή του ισοζυγίου ροών μισθωτής απασχόλησης για το έτος 2021, διαμορφώνεται στις 128.383 νέες θέσεις εργασίας**.

## Πίνακας II

(σε νέες θέσεις εργασίας)	Ισοζύγιο Ροών Δεκεμβρίου	Ισοζύγιο Ροών Ιανουαρίου - Δεκεμβρίου
2001	-9.630	49.537
2002	-11.477	71.665
2003	-16.103	32.172
2004	-23.616	24.119
2005	-21.367	7.785
2006	-20.860	7.796
2007	-23.415	-6.020
2008	-37.625	-10.103
2009	-29.826	-86.171
2010	-33.455	-96.150
2011	-25.807	-125.944
2012	-21.049	-72.014
2013	19.999	133.488
2014	-834	99.122
2015	7.826	99.700
2016	11.132	136.260
2017	15.315	143.545
2018	5.970	141.003
2019	-3.666	127.644
2020	2.116	93.003
2021	-2.598	133.082

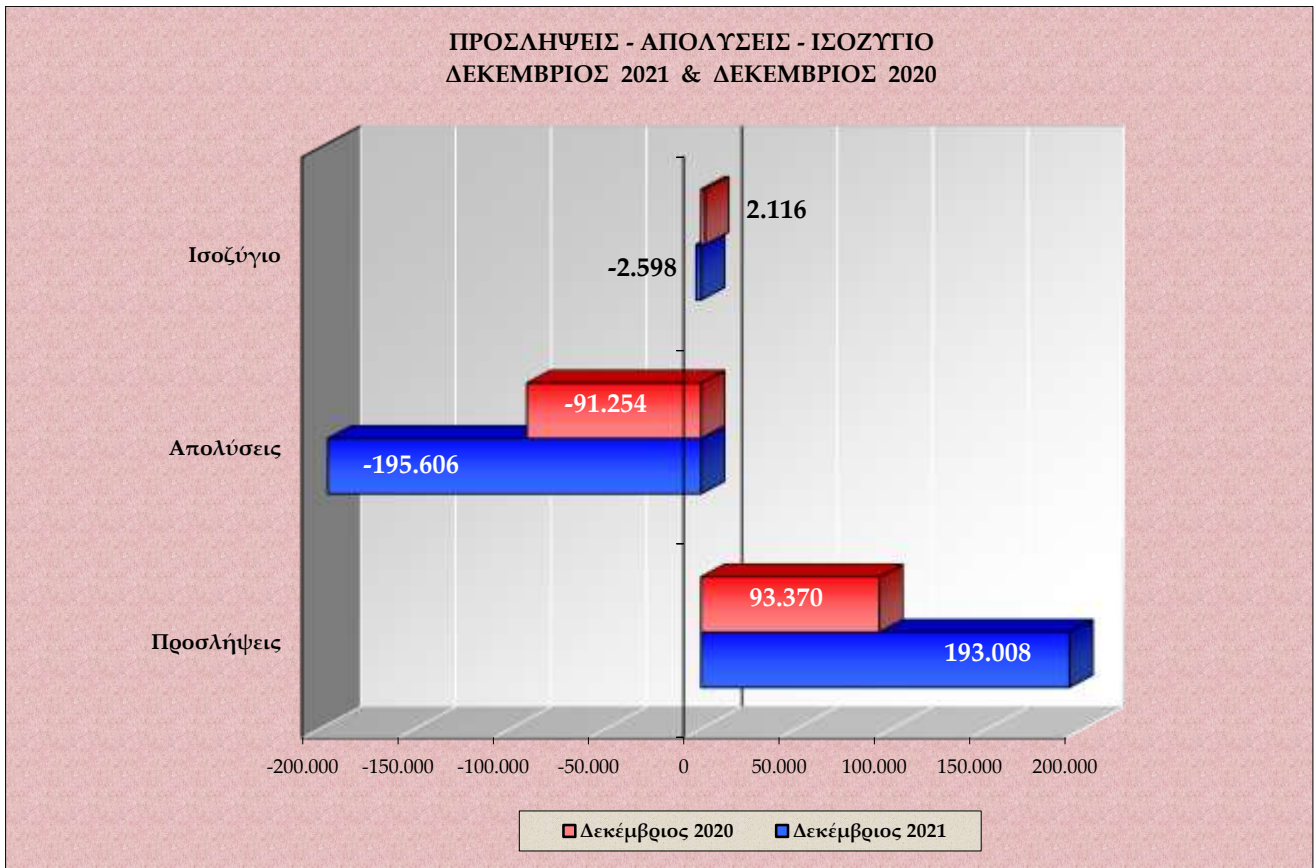
Στον πίνακα II καταγράφονται τα ισοζύγια ροών μισθωτής απασχόλησης μηνός Δεκεμβρίου, καθώς επίσης και τα ισοζύγια ροών μισθωτής απασχόλησης κατά τα έτη 2001 – 2021, με βάση και τα σχετικά στοιχεία από τον ΟΑΕΔ για την περίοδο πριν την εφαρμογή του πληροφοριακού συστήματος «ΕΡΓΑΝΗ».

### Διάγραμμα I



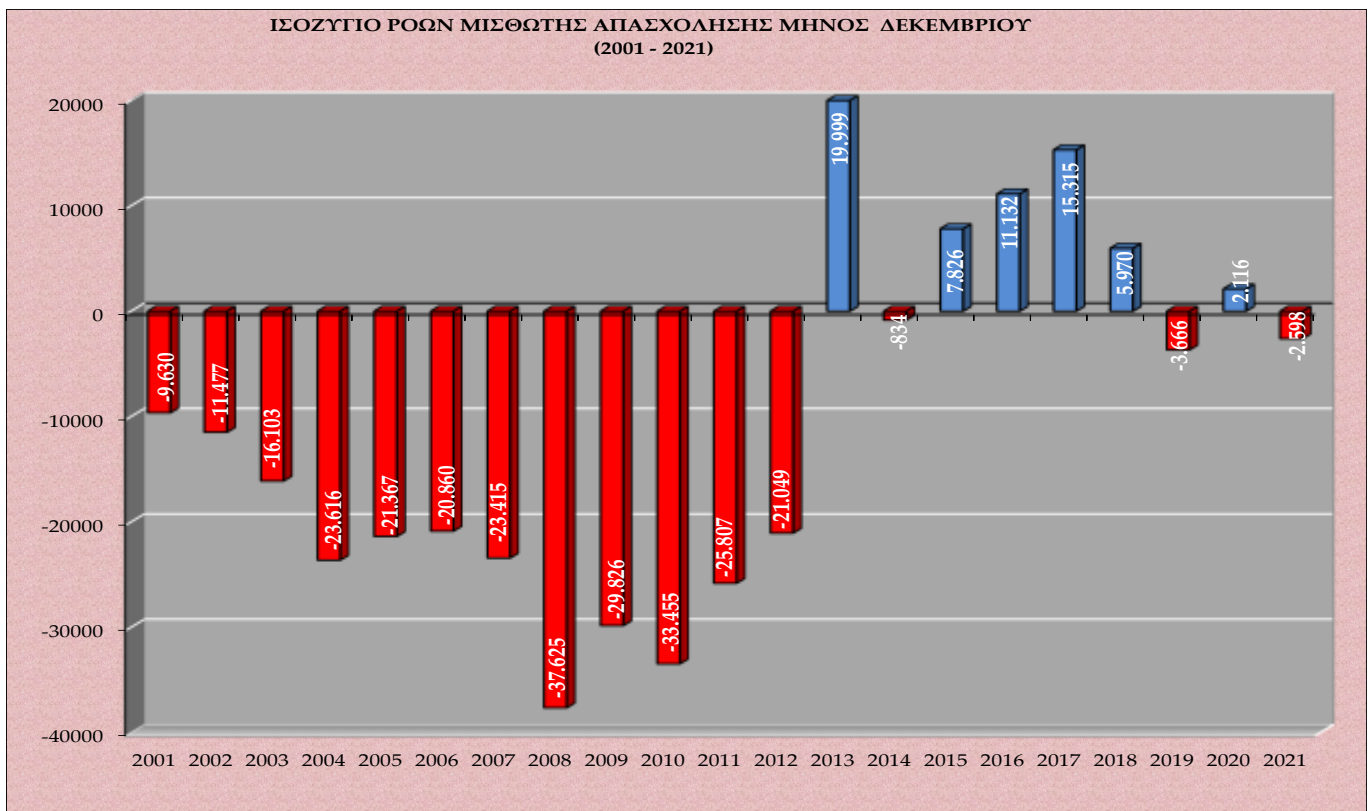
Στο διάγραμμα I αποτυπώνεται το ισοζύγιο προσλήψεων-απολύσεων Ιανουαρίου – Δεκεμβρίου 2021 σε σχέση με το ισοζύγιο Ιανουαρίου - Δεκεμβρίου 2020.

## Διάγραμμα II



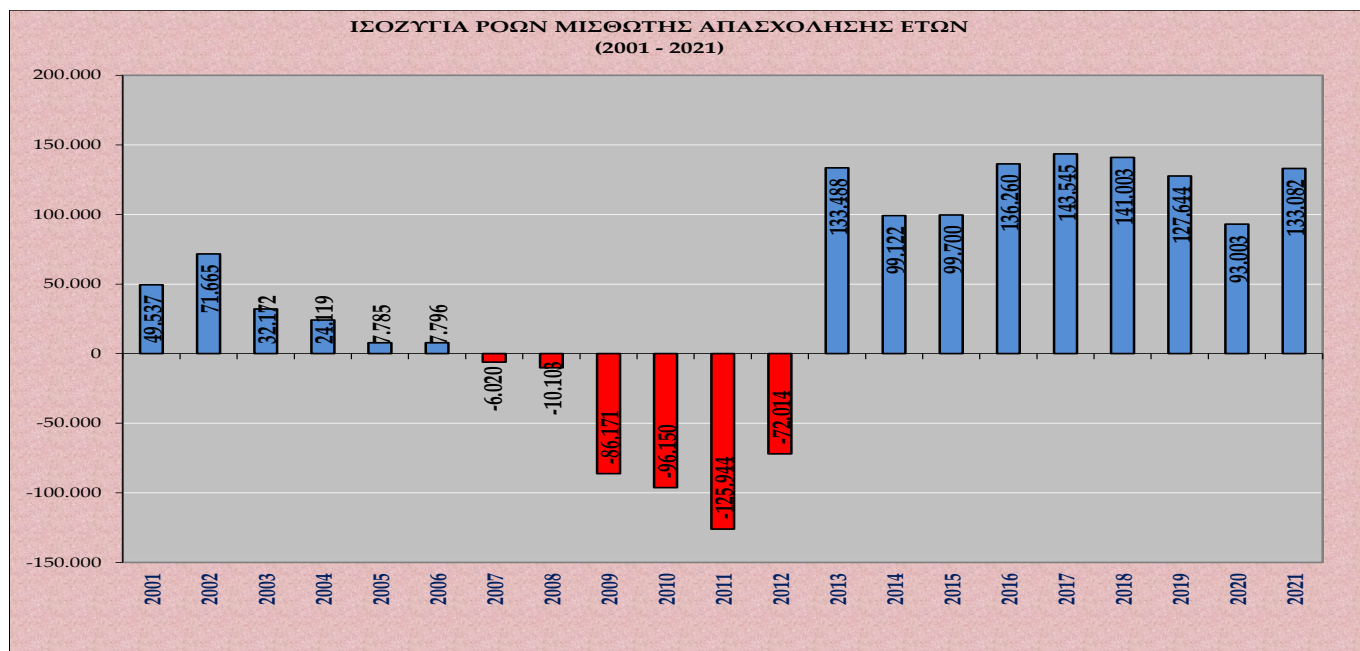
Στο **διάγραμμα II** αποτυπώνονται οι ροές μισθωτής απασχόλησης και το ισοζύγιο προσλήψεων-απολύσεων των μηνών Δεκεμβρίου 2021 και Δεκεμβρίου 2020.

## Διάγραμμα III



Στο **διάγραμμα III** αποτυπώνεται το ισοζύγιο ροών μισθωτής απασχόλησης μηνός Δεκεμβρίου για τα έτη 2001 - 2021.

## Διάγραμμα IV



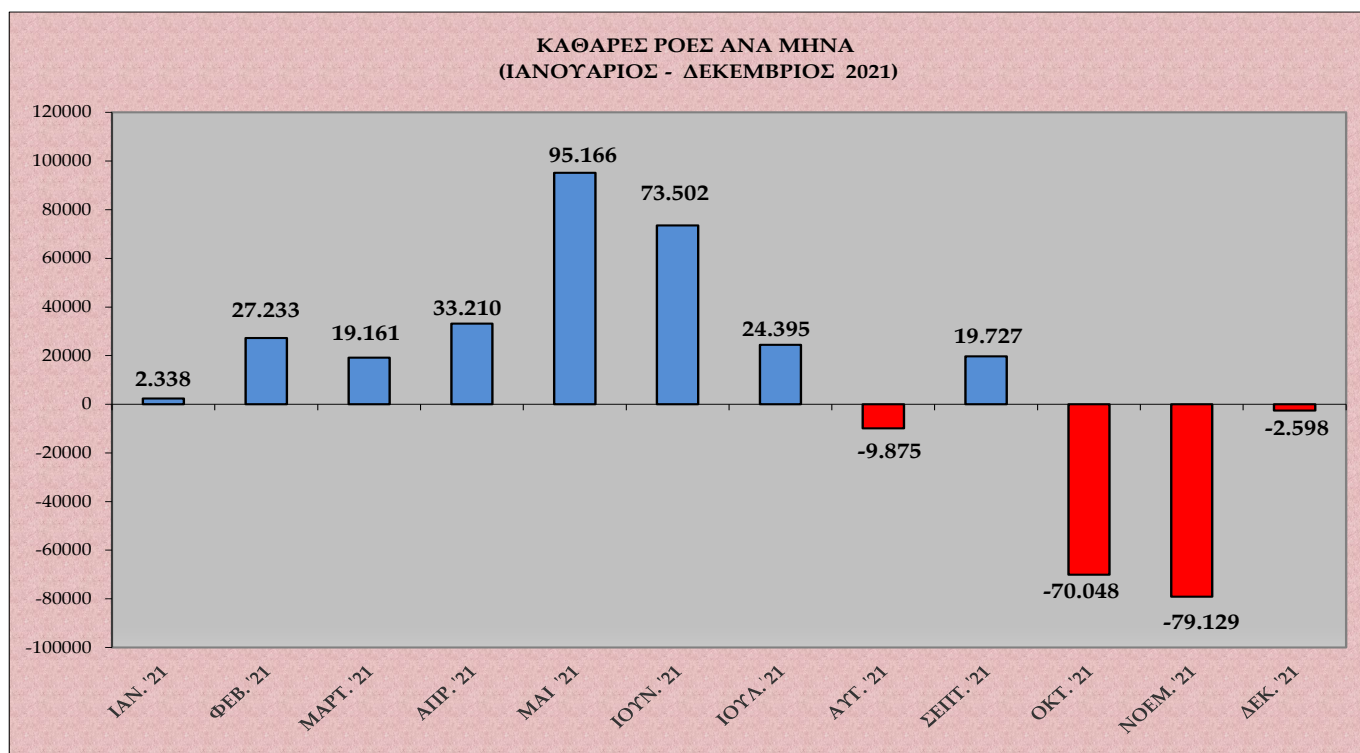
Στο **διάγραμμα IV** αποτυπώνεται το ισοζύγιο ροών μισθωτής απασχόλησης κατά τα έτη 2001 – 2021.

## Πίνακας III

ΚΑΘΑΡΕΣ ΡΟΕΣ	ΙΑΝ.	ΦΕΒ.	ΜΑΡ.	ΑΠΡ.	ΜΑΙΟΣ	ΙΟΥΝ.	ΙΟΥΛ.	ΑΥΓ.	ΣΕΠΤ.	ΟΚΤ.	ΝΟΕΜ.	ΔΕΚ.
<b>2021</b>	2.338	27.233	19.161	33.210	95.166	73.502	24.395	-9.875	19.727	-70.048	-79.129	-2.598

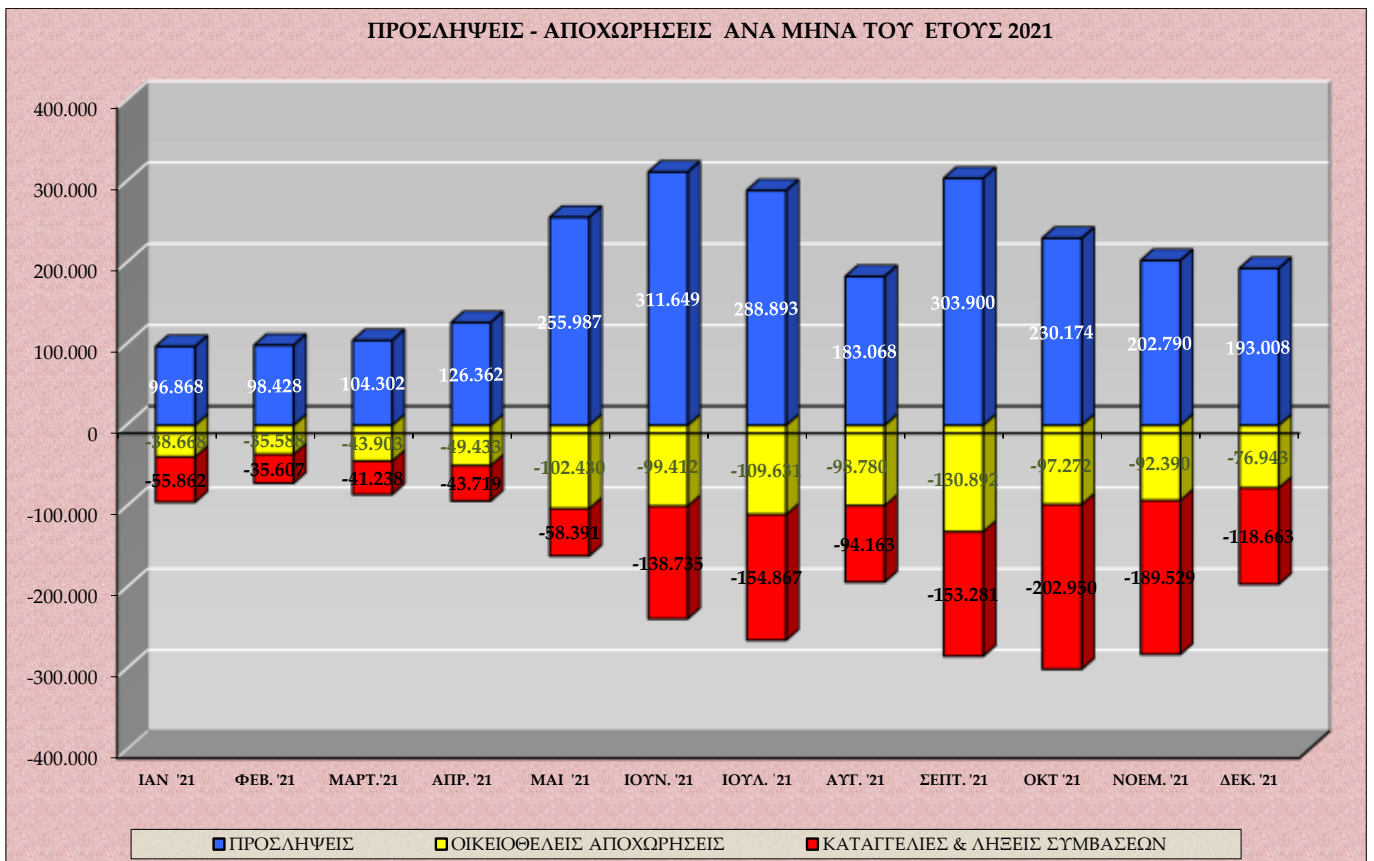
Στον **πίνακα III** καταγράφονται οι καθαρές ροές μισθωτής απασχόλησης ανά μήνα κατά το έτος 2021.

## Διάγραμμα V



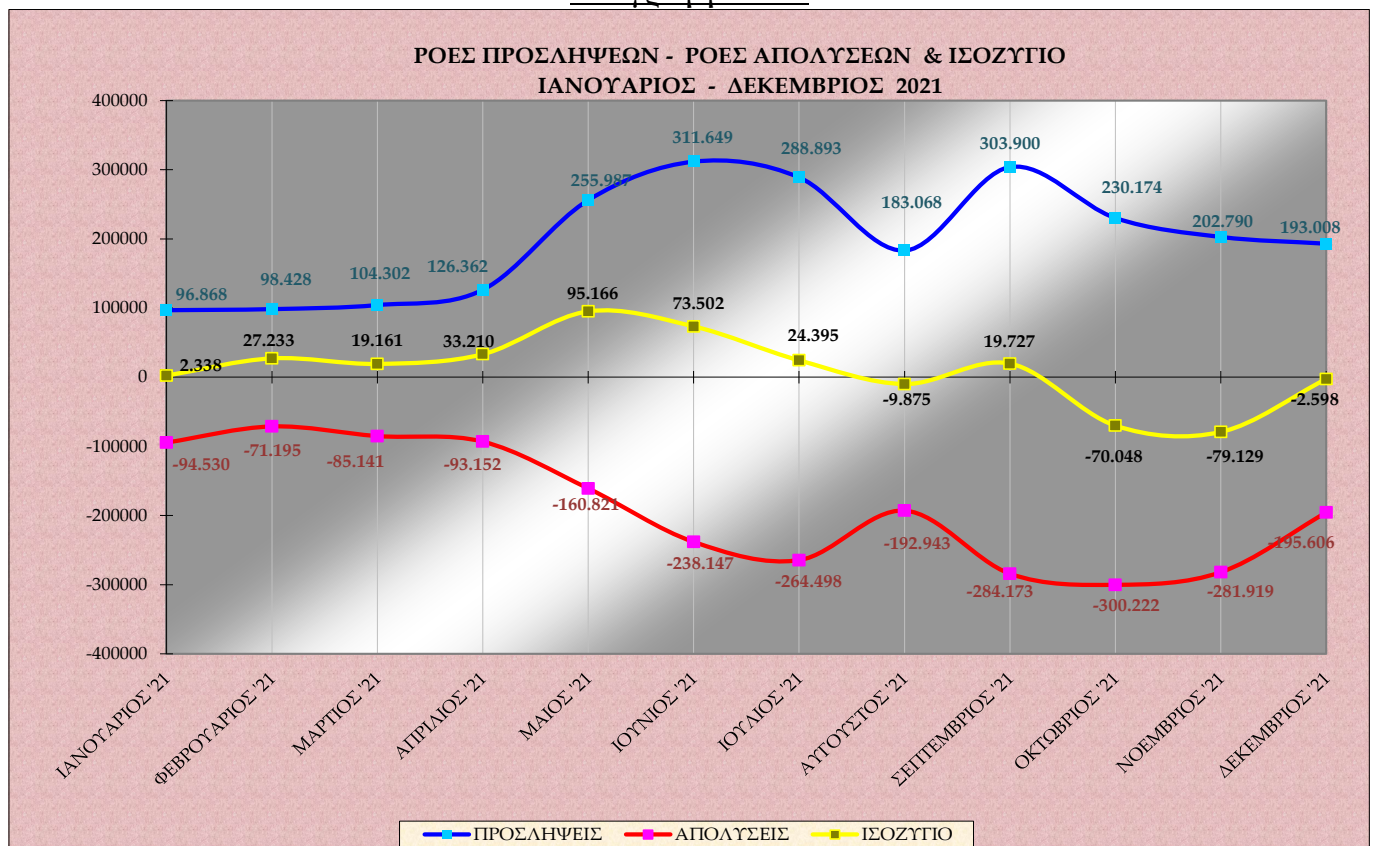
Στο **διάγραμμα V** αποτυπώνονται οι καθαρές ροές μισθωτής απασχόλησης (ισοζύγιο προσλήψεων – αποχωρήσεων) ανά μήνα κατά το έτος 2021.

## Διάγραμμα VI



Στο **διάγραμμα VI** αποτυπώνονται οι προσλήψεις, οι καταγγελίες και λήξεις συμβάσεων, καθώς και οι οικειοθελείς αποχωρήσεις ανά μήνα κατά το έτος 2021.

## Διάγραμμα VII



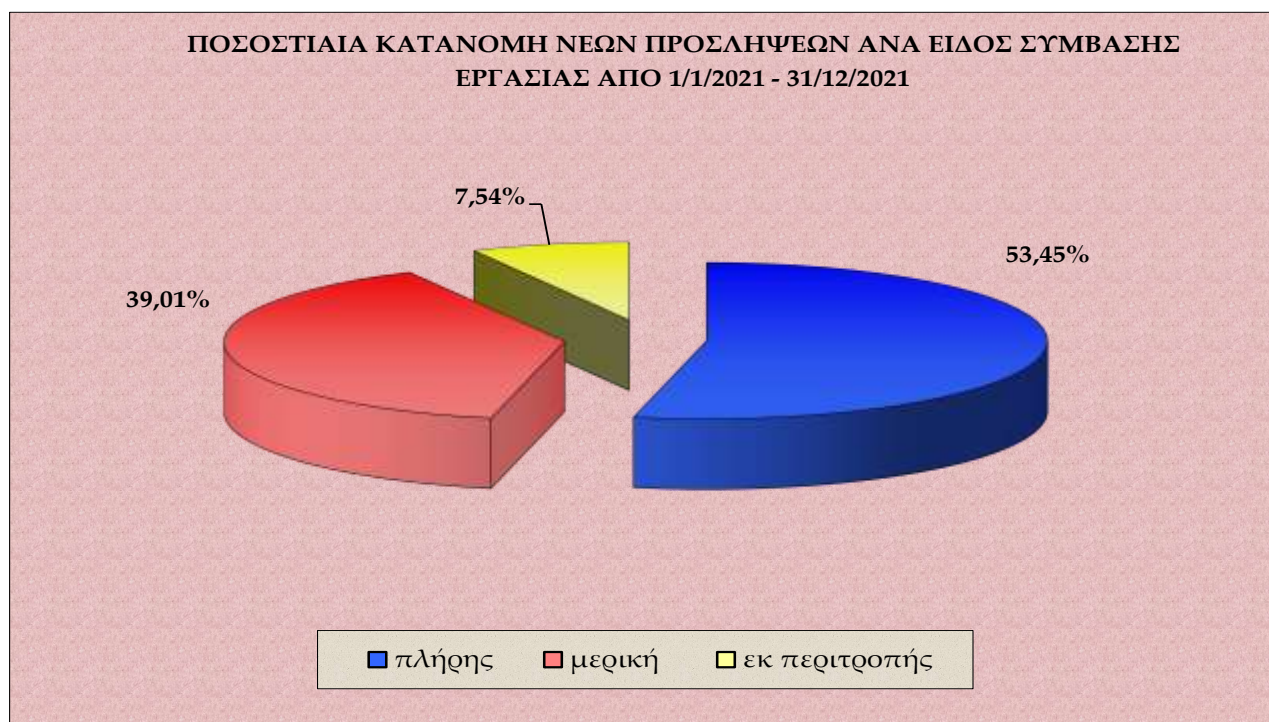
Στο **διάγραμμα VII** αποτυπώνονται οι ροές προσλήψεων – απολύσεων και το ισοζύγιο ανά μήνα κατά το έτος 2021.

#### Πίνακας IV

ΜΗΝΑΣ	ΠΡΟΣΛΗΨΕΙΣ ΑΝΑ ΕΙΔΟΣ ΣΥΜΒΑΣΗΣ ΕΡΓΑΣΙΑΣ ΑΠΟ 01.01.2021 ΕΩΣ 31.12.2021			
	ΠΛΗΡΗΣ ΑΠΑΣΧΟΛΗΣΗ	ΜΕΡΙΚΗ ΑΠΑΣΧΟΛΗΣΗ	ΕΚ ΠΕΡΙΤΡΟΠΗΣ ΑΠΑΣΧΟΛΗΣΗ	ΣΥΝΟΛΟ ΠΡΟΣΛΗΨΕΩΝ
ΙΑΝΟΥΑΡΙΟΣ 2021	64.813	28.466	3.589	96.868
ΦΕΒΡΟΥΑΡΙΟΣ 2021	63.415	30.708	4.305	98.428
ΜΑΡΤΙΟΣ 2021	66.732	32.640	4.930	104.302
ΑΠΡΙΛΙΟΣ 2021	73.942	44.920	7.500	126.362
ΜΑΙΟΣ 2021	149.414	89.717	16.856	255.987
ΙΟΥΝΙΟΣ 2021	170.278	119.805	21.566	311.649
ΙΟΥΛΙΟΣ 2021	147.668	115.298	25.927	288.893
ΑΥΓΟΥΣΤΟΣ 2021	92.826	74.197	16.045	183.068
ΣΕΠΤΕΜΒΡΙΟΣ 2021	144.095	137.115	22.690	303.900
ΟΚΤΩΒΡΙΟΣ 2021	106.971	102.240	20.963	230.174
ΝΟΕΜΒΡΙΟΣ 2021	102.726	82.919	17.145	202.790
ΔΕΚΕΜΒΡΙΟΣ 2021	97.331	76.501	19.176	193.008
<b>ΣΥΝΟΛΟ ΕΤΟΥΣ 2021</b>	<b>1.280.211</b>	<b>934.526</b>	<b>180.692</b>	<b>2.395.429</b>

Στον πίνακα IV καταγράφονται οι νέες προσλήψεις, ανά είδος σύμβασης εργασίας από 01.01.2021 έως 31.12.2021.

#### Διάγραμμα VIII



Στο διάγραμμα VIII αποτυπώνεται η ποσοστιαία κατανομή των νέων προσλήψεων ανά είδος σύμβασης εργασίας, για την περίοδο 01.01.2021 – 31.12.2021.



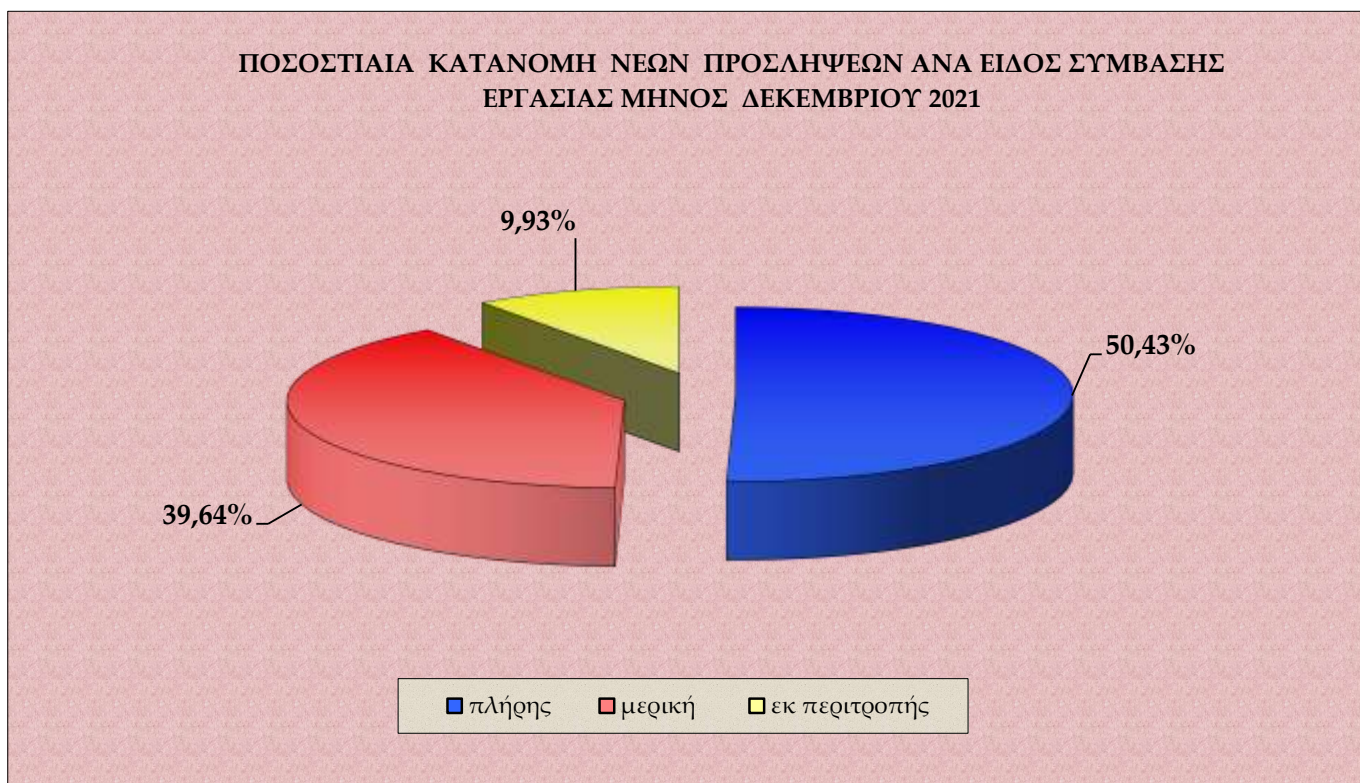
## Πίνακας V

ΗΜΕΡΕΣ	Ε3 (α) (Αναγγελίες Πρόσληψης Πλήρους Απασχόλησης)	Ε3 (β) (Αναγγελίες Πρόσληψης Μερικής Απασχόλησης)	Ε3 (γ) (Αναγγελίες Πρόσληψης Περιτροπής Απασχόλησης)	Ε3 ΣΥΝΟΛΟ Αναγγελιών Πρόσληψης (α+β+γ)	Ε5 (Αναγγελίες Οικειοθελούς Αποχώρησης)	Ε6 (Καταγγελίες Συμβάσεων Αορίστου Χρόνου)	Ε7 (Λήξεις Συμβάσεων Ορισμένου χρόνου)	Ε5+Ε6+Ε7 ΣΥΝΟΛΟ Αποχωρήσεων	ΙΣΟΖΥΓΙΟ Ε3 - (Ε5+Ε6+Ε7)
1/12/2021	6.131	3.501	630	10.262	4.886	2.412	7.814	15.112	-4.850
2/12/2021	3.640	3.039	632	7.311	4.346	1.990	3.704	10.040	-2.729
3/12/2021	4.277	4.830	1.583	10.690	4.157	1.885	3.208	9.250	1.440
4/12/2021	631	991	346	1.968	490	182	426	1.098	870
5/12/2021	371	348	77	796	262	80	315	657	139
6/12/2021	4.406	2.579	350	7.335	4.084	1.699	5.078	10.861	-3.526
7/12/2021	3.321	2.983	435	6.739	3.130	1.316	2.562	7.008	-269
8/12/2021	2.810	2.256	454	5.520	2.508	1.017	2.398	5.923	-403
9/12/2021	3.072	3.038	777	6.887	2.908	1.053	2.168	6.129	758
10/12/2021	3.778	4.348	1.347	9.473	2.792	1.046	2.118	5.956	3.517
11/12/2021	667	969	325	1.961	336	130	292	758	1.203
12/12/2021	405	344	135	884	187	54	331	572	312
13/12/2021	4.150	2.435	474	7.059	3.488	1.265	5.068	9.821	-2.762
14/12/2021	3.640	2.494	474	6.608	2.972	1.164	3.065	7.201	-593
15/12/2021	2.999	2.714	675	6.388	2.726	1.129	2.375	6.230	158
16/12/2021	3.188	3.181	858	7.227	2.700	1.067	2.134	5.901	1.326
17/12/2021	3.731	4.884	1.398	10.013	2.741	1.185	2.300	6.226	3.787
18/12/2021	670	1.086	399	2.155	347	160	512	1.019	1.136
19/12/2021	326	402	97	825	243	86	444	773	52
20/12/2021	3.633	2.519	519	6.671	3.599	1.394	5.819	10.812	-4.141
21/12/2021	2.849	2.793	551	6.193	3.250	1.345	3.141	7.736	-1.543
22/12/2021	2.425	2.871	819	6.115	2.787	1.195	3.316	7.298	-1.183
23/12/2021	5.346	4.975	1.613	11.934	3.423	1.428	4.261	9.112	2.822
24/12/2021	2.863	3.573	1.277	7.713	1.677	807	2.900	5.384	2.329
25/12/2021	100	280	132	512	58	14	203	275	237
26/12/2021	269	261	101	631	137	29	452	618	13
27/12/2021	2.698	2.074	369	5.141	2.624	1.039	6.032	9.695	-4.554
28/12/2021	3.322	1.978	507	5.807	2.808	974	2.730	6.512	-705
29/12/2021	3.641	2.173	510	6.324	2.741	1.009	2.426	6.176	148
30/12/2021	10.494	4.443	927	15.864	3.765	1.502	2.339	7.606	8.258
31/12/2021	7.478	2.139	385	10.002	4.771	2.451	6.625	13.847	-3.845
<b>ΣΥΝΟΛΟ</b>	<b>97.331</b>	<b>76.501</b>	<b>19.176</b>	<b>193.008</b>	<b>76.943</b>	<b>32.107</b>	<b>86.556</b>	<b>195.606</b>	<b>-2.598</b>

Στον **πίνακα V** αποτυπώνονται αναλυτικά στοιχεία, σε ημερήσια βάση, για τις ροές μισθωτής απασχόλησης και το ισοζύγιο ροών από 01.12.2021 – 31.12.2021.

**\*Σημείωση:** Τα E3, E5, E6, E7 αφορούν στα αρχικά της ονομασίας των αντίστοιχων Εντύπων που υποβάλλονται από τους εργοδότες μέσω του Πληροφοριακού Συστήματος «ΕΡΓΑΝΗ» και αντιστοιχούν σε ηλεκτρονικά υποβαλλόμενες πράξεις. Συγκεκριμένα, ΕΝΤΥΠΟ 3 (E3): Αναγγελία πρόσληψης/ ΕΝΤΥΠΟ 5 (E5):Αναγγελία οικειοθελούς αποχώρησης μισθωτού/ ΕΝΤΥΠΟ 6 (E6): Καταγγελία σύμβασης εργασίας αορίστου χρόνου (με ή χωρίς προειδοποίηση) / ΕΝΤΥΠΟ 7 (E7): Βεβαίωση – Δήλωση εργοδότη για συμβάσεις ορισμένου χρόνου ή έργου

### Διάγραμμα ΙΧ



Στο **διάγραμμα ΙΧ** αποτυπώνεται η ποσοστιαία κατανομή των νέων προσλήψεων ανά είδος σύμβασης εργασίας, για το μήνα Δεκέμβριο 2021.

### Πίνακας VI

Μετατροπές συμβάσεων εργασίας από πλήρη απασχόληση σε μερική απασχόληση	Μετατροπές συμβάσεων εργασίας από πλήρη απασχόληση σε εκ περιτροπής απασχόληση με συμφωνία εργαζόμενου και εργοδότη	Μετατροπές συμβάσεων εργασίας από πλήρη απασχόληση σε εκ περιτροπής απασχόληση με μονομερή απόφαση του εργοδότη
<b>2.390</b>	<b>667</b>	<b>104</b>

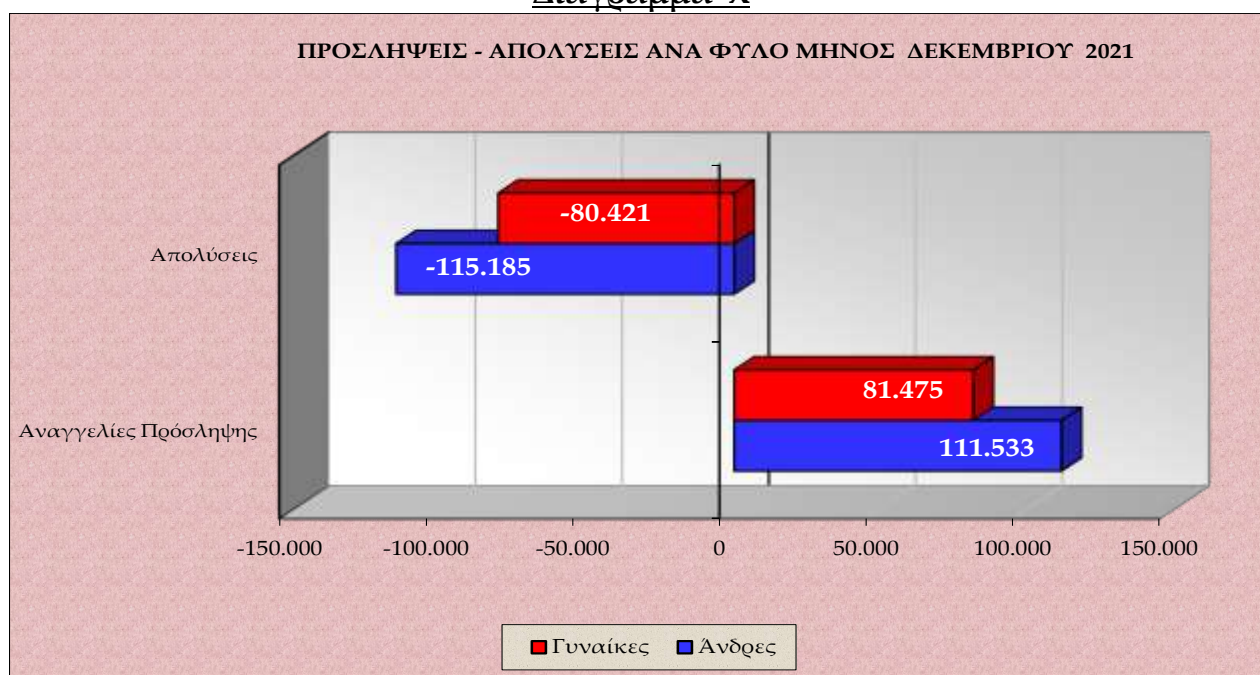
Στον **πίνακα VI** καταγράφονται οι συμβάσεις πλήρους απασχόλησης, που μετατράπηκαν σε μερική και σε εκ περιτροπής απασχόληση (κατόπιν συμφωνίας εργαζόμενου – εργοδότη ή μονομερούς απόφασης του εργοδότη), κατά το μήνα Δεκέμβριο 2021.

**Πίνακας VII**

ΦΥΛΟ	E3 (Αναγγελίες Πρόσληψης)	E5 (Αναγγελίες Οικειοθελούς Αποχώρησης)	E6 (Καταγγελίες Συμβάσεων Αορίστου Χρόνου)	E7 (Λήξεις Συμβάσεων Ορισμένου Χρόνου)	ΣΥΝΟΛΟ ΑΠΟΧΩΡΗΣΕΩΝ E5+E6+E7	ΙΣΟΖΥΓΙΟ E3-(E5+E6+E7)
Άνδρες	111.533	45.960	18.976	50.249	115.185	-3.652
Γυναίκες	81.475	30.983	13.131	36.307	80.421	1.054
Σύνολο	193.008	76.943	32.107	86.556	195.606	-2.598

Στον πίνακα VII καταγράφονται οι ροές και το ισοζύγιο ροών μισθωτής απασχόλησης, ανά φύλο για το μήνα Δεκέμβριο 2021.

**Διάγραμμα X**



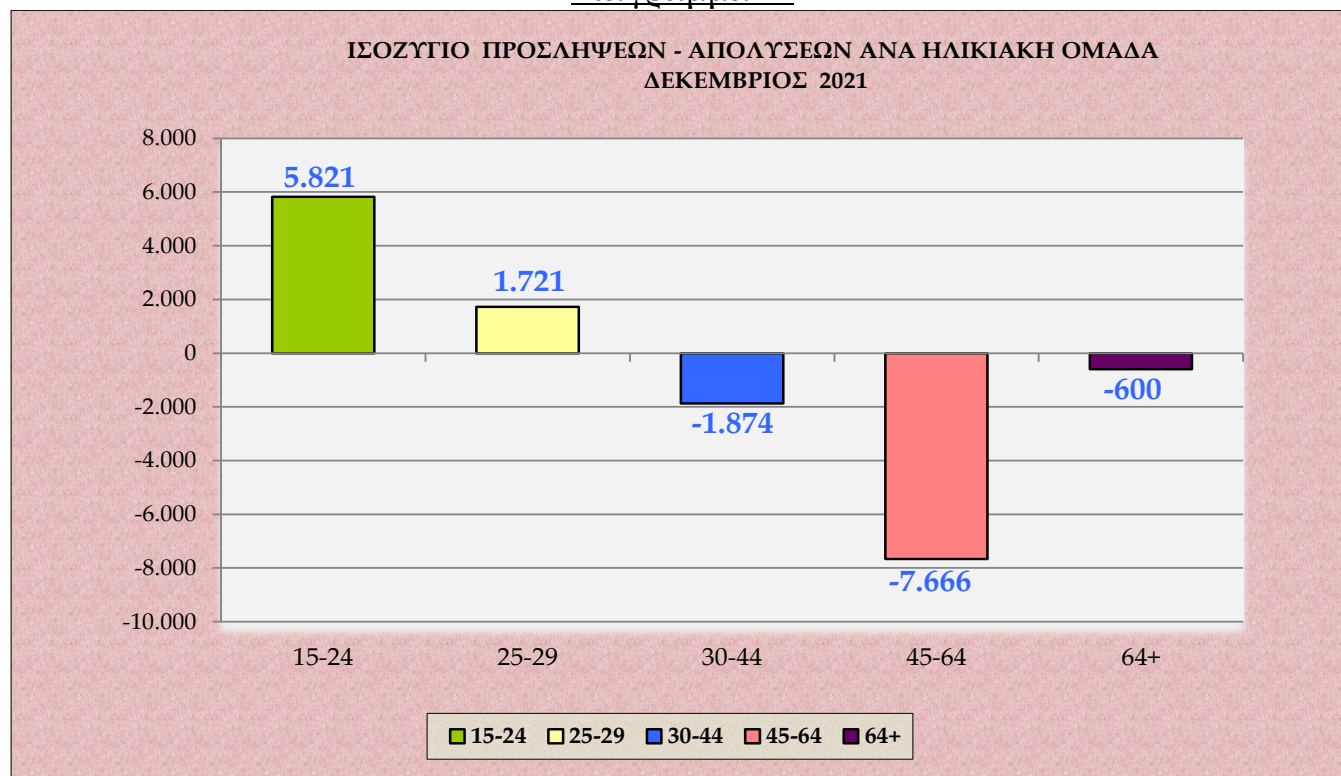
Στο διάγραμμα X αποτυπώνονται οι προσλήψεις – απολύσεις ανά φύλο για το μήνα Δεκέμβριο του έτους 2021.

**Πίνακας VIII**

ΗΛΙΚΙΑΚΗ ΟΜΑΔΑ	E3 (Αναγγελίες Πρόσληψης)	E5 (Αναγγελίες Οικειοθελούς Αποχώρησης)	E6 (Καταγγελίες Συμβάσεων Αορίστου Χρόνου)	E7 (Λήξεις Συμβάσεων Ορισμένου Χρόνου)	ΣΥΝΟΛΟ ΑΠΟΧΩΡΗΣΕΩΝ E5+E6+E7	ΙΣΟΖΥΓΙΟ E3-(E5+E6+E7)
15 - 24	41.237	17.737	3.747	13.932	35.416	5.821
25 - 29	31.384	13.523	4.186	11.954	29.663	1.721
30 - 44	70.936	27.492	12.226	33.092	72.810	-1.874
45 - 64	48.082	17.497	11.478	26.773	55.748	-7.666
64 +	1.369	694	470	805	1.969	-600
ΣΥΝΟΛΟ	193.008	76.943	32.107	86.556	195.606	-2.598

Στον πίνακα VIII καταγράφονται οι ροές μισθωτής απασχόλησης και το ισοζύγιο ροών μισθωτής απασχόλησης ανά ηλικιακή ομάδα για το μήνα Δεκέμβριο 2021.

## Διάγραμμα XI



Στο **διάγραμμα XI** αποτυπώνεται το ισοζύγιο προσλήψεων-απολύσεων ανά ηλικιακή ομάδα κατά το μήνα Δεκέμβριο 2021.

## Πίνακας IX

ΔΡΑΣΤΗΡΙΟΤΗΤΑ	E3 (Αναγγελίες Πρόσληψης)	E5 (Αναγγελίες Οικειοθελούς Αποχώρησης)	E6 (Καταγγελίες Συμβάσεων Αορίστου Χρόνου)	E7 (Λήξεις Συμβάσεων Ορισμένου Χρόνου)	ΣΥΝΟΛΟ ΑΠΟΧ/ΣΕΩΝ E5+E6+E7	ΙΣΟΖΥΓΙΟ E3 - (E5+E6+E7)
Δραστηριότητες απασχόλησης	9.191	967	86	4.640	5.693	3.498
Διοικητικές δραστηριότητες γραφείου	5.330	822	258	1.198	2.278	3.052
Δραστηριότητες υπηρεσιών εστίασης	55.037	26.462	7.148	19.607	53.217	1.820
Δημόσια διοίκηση και άμυνα· υποχρεωτική κοινωνική ασφάλιση	5.155	300	33	3.186	3.519	1.636
Δραστηριότητες παροχής προστασίας και έρευνας	4.790	1.382	432	1.621	3.435	1.355
Εξειδικευμένες κατασκευαστικές δραστηριότητες	2.203	1.385	891	748	3.024	-821
Εκπαίδευση	5.930	1.511	292	4.968	6.771	-841
Χονδρικό εμπόριο	10.102	5.792	2.920	2.835	11.547	-1.445
Βιομηχανία τροφίμων	6.285	2.813	1.571	3.928	8.312	-2.027
Καταλύματα	5.303	1.094	1.491	6.318	8.903	-3.600

Στον **πίνακα IX** καταγράφονται οι Κωδικοί Αριθμοί Δραστηριότητας (ΚΑΔ) με τα πέντε (5) υψηλότερα θετικά και τα πέντε (5) υψηλότερα αρνητικά ισοζύγια προσλήψεων - απολύσεων μηνός Δεκεμβρίου 2021.

### Πίνακας Χ

ΕΙΔΙΚΟΤΗΤΑ	Ε3 (Αναγγελίες Πρόσληψης)	Ε5 (Αναγγελίες Οικειοθελούς Αποχώρησης)	Ε6 (Καταγγελίες Συμβάσεων Αορίστου Χρόνου)	Ε7 (Λήξεις Συμβάσεων Ορισμένου Χρόνου)	ΣΥΝΟΛΟ ΑΠΟΧ/ΣΕΩΝ Ε5+Ε6+Ε7	ΙΣΟΖΥΓΙΟ Ε3 - (Ε5+Ε6+Ε7)
Υπάλληλοι γραφείων & λογιστηρίων, δακτυλογράφοι, γραμματείς, κτλ	28.699	8.508	3.984	8.356	20.848	7.851
Σερβιτόροι, βοηθοί σερβιτόροι και μπάρμαν	21.239	9.465	2.562	7.474	19.501	1.738
Πωλητές και ταμίες	16.765	7.999	2.913	4.396	15.308	1.457
Μουσικοί, τραγουδιστές, χορευτές και διάφοροι άλλοι καλλιτέχνες	17.393	3.978	364	11.673	16.015	1.378
Φύλακες ασφαλείας	4.139	950	320	1.557	2.827	1.312
Διδακτικό προσωπικό (καθηγητές, δάσκαλοι, εκπαιδευτικοί ξένων γλωσσών, κλπ)	2.536	387	53	797	1.237	1.299
Καθαριστές διαφόρων χώρων και καθαρίστριες	2.921	563	325	1.147	2.035	886
Υπάλληλοι υποδοχής πελατών, ποοτιέοηδες, κτλ	1.517	430	117	342	889	628
Διανομείς αλληλογραφίας και ταχυδρομικών δεμάτων	1.892	163	61	1.222	1.446	446
Υπάλληλοι πρατηρίων υγρών καυσίμων	845	127	49	241	417	428

Στον πίνακα Χ καταγράφονται τα δέκα επαγγέλματα, ανά Στατιστική Ταξινόμηση Επαγγελματών (ΣΤΕΠ), με τα υψηλότερα θετικά ισοζύγια προσλήψεων – απολύσεων, για το μήνα Δεκέμβριο του έτους 2021.

### Πίνακας ΧΙ

ΠΕΡΙΦΕΡΕΙΑ	Αριθμός Επιχειρησιακών	Αριθμός Εργαζομένων	Ποσοστό Μεταβολής Μισθού (%)
Αν. Μακεδονίας & Θράκης	1	149	2,00%
Αττικής	3	1.464	2,64%
Βορείου Αιγαίου	-	-	-
Δυτικής Ελλάδας	-	-	-
Δυτικής Μακεδονίας	-	-	-
Ηπείρου	1	12	11,90%
Θεσσαλίας	-	-	-
Ιονίων Νήσων	-	-	-
Κεντρικής Μακεδονίας	2	116	-14,00%
Κρήτης	-	-	-
Νοτίου Αιγαίου	-	-	-
Πελοποννήσου	-	-	-
Στερεάς Ελλάδας	-	-	-
<b>ΣΥΝΟΛΟ</b>	<b>7</b>	<b>1.741</b>	<b>+1,54%</b>

Στον πίνακα ΧΙ παρουσιάζονται τα στοιχεία των επιχειρησιακών συμβάσεων που κατατέθηκαν, ανά περιφέρεια, κατά το μήνα Δεκέμβριο 2021, και προβλέπουν μεταβολή μισθού.

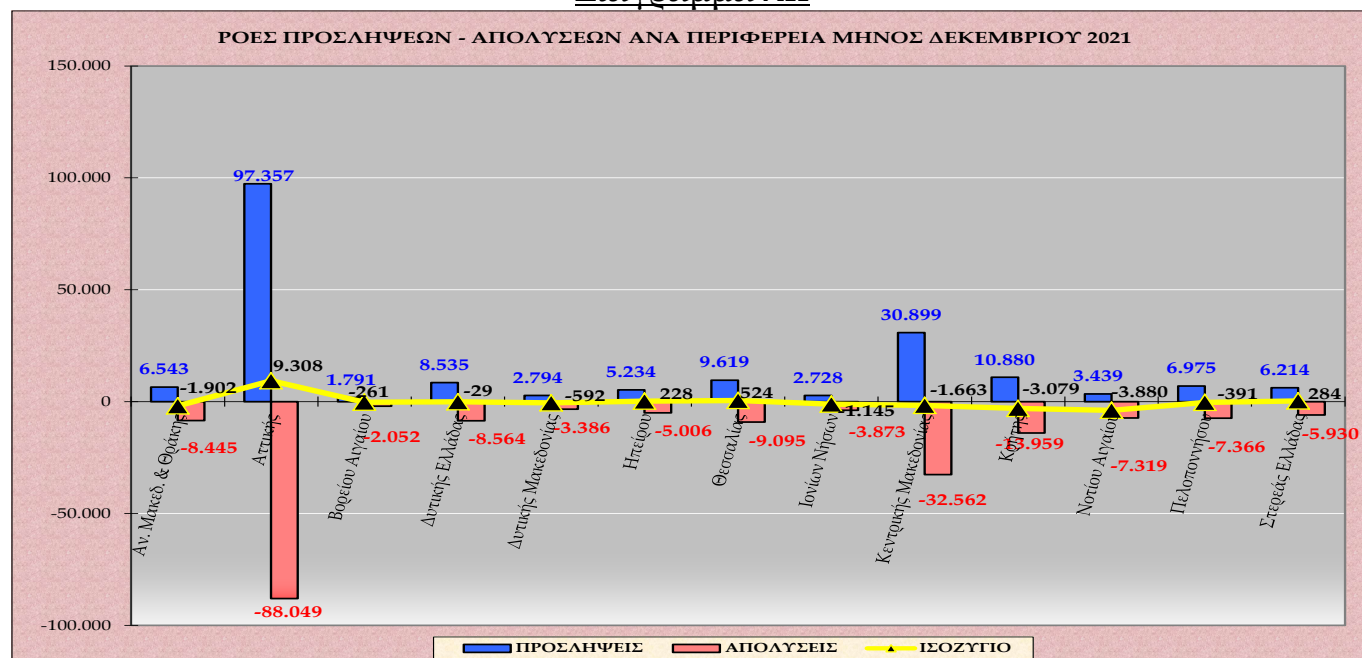
\***Σημείωση:** Κατά το διάστημα 01.12.2021 – 31.12.2021, κατατέθηκαν στο «ΠΣ ΕΡΓΑΝΗ» δεκατρείς (13) έγκυρες επιχειρησιακές συμβάσεις που αφορούσαν 3.234 εργαζόμενους, στις οποίες δεν υπήρξε καμία μεταβολή μισθού.

**Πίνακας XII**

ΠΕΡΙΦΕΡΕΙΑ	Ε3 (Αναγγελίες Πρόσληψης)	Ε5 (Αναγγελίες Οικειοθελούς Αποχώρησης)	Ε6 (Καταγγελίες Συμβάσεων Αορίστου Χρόνου)	Ε7 (Λήξεις Συμβάσεων Ορισμένου Χρόνου)	ΣΥΝΟΛΟ ΑΠΟΧ/ΣΕΩΝ Ε5+Ε6+Ε7	ΙΣΟΖΥΓΙΟ Ε3-(Ε5+Ε6+Ε7)
Αν. Μακεδ. & Θράκης	6.543	3.171	1.533	3.741	8.445	-1.902
Αττικής	97.357	38.308	13.693	36.048	88.049	9.308
Βορείου Αιγαίου	1.791	848	278	926	2.052	-261
Δυτικής Ελλάδας	8.535	3.044	1.269	4.251	8.564	-29
Δυτικής Μακεδονίας	2.794	1.180	684	1.522	3.386	-592
Ηπείρου	5.234	1.903	468	2.635	5.006	228
Θεσσαλίας	9.619	3.774	1.711	3.610	9.095	524
Ιονίων Νήσων	2.728	664	672	2.537	3.873	-1.145
Κεντρικής Μακεδονίας	30.899	13.171	5.538	13.853	32.562	-1.663
Κρήτης	10.880	4.114	1.742	8.103	13.959	-3.079
Νοτίου Αιγαίου	3.439	1.231	1.794	4.294	7.319	-3.880
Πελοποννήσου	6.975	2.981	1.447	2.938	7.366	-391
Στερεάς Ελλάδας	6.214	2.554	1.278	2.098	5.930	284
<b>ΣΥΝΟΛΟ</b>	<b>193.008</b>	<b>76.943</b>	<b>32.107</b>	<b>86.556</b>	<b>195.606</b>	<b>-2.598</b>

Στον πίνακα XII καταγράφονται οι ροές μισθωτής απασχόλησης και το ισοζύγιο, συνοπτικά ανά περιφέρεια για το μήνα Δεκέμβριο 2021.

**Διάγραμμα XII**



Στο διάγραμμα XII αποτυπώνονται οι ροές προσλήψεων – απολύσεων και το ισοζύγιο ανά περιφέρεια κατά το μήνα Δεκέμβριο 2021.

Στον πίνακα XIII που ακολουθεί καταγράφεται το ισοζύγιο ροών μισθωτής απασχόλησης από 01.12.2021 – 31.12.2021, ανά Περιφερειακή Ενότητα και αντίστοιχα στον πίνακα XIV καταγράφεται το ισοζύγιο ροών μισθωτής απασχόλησης από 01.01.2021 – 31.12.2021, ανά Περιφερειακή Ενότητα.

**Πίνακας XIII**

ΔΕΚΕΜΒΡΙΟΣ 2021  ΠΕΡΙΦΕΡΕΙΑ	ΠΕΡΙΦΕΡΕΙΑΚΗ ΕΝΟΤΗΤΑ	Ε3 (Αναγγελίες Πρόσληψης)	Ε5 (Αναγγελίες Οικειοθελούς Αποχώρησης)	Ε6 (Καταγγελίες Συμβάσεων Αορίστου Χρόνου)	Ε7 (Λήξεις Συμβάσεων Ορισμένου Χρόνου)	ΣΥΝΟΛΟ ΑΠΟΧ/ΣΕΩΝ Ε5+Ε6+Ε7	ΙΣΟΖΥΓΙΟ Ε3 -(Ε5+Ε6+Ε7)
<b>ΑΝΑΤΟΛΙΚΗΣ ΜΑΚΕΔΟΝΙΑΣ, ΘΡΑΚΗΣ</b>	ΔΡΑΜΑΣ	929	457	245	945	1.647	-718
	ΕΒΡΟΥ	1.306	692	269	600	1.561	-255
	ΘΑΣΟΥ	213	47	93	221	361	-148
	ΚΑΒΑΛΑΣ	1.803	780	573	802	2.155	-352
	ΞΑΝΘΗΣ	1.241	568	176	727	1.471	-230
	ΡΟΔΟΠΗΣ	1.051	627	177	446	1.250	-199
<b>ΑΤΤΙΚΗΣ</b>	ΑΝΑΤΟΛΙΚΗΣ ΑΤΤΙΚΗΣ	9.399	4.063	1.690	4.310	10.063	-664
	ΒΟΡΕΙΟΥ ΤΟΜΕΑ	18.338	6.487	2.053	7.178	15.718	2.620
	ΔΥΤΙΚΗΣ ΑΤΤΙΚΗΣ	2.735	1.727	718	506	2.951	-216
	ΔΥΤΙΚΟΥ ΤΟΜΕΑ	6.044	3.867	1.073	1.188	6.128	-84
	ΚΕΝΤΡΙΚΟΥ ΤΟΜΕΑ	35.611	11.982	3.888	15.051	30.921	4.690
	ΝΗΣΩΝ	525	239	222	262	723	-198
	ΝΟΤΙΟΥ ΤΟΜΕΑ	15.124	6.052	1.734	5.007	12.793	2.331
	ΠΕΙΡΑΙΩΣ	9.581	3.891	2.315	2.546	8.752	829
<b>ΒΟΡΕΙΟΥ ΑΙΓΑΙΟΥ</b>	ΙΚΑΡΙΑΣ	41	20	20	60	100	-59
	ΛΕΣΒΟΥ	805	452	130	296	878	-73
	ΛΗΜΝΟΥ	112	36	35	40	111	1
	ΣΑΜΟΥ	296	95	47	239	381	-85
	ΧΙΟΥ	537	245	46	291	582	-45
<b>ΔΥΤΙΚΗΣ ΕΛΛΑΔΑΣ</b>	ΑΙΤΩΛΟΑΚΑΡΝΑΝΙΑΣ	1.519	549	253	770	1.572	-53
	ΑΧΑΪΑΣ	5.752	2.124	686	2.822	5.632	120
	ΗΛΕΙΑΣ	1.264	371	330	659	1.360	-96
<b>ΔΥΤΙΚΗΣ ΜΑΚΕΔΟΝΙΑ</b>	ΓΡΕΒΕΝΩΝ	330	116	99	131	346	-16
	ΚΑΣΤΟΡΙΑΣ	619	238	106	404	748	-129
	ΚΟΖΑΝΗΣ	1.432	661	382	763	1.806	-374
	ΦΛΩΡΙΝΑΣ	413	165	97	224	486	-73
<b>ΗΠΕΙΡΟΥ</b>	ΑΡΤΑΣ	628	246	70	278	594	34
	ΘΕΣΠΡΩΤΙΑΣ	535	238	77	301	616	-81
	ΙΩΑΝΝΙΝΩΝ	3.383	1.142	234	1.675	3.051	332
	ΠΡΕΒΕΖΑΣ	688	277	87	381	745	-57
<b>ΘΕΣΣΑΛΙΑΣ</b>	ΚΑΡΔΙΤΣΑΣ	967	441	242	345	1.028	-61
	ΛΑΡΙΣΑΣ	3.629	1.438	574	1.715	3.727	-98
	ΜΑΓΝΗΣΙΑΣ	2.817	1.140	575	971	2.686	131
	ΣΠΟΡΑΔΩΝ	64	20	78	24	122	-58
	ΤΡΙΚΑΛΩΝ	2.142	735	242	555	1.532	610

ΔΕΚΕΜΒΡΙΟΣ 2021 ΠΕΡΙΦΕΡΕΙΑ (συνέχεια)	ΠΕΡΙΦΕΡΕΙΑΚΗ ΕΝΟΤΗΤΑ	Ε3 (Αναγγελίες Πρόσληψης)	Ε5 (Αναγγελίες Οικειοθελούς Αποχώρησης)	Ε6 (Καταγγελίες Συμβάσεων Αορί Χρόνου)	Ε7 (Λήξε Συμβάσεων Ορισμένου Χρόνου)	ΣΥΝΟΛΟ ΑΠΟΧ/ΣΕΩΝ Ε5+Ε6+Ε7	ΙΣΟΖΥΓΙΟ Ε3 -(Ε5+Ε6+Ε7)
<b>ΙΟΝΙΩΝ ΝΗΣΩΝ</b>	ΖΑΚΥΝΘΟΥ	597	117	110	591	818	-221
	ΙΘΑΚΗΣ	8	6	10	3	19	-11
	ΚΕΡΚΥΡΑΣ	1.488	352	423	1.384	2.159	-671
	ΚΕΦΑΛΛΗΝΙΑΣ	336	103	74	315	492	-156
	ΛΕΥΚΑΔΑΣ	299	86	55	244	385	-86
<b>ΚΕΝΤΡΙΚΗΣ ΜΑΚΕΔΟΝΙΑΣ</b>	ΗΜΑΘΙΑΣ	1.658	791	408	1.261	2.460	-802
	ΘΕΣΣΑΛΟΝΙΚΗΣ	21.706	9.376	3.366	8.739	21.481	225
	ΚΙΛΚΙΣ	591	320	129	293	742	-151
	ΠΕΛΛΑΣ	2.385	754	450	1.427	2.631	-246
	ΠΙΕΡΙΑΣ	1.969	730	409	873	2.012	-43
	ΣΕΡΡΩΝ	1.494	678	307	630	1.615	-121
	ΧΑΛΚΙΔΙΚΗΣ	1.096	522	469	630	1.621	-525
<b>ΚΡΗΤΗΣ</b>	ΗΡΑΚΛΕΙΟΥ	5.806	2.541	1.012	3.918	7.471	-1.665
	ΛΑΣΙΘΙΟΥ	1.120	326	101	940	1.367	-247
	ΡΕΘΥΜΝΟΥ	1.160	469	238	1.166	1.873	-713
	ΧΑΝΙΩΝ	2.794	778	391	2.079	3.248	-454
<b>ΝΟΤΙΟΥ ΑΙΓΑΙΟΥ</b>	ΑΝΔΡΟΥ	24	8	35	16	59	-35
	ΘΗΡΑΣ	335	151	378	657	1.186	-851
	ΚΑΛΥΜΝΟΥ	147	68	97	120	285	-138
	ΚΑΡΠΑΘΟΥ	47	7	25	21	53	-6
	ΚΕΑΣ-ΚΥΘΟΝΟΥ	12	4	33	2	39	-27
	ΚΩ	396	83	113	700	896	-500
	ΜΗΛΟΥ	54	52	73	55	180	-126
	ΜΥΚΟΝΟΥ	184	120	246	305	671	-487
	ΝΑΞΟΥ	138	63	94	113	270	-132
	ΠΑΡΟΥ	126	63	192	79	334	-208
	ΡΟΔΟΥ	1.652	465	380	2.041	2.886	-1.234
	ΣΥΡΟΥ	271	109	77	84	270	1
ΤΗΝΟΥ	53	38	51	101	190	-137	
<b>ΠΕΛΟΠΟΝΝΗΣΟΥ</b>	ΑΡΓΟΛΙΔΑΣ	1.509	644	465	652	1.761	-252
	ΑΡΚΑΔΙΑΣ	808	398	104	207	709	99
	ΚΟΡΙΝΘΙΑΣ	2.051	746	339	719	1.804	247
	ΛΑΚΩΝΙΑΣ	822	293	129	351	773	49
	ΜΕΣΣΗΝΙΑΣ	1.785	900	410	1.009	2.319	-534
<b>ΣΤΕΡΕΑΣ ΕΛΛΑΔΑΣ</b>	ΒΟΙΩΤΙΑΣ	2.170	757	346	506	1.609	561
	ΕΥΒΟΙΑΣ	2.000	1.055	652	782	2.489	-489
	ΕΥΡΥΤΑΝΙΑΣ	233	23	26	79	128	105
	ΦΘΙΩΤΙΔΑΣ	1.264	552	213	498	1.263	1
	ΦΩΚΙΔΑΣ	547	167	41	233	441	106
<b>ΣΥΝΟΛΟ</b>		<b>193.008</b>	<b>76.943</b>	<b>32.107</b>	<b>86.556</b>	<b>195.606</b>	<b>-2.598</b>



**Πίνακας XIV**

01.01.2021 – 31.12.2021 ΠΕΡΙΦΕΡΕΙΑ	ΠΕΡΙΦΕΡΕΙΑΚΗ ΕΝΟΤΗΤΑ	Ε3 (Αναγγελίες Πρόσληψης)	Ε5 (Αναγγελίες Οικειοθελούς Αποχώρησης)	Ε6 (Καταγγελίες Συμβάσεων Αορί Χρόνου)	Ε7 (Λήξεις Συμβάσεων Ορισμένου Χρόνου)	ΣΥΝΟΛΟ ΑΠΟΧ/ΣΕΩΝ Ε5+Ε6+Ε7	ΙΣΟΖΥΓΙΟ Ε3 -(Ε5+Ε6+Ε7)
<b>ΑΝΑΤΟΛΙΚΗΣ ΜΑΚΕΔΟΝΙΑΣ, ΘΡΑΚΗΣ</b>	ΔΡΑΜΑΣ	12.242	5.408	1.190	4.873	11.471	771
	ΕΒΡΟΥ	17.610	8.593	1.724	6.231	16.548	1.062
	ΘΑΣΟΥ	7.393	1.991	1.863	3.549	7.403	-10
	ΚΑΒΑΛΑΣ	25.678	11.627	4.395	9.299	25.321	357
	ΞΑΝΘΗΣ	16.488	6.853	1.439	7.312	15.604	884
	ΡΟΔΟΠΗΣ	13.615	6.694	1.008	5.168	12.870	745
<b>ΑΤΤΙΚΗΣ</b>	ΑΝΑΤΟΛΙΚΗΣ ΑΤΤΙΚΗΣ	124.018	53.493	14.156	48.483	116.132	7.886
	ΒΟΡΕΙΟΥ ΤΟΜΕΑ	187.960	74.584	16.094	76.244	166.922	21.038
	ΔΥΤΙΚΗΣ ΑΤΤΙΚΗΣ	38.502	22.294	5.602	7.769	35.665	2.837
	ΔΥΤΙΚΟΥ ΤΟΜΕΑ ΑΘΗΝΩΝ	72.770	40.321	8.656	18.317	67.294	5.476
	ΚΕΝΤΡΙΚΟΥ ΤΟΜΕΑ	299.158	128.788	28.275	117.326	274.389	24.769
	ΝΗΣΩΝ	11.884	4.479	2.638	4.651	11.768	116
	ΝΟΤΙΟΥ ΤΟΜΕΑ ΑΘΗΝΩΝ	138.233	65.222	14.179	49.367	128.768	9.465
	ΠΕΙΡΑΙΩΣ	103.840	46.582	19.622	32.434	98.638	5.202
<b>ΒΟΡΕΙΟΥ ΑΙΓΑΙΟΥ</b>	ΙΚΑΡΙΑΣ	1.021	247	194	558	999	22
	ΛΕΣΒΟΥ	12.219	5.155	1.344	5.720	12.219	0
	ΛΗΜΝΟΥ	2.176	1.083	332	689	2.104	72
	ΣΑΜΟΥ	6.570	1.531	513	4.657	6.701	-131
	ΧΙΟΥ	7.771	3.616	420	3.628	7.664	107
<b>ΔΥΤΙΚΗΣ ΕΛΛΑΔΑΣ</b>	ΑΙΤΩΛΟΑΚΑΡΝΑΝΙΑΣ	19.258	7.370	2.076	8.774	18.220	1.038
	ΑΧΑΪΑΣ	61.356	26.222	5.721	25.881	57.824	3.532
	ΗΛΕΙΑΣ	17.622	5.961	2.841	8.550	17.352	270
<b>ΔΥΤΙΚΗΣ ΜΑΚΕΔΟΝΙΑ</b>	ΓΡΕΒΕΝΩΝ	2.769	1.230	345	1.018	2.593	176
	ΚΑΣΤΟΡΙΑΣ	6.089	2.080	709	3.134	5.923	166
	ΚΟΖΑΝΗΣ	17.391	7.430	1.945	7.625	17.000	391
	ΦΛΩΡΙΝΑΣ	4.446	2.036	432	1.823	4.291	155
<b>ΗΠΕΙΡΟΥ</b>	ΑΡΤΑΣ	7.599	2.938	827	3.505	7.270	329
	ΘΕΣΠΡΩΤΙΑΣ	8.383	3.592	1.207	3.408	8.207	176
	ΙΩΑΝΝΙΝΩΝ	30.732	12.472	1.645	13.722	27.839	2.893
	ΠΡΕΒΕΖΑΣ	12.406	4.590	1.680	5.551	11.821	585
<b>ΘΕΣΣΑΛΙΑΣ</b>	ΚΑΡΔΙΤΣΑΣ	11.134	5.415	1.227	3.619	10.261	873
	ΛΑΡΙΣΑΣ	45.881	19.475	4.625	18.568	42.668	3.213
	ΜΑΓΝΗΣΙΑΣ	32.284	15.015	4.373	10.890	30.278	2.006
	ΣΠΟΡΑΔΩΝ	7.166	1.619	3.091	2.509	7.219	-53
	ΤΡΙΚΑΛΩΝ	16.296	7.929	1.635	5.094	14.658	1.638

01.01.2021 – 31.12.2021 ΠΕΡΙΦΕΡΕΙΑ (συνέχεια)	ΠΕΡΙΦΕΡΕΙΑΚΗ ΕΝΟΤΗΤΑ	Ε3 (Αναγγελίες Πρόσληψης)	Ε5 (Αναγγελίες Οικειοθελούς Αποχώρησης)	Ε6 (Καταγγελίες Συμβάσεων Αορίστου Χρόνου)	Ε7 (Λήξεις Συμβάσεων Ορισμένου Χρόνου)	ΣΥΝΟΛΟ ΑΠΟΧ/ΣΕΩΝ Ε5+Ε6+Ε7	ΙΣΟΖΥΓΙΟ Ε3 -(Ε5+Ε6+Ε7)
<b>ΙΟΝΙΩΝ ΝΗΣΩΝ</b>	ΖΑΚΥΝΘΟΥ	19.147	3.109	1.381	14.692	19.182	-35
	ΙΘΑΚΗΣ	524	134	281	101	516	8
	ΚΕΡΚΥΡΑΣ	40.257	7.553	4.349	27.923	39.825	432
	ΚΕΦΑΛΛΗΝΙΑΣ	10.502	2.310	1.218	6.736	10.264	238
	ΛΕΥΚΑΔΑΣ	9.281	2.271	814	5.974	9.059	222
<b>ΚΕΝΤΡΙΚΗΣ ΜΑΚΕΔΟΝΙΑΣ</b>	ΗΜΑΘΙΑΣ	24.937	9.080	3.357	12.183	24.620	317
	ΘΕΣΣΑΛΟΝΙΚΗΣ	232.482	105.940	25.372	80.827	212.139	20.343
	ΚΙΛΚΙΣ	8.343	3.975	1.054	2.661	7.690	653
	ΠΕΛΛΑΣ	29.450	10.288	2.770	15.049	28.107	1.343
	ΠΙΕΡΙΑΣ	24.574	12.230	3.673	7.739	23.642	932
	ΣΕΡΡΩΝ	17.203	7.443	1.766	6.903	16.112	1.091
	ΧΑΛΚΙΔΙΚΗΣ	50.840	19.099	10.170	21.334	50.603	237
<b>ΚΡΗΤΗΣ</b>	ΗΡΑΚΛΕΙΟΥ	92.212	33.573	6.804	51.104	91.481	731
	ΛΑΣΙΘΙΟΥ	24.503	6.236	1.577	16.654	24.467	36
	ΡΕΘΥΜΝΟΥ	25.208	7.245	2.055	15.792	25.092	116
	ΧΑΝΙΩΝ	49.168	13.890	3.832	30.366	48.088	1.080
<b>ΝΟΤΙΟΥ ΑΙΓΑΙΟΥ</b>	ΑΝΔΡΟΥ	1.829	664	802	392	1.858	-29
	ΘΗΡΑΣ	24.349	6.492	5.681	12.852	25.025	-676
	ΚΑΛΥΜΝΟΥ	4.010	1.230	1.394	1.217	3.841	169
	ΚΑΡΠΑΘΟΥ	1.712	178	555	928	1.661	51
	ΚΕΑΣ - ΚΥΘΟΥ	1.618	601	834	175	1.610	8
	ΚΩ	21.970	4.095	1.180	16.795	22.070	-100
	ΜΗΛΟΥ	5.091	1.605	2.644	829	5.078	13
	ΜΥΚΟΝΟΥ	21.175	6.002	4.121	11.400	21.523	-348
	ΝΑΞΟΥ	7.521	2.007	2.107	3.559	7.673	-152
	ΠΑΡΟΥ	9.974	3.158	3.960	3.095	10.213	-239
	ΡΟΔΟΥ	51.249	10.134	3.912	37.598	51.644	-395
	ΣΥΡΟΥ	5.513	2.065	1.114	2.605	5.784	-271
ΤΗΝΟΥ	3.102	1.169	532	1.429	3.130	-28	
<b>ΠΕΛΟΠΟΝΝΗΣΟΥ</b>	ΑΡΓΟΛΙΔΑΣ	24.480	9.887	5.328	8.948	24.163	317
	ΑΡΚΑΔΙΑΣ	9.802	4.890	1.040	3.346	9.276	526
	ΚΟΡΙΝΘΙΑΣ	27.021	11.660	2.966	10.736	25.362	1.659
	ΛΑΚΩΝΙΑΣ	12.304	5.311	1.841	5.014	12.166	138
	ΜΕΣΣΗΝΙΑΣ	27.762	12.551	4.225	10.138	26.914	848
<b>ΣΤΕΡΕΑΣ ΕΛΛΑΔΑΣ</b>	ΒΟΙΩΤΙΑΣ	20.822	9.292	2.676	6.451	18.419	2.403
	ΕΥΒΟΙΑΣ	32.296	14.386	5.153	10.772	30.311	1.985
	ΕΥΡΥΤΑΝΙΑΣ	1.400	387	117	754	1.258	142
	ΦΘΙΩΤΙΔΑΣ	17.356	7.562	2.071	6.682	16.315	1.041
	ΦΩΚΙΔΑΣ	4.482	1.705	331	2.226	4.262	220
<b>ΣΥΝΟΛΟ</b>		<b>2.395.429</b>	<b>975.342</b>	<b>283.080</b>	<b>1.003.925</b>	<b>2.262.347</b>	<b>133.082</b>

**Πίνακας XV**

<b>ΜΗΝΑΣ</b>	<b>Ε3 (Αναγγελίες Πρόσληψης από χειρόγραφες υποβολές)</b>	<b>Μερίδιο συμμετοχής αναγγελιών προσλήψεων από χειρόγραφες υποβολές στο σύνολο των αναγγελιών πρόσληψης μέσω χειρόγραφων υποβολών και Πληροφοριακού Συστήματος «ΕΡΓΑΝΗ»</b>	<b>ΣΥΝΟΛΟ Ε5+Ε6+Ε7 (Καταγγελίες και λήξεις συμβάσεων, αναγγελίες οικειοθελούς αποχώρησης, από χειρόγραφες υποβολές)</b>	<b>Μερίδιο συμμετοχής απολύσεων από χειρόγραφες υποβολές στο σύνολο των απολύσεων μέσω χειρόγραφων υποβολών και Πληροφοριακού Συστήματος «ΕΡΓΑΝΗ»</b>	<b>ΙΣΟΖΥΓΙΟ Ε3-(Ε5+Ε6+Ε7) Προσλήψεων – Απολύσεων μέσω χειρόγραφων υποβολών</b>
<b>2021</b>					
Ιανουάριος	451	0,46%	1.277	1,33%	-826
Φεβρουάριος	521	0,53%	1.163	1,61%	-642
Μάρτιος	542	0,52%	883	1,03%	-341
Απρίλιος	592	0,47%	762	0,81%	-170
Μάιος	600	0,23%	636	0,39%	-36
Ιούνιος	706	0,23%	972	0,41%	-266
Ιούλιος	730	0,25%	1.144	0,43%	-414
Αύγουστος	541	0,30%	840	0,43%	-299
Σεπτέμβριος	758	0,25%	907	0,32%	-149
Οκτώβριος	660	0,29%	970	0,32%	-310
Νοέμβριος	789	0,39%	1.338	0,47%	-549
Δεκέμβριος	502	0,26%	1.199	0,61%	-697
<b>Σύνολο 2021</b>	<b>7.392</b>	<b>0,31%</b>	<b>12.091</b>	<b>0,53%</b>	<b>-4.699</b>

Στον πίνακα XV καταγράφονται οι ροές μισθωτής απασχόλησης ανά μήνα οι οποίες κατατέθηκαν **χειρόγραφα** (εκπρόθεσμες υποβολές – ειδικές κατηγορίες επιχειρήσεων) από 01.01.2021 έως και 31.12.2021 στις περιφερειακές υπηρεσίες του ΟΑΕΔ, καθώς επίσης και το μερίδιο συμμετοχής τους στο σύνολο των ροών που αντλούνται τόσο από το Πληροφοριακό Σύστημα «ΕΡΓΑΝΗ» όσο και από τις χειρόγραφες υποβολές.