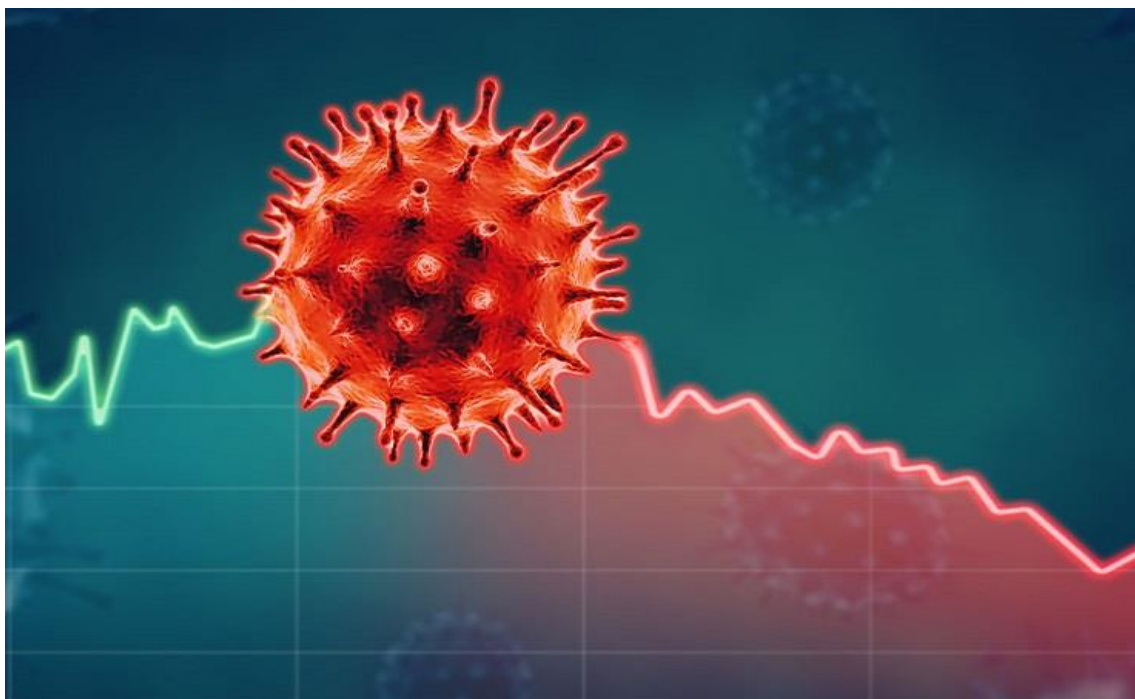




ΥΠΟΥΡΓΕΙΟ ΕΡΓΑΣΙΑΣ & ΚΟΙΝΩΝΙΚΩΝ ΥΠΟΘΕΣΕΩΝ



**ΡΟΕΣ ΜΙΣΘΩΤΗΣ ΑΠΑΣΧΟΛΗΣΗΣ  
ΣΤΟΝ ΙΔΙΩΤΙΚΟ ΤΟΜΕΑ  
ΣΕ ΠΕΡΙΒΑΛΛΟΝ ΚΟΡΩΝΟΪΟΥ**



**ΣΕΠΤΕΜΒΡΙΟΣ 2021**

**ΣΤΟΙΧΕΙΑ ΡΟΩΝ ΜΙΣΘΩΤΗΣ ΑΠΑΣΧΟΛΗΣΗΣ  
ΣΤΟΝ ΙΔΙΩΤΙΚΟ ΤΟΜΕΑ ΜΗΝΟΣ ΣΕΠΤΕΜΒΡΙΟΥ 2021**

Το Υπουργείο Εργασίας & Κοινωνικών Υποθέσεων δημοσιοποιεί αναλυτικά στοιχεία και συγκριτικούς πίνακες που απεικονίζουν τις ροές μισθωτής απασχόλησης στον ιδιωτικό τομέα, όπως αυτές διαμορφώνονται στην αγορά εργασίας κατά το μήνα **Σεπτέμβριο 2021**. Παρουσιάζονται συγκριτικά στοιχεία με το αντίστοιχο περσινό διάστημα, το ισοζύγιο ροών μισθωτής απασχόλησης στον ιδιωτικό τομέα ανά φύλο και ηλικιακή ομάδα, ανά περιφέρεια και περιφερειακή ενότητα, ανά κωδικό αριθμό οικονομικής δραστηριότητας με τα πέντε (5) υψηλότερα και τα πέντε (5) χαμηλότερα ισοζύγια, ενώ απεικονίζονται και τα επαγγέλματα που εμφανίζουν τα υψηλότερα ισοζύγια προσλήψεων-αποχωρήσεων. Επιπλέον, καταγράφονται οι νέες προσλήψεις ανά είδος σύμβασης εργασίας και οι μετατροπές συμβάσεων εργασίας (από πλήρη απασχόληση σε μερική και εκ περιτροπής), καθώς και τα στοιχεία των επιχειρησιακών συμβάσεων που κατατέθηκαν κατά το μήνα **Σεπτέμβριο 2021**. Τα εν λόγω στοιχεία αντλήθηκαν από το Πληροφοριακό Σύστημα «ΕΡΓΑΝΗ», σύμφωνα και με τα προβλεπόμενα στην Υπουργική Απόφαση υπ' αριθμ. 5072/6 (ΦΕΚ 449Β'/25.02.2013), όπως τροποποιήθηκε και συμπληρώθηκε με τις υπ' αριθμ. 28153/126 (ΦΕΚ 2163Β'/30.08.2013<sup>1</sup>) και υπ' αριθμ. 29502/85 (ΦΕΚ 2390Β'/8.9.2014) Υπουργικές Αποφάσεις.

Το Πληροφοριακό Σύστημα «ΕΡΓΑΝΗ» που την **01.03.2021 έκλεισε τον όγδοο χρόνο πλήρους λειτουργίας** -είχε ξεκινήσει την **01.03.2013-** καταγράφει με ηλεκτρονικό τρόπο τις ροές μισθωτής απασχόλησης στον ιδιωτικό τομέα της οικονομίας, αποτυπώνοντας, για πρώτη φορά, σε ζωντανό χρόνο και σε κάθε περιοχή της χώρας κρίσιμα στοιχεία της αγοράς εργασίας, ενώ μέχρι και τον Φεβρουάριο του 2013 η καταγραφή των στοιχείων αυτών γίνονταν χειρόγραφα. Για τους μήνες και τις περιόδους πριν την πλήρη εφαρμογή του Πληροφοριακού Συστήματος «ΕΡΓΑΝΗ» αξιοποιούνται τα σχετικά δεδομένα του Οργανισμού Απασχόλησης Εργατικού Δυναμικού (ΟΑΕΔ). Επιπρόσθετα, παρουσιάζονται μηνιαία στοιχεία που αφορούν στις ροές προσλήψεων-αποχωρήσεων που κατατέθηκαν με χειρόγραφο τρόπο (εκπρόθεσμες υποβολές – ειδικές κατηγορίες επιχειρήσεων) στις περιφερειακές υπηρεσίες του ΟΑΕΔ από 01.09.2021 έως και 30.09.2021 (βλ. πίνακα XV).

**Πίνακας I**

(σε θέσεις εργασίας)	<u>Σεπτέμβριος</u> <u>2021</u> (1)	<u>Σεπτέμβριος</u> <u>2020</u> (2)	<u>Διαφορά</u> (1 - 2)	<u>Α'</u> <u>Εννεάμηνο</u> <u>2021</u> (3)	<u>Α'</u> <u>Εννεάμηνο</u> <u>2020</u> (4)	<u>Διαφορά</u> (3-4)
<b>I. Προσλήψεις</b>	303.900	259.421	44.479	1.769.457	1.577.213	192.244
<b>II. Αποχωρήσεις*</b>	284.173	220.892	63.281	1.484.600	1.423.037	61.563
A. Καταγγελίες συμβάσεων αορίστου χρόνου και λήξεις συμβάσεων ορισμένου χρόνου	153.281	129.147	24.134	775.863	821.461	-45.598
B. Οικειοθελείς αποχωρήσεις	130.892	91.745	39.147	708.737	601.576	107.161
<b>III. Ισοζύγιο (I-II)</b>	<b>19.727</b>	<b>38.529</b>	<b>-18.802</b>	<b>284.857</b>	<b>154.176</b>	<b>130.681</b>

\***Σημείωση:** Με τον όρο «αποχωρήσεις» ή «απολύσεις» εννοούμε το σύνολο των α) καταγγελιών συμβάσεων αορίστου χρόνου και λήξεων συμβάσεων ορισμένου χρόνου και β) οικειοθελών αποχωρήσεων. Το ισοζύγιο προσλήψεων-αποχωρήσεων αναφέρεται και ως ισοζύγιο προσλήψεων – απολύσεων χάριν απλότητας.

<sup>1</sup> Σύμφωνα με την Απόφαση αυτή, κάθε εργοδότης που απασχολεί εργαζόμενο με σχέση εξαρτημένης εργασίας ιδιωτικού δικαίου υποχρεούται να υποβάλει ηλεκτρονικά στο ΠΣ «ΕΡΓΑΝΗ» τα αναφερόμενα στην ΥΑ έντυπα.

Όπως απεικονίζεται στον Πίνακα Ι, και προκύπτει από τα αποτελέσματα του Πληροφοριακού Συστήματος «ΕΡΓΑΝΗ», κατά το μήνα **Σεπτέμβριο 2021** καταγράφεται **αύξηση της μισθωτής απασχόλησης** στον ιδιωτικό τομέα, καθώς προκύπτει **θετικό ισοζύγιο προσλήψεων – αποχωρήσεων κατά 19.727 θέσεις εργασίας**.

Συγκεκριμένα, σύμφωνα με τα στοιχεία των ροών μισθωτής απασχόλησης του μηνός **Σεπτεμβρίου 2021**, οι αναγγελίες πρόσληψης ανήλθαν σε **303.900**, ενώ οι αποχωρήσεις σε **284.173**. Από τις **284.173** συνολικά αποχωρήσεις, οι **130.892** προήλθαν από οικειοθελείς αποχωρήσεις και οι **153.281** από καταγγελίες συμβάσεων αορίστου χρόνου ή λήξεις συμβάσεων ορισμένου χρόνου.

Από τη σύγκριση των στοιχείων των δύο μηνών, Σεπτέμβριος 2021 και Σεπτέμβριος 2020, προκύπτει μειωμένη επίδοση κατά **18.802** λιγότερων θέσεων εργασίας για τον Σεπτέμβριο 2021 (θετικό ισοζύγιο 19.727 θέσεων εργασίας) έναντι θετικού ισοζυγίου (38.529) τον Σεπτέμβριο του 2020.

Αθροιστικά για την περίοδο **Ιανουάριος – Σεπτέμβριος 2021**, οι αναγγελίες προσλήψεων ανήλθαν στις **1.769.457** θέσεις εργασίας και οι αποχωρήσεις έφτασαν τις **1.484.600**, εκ των οποίων οι **775.863** ήταν αποτέλεσμα καταγγελιών συμβάσεων αορίστου χρόνου ή λήξεων συμβάσεων ορισμένου χρόνου και οι **708.737** οικειοθελείς αποχωρήσεις.

Έτσι, το **ισοζύγιο των ροών μισθωτής απασχόλησης του πρώτου εννεάμηνου του έτους 2021 είναι θετικό και διαμορφώνεται στις 284.857 νέες θέσεις εργασίας, αποτελώντας την τρίτη υψηλότερη επίδοση πρώτου εννιαμήνου έτους από το 2001 μέχρι σήμερα (βλ. πίνακα II και διάγραμμα IV).**

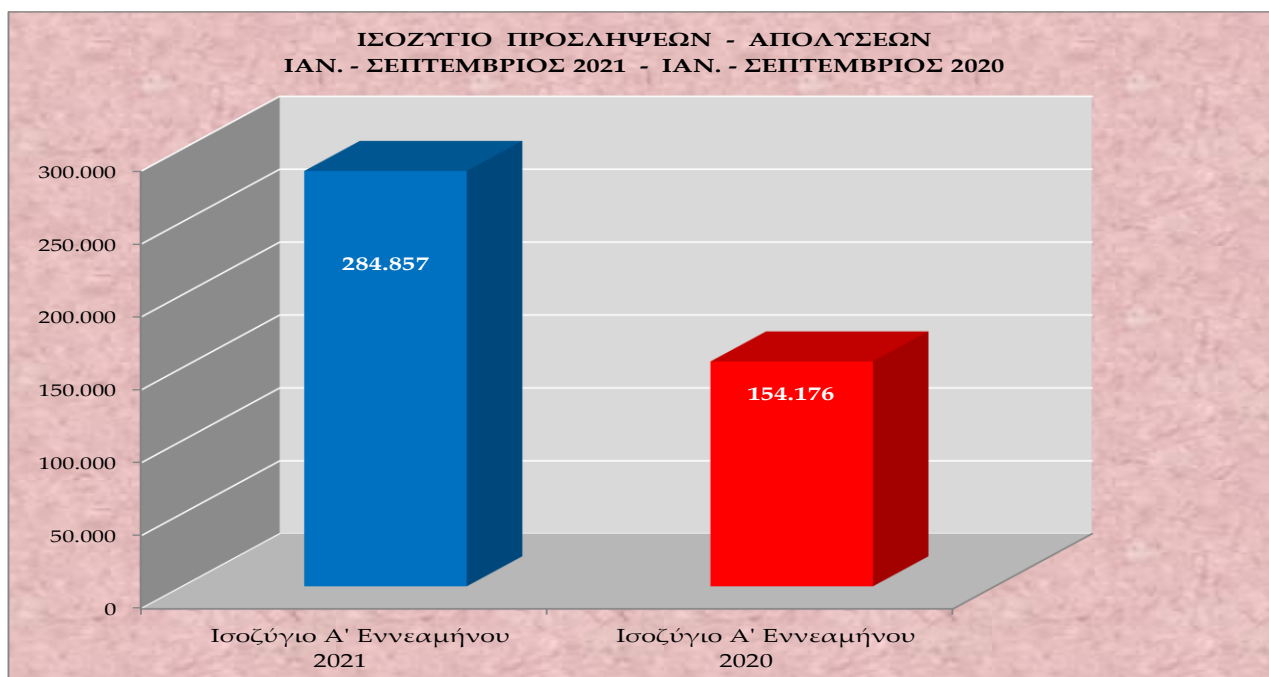
Επίσης να επισημάνουμε ότι παράλληλα με τις ηλεκτρονικές υποβολές εντύπων προσλήψεων – απολύσεων μέσω του Πληροφοριακού Συστήματος «ΕΡΓΑΝΗ» υπάρχει και ένα ιδιαίτερα μικρό ποσοστό επιχειρήσεων που προέβησαν αναγκαστικά σε χειρόγραφες υποβολές εντύπων στις περιφερειακές υπηρεσίες του ΟΑΕΔ, λόγω είτε περιπτώσεων εκπρόθεσμων υποβολών, στις οποίες επιβάλλονται και τα προβλεπόμενα πρόστιμα, είτε ειδικών ελάχιστων περιπτώσεων επιχειρήσεων που αδυνατούν να υποβάλλουν τα στοιχεία ηλεκτρονικά. Το ισοζύγιο ροών μισθωτής απασχόλησης για αυτές τις συγκεκριμένες κατηγορίες επιχειρήσεων για το διάστημα από 01.09.2021 έως και 30.09.2021, σύμφωνα με τα στοιχεία του ΟΑΕΔ, διαμορφώνεται σε **149** λιγότερες θέσεις εργασίας (βλ. πίνακα XV).

## Πίνακας II

(σε νέες θέσεις εργασίας)	Ισοζύγιο Ροών Σεπτεμβρίου	Ισοζύγιο Ροών Ιανουαρίου - Σεπτεμβρίου
2001	6.161	79.181
2002	7.818	124.156
2003	874	78.022
2004	-6.783	111.178
2005	4.108	78.147
2006	5.138	92.246
2007	-1.764	73.502
2008	-554	101.855
2009	-6.550	18.394
2010	-15.797	34.137
2011	-11.375	11.078
2012	2.384	33.646
2013	63.122	165.702
2014	-3.960	186.923
2015	-13.003	173.021
2016	7.788	245.605
2017	17.128	265.871
2018	6.556	288.369
2019	2.651	287.537
2020	38.529	154.176
2021	19.727	284.857

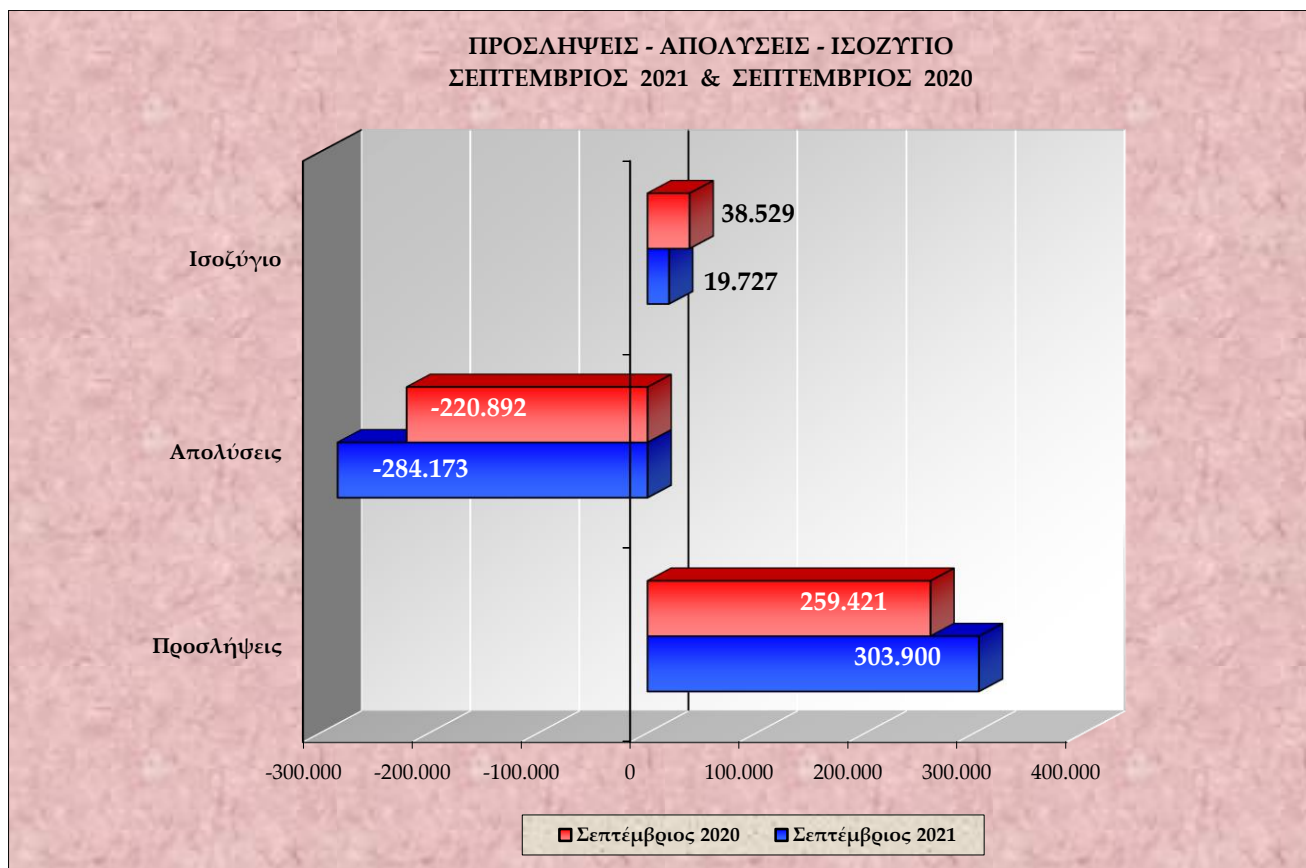
Στον πίνακα II καταγράφονται τα ισοζύγια ροών μισθωτής απασχόλησης μηνός Σεπτεμβρίου, καθώς επίσης και τα ισοζύγια ροών μισθωτής απασχόλησης κατά το πρώτο εννεάμηνο κάθε έτους, για την περίοδο 2001 – 2021, με βάση και τα σχετικά στοιχεία από τον ΟΑΕΔ για την περίοδο πριν την εφαρμογή του πληροφοριακού συστήματος «ΕΡΓΑΝΗ».

### Διάγραμμα I



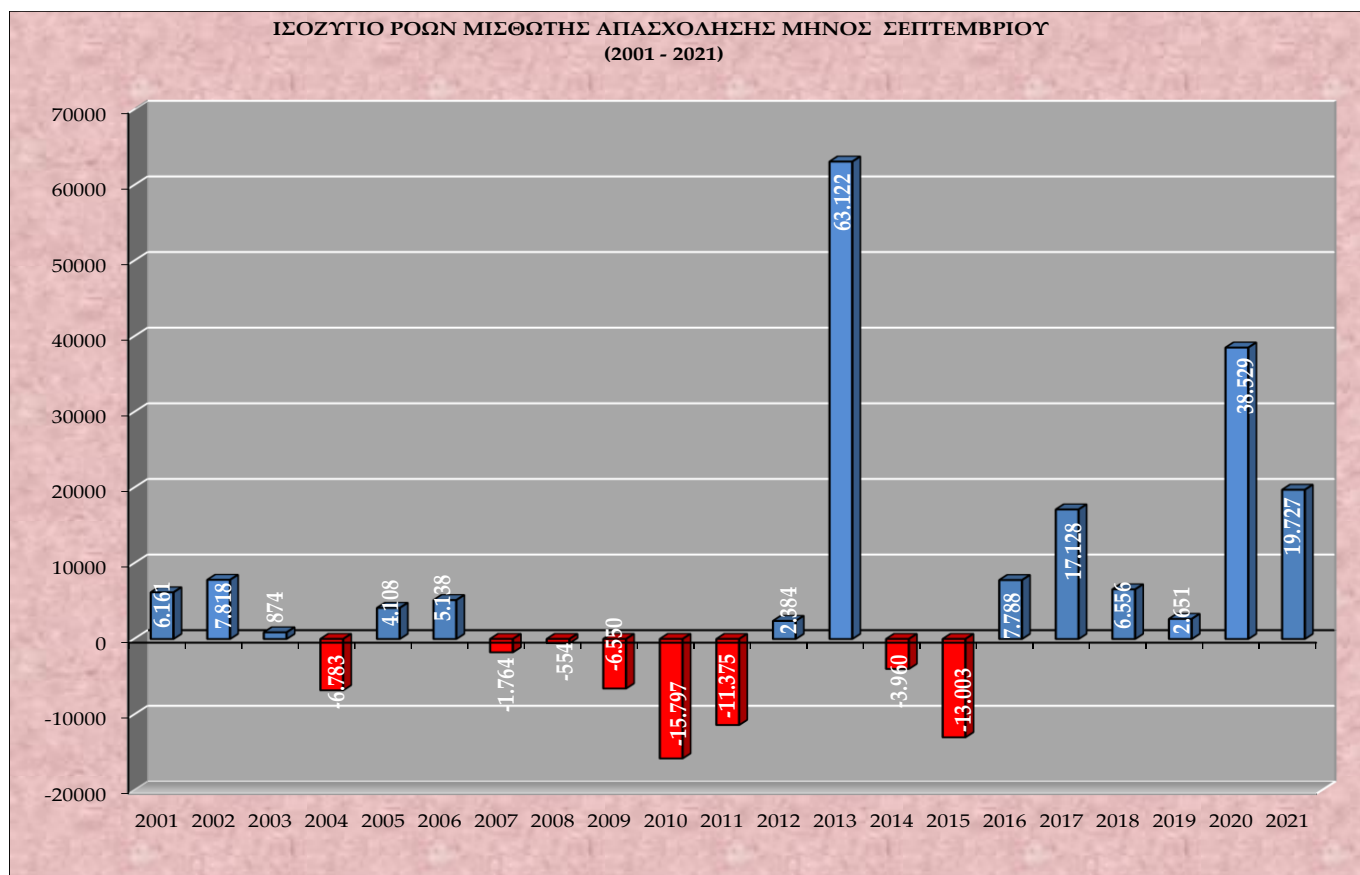
Στο διάγραμμα I αποτυπώνεται το ισοζύγιο προσλήψεων-απολύσεων Ιανουαρίου – Σεπτεμβρίου 2021 σε σχέση με το ισοζύγιο Ιανουαρίου - Σεπτεμβρίου 2020.

## Διάγραμμα II



Στο **διάγραμμα II** αποτυπώνονται οι ροές μισθωτής απασχόλησης και το ισοζύγιο προσλήψεων-απολύσεων των μηνών Σεπτεμβρίου 2021 και Σεπτεμβρίου 2020.

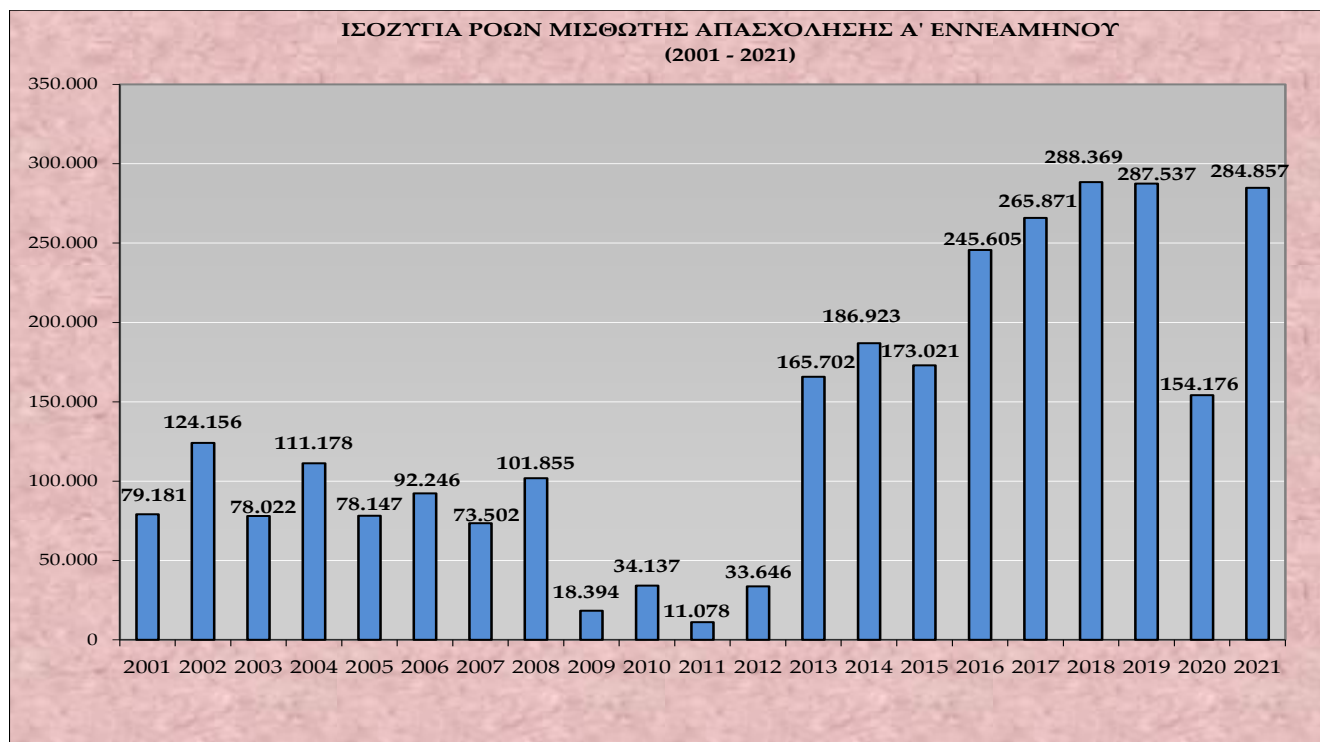
## Διάγραμμα III



Στο **διάγραμμα III** αποτυπώνεται το ισοζύγιο ροών μισθωτής απασχόλησης μηνός Σεπτεμβρίου για τα έτη 2001 – 2021.



## Διάγραμμα IV



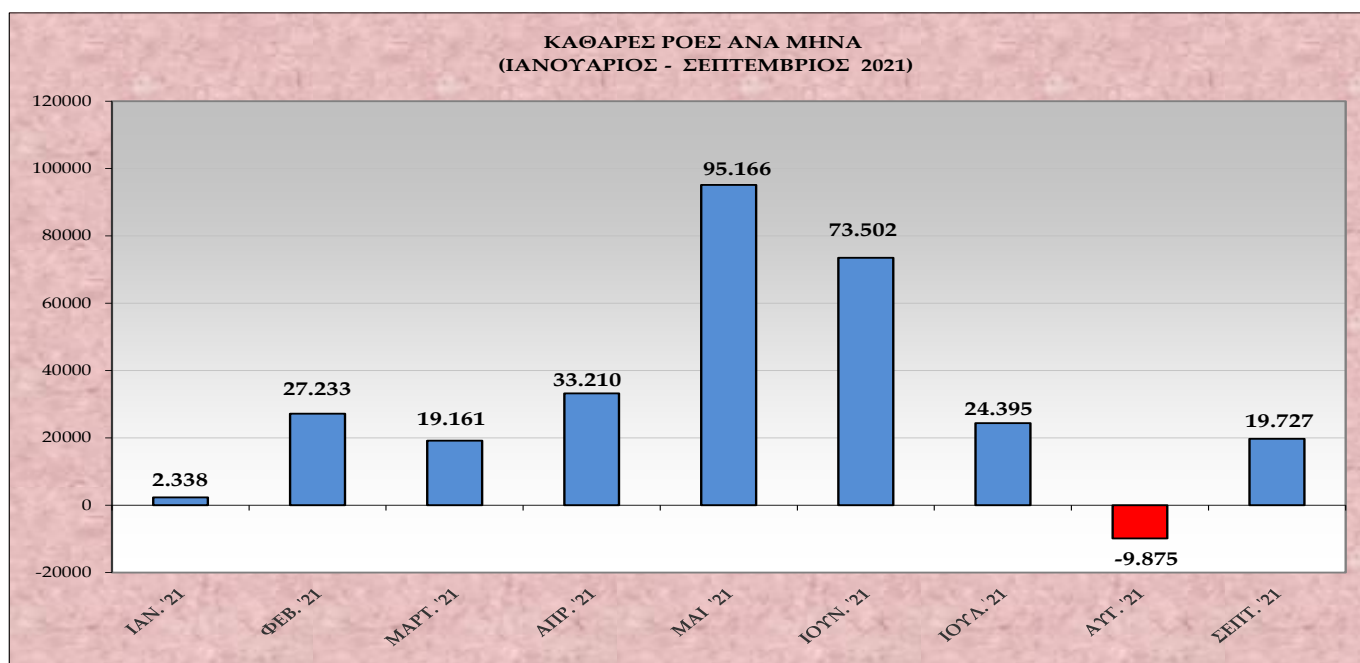
Στο **διάγραμμα IV** αποτυπώνεται το ισοζύγιο ροών μισθωτής απασχόλησης Α' εννεάμηνου για τα έτη 2001 – 2021.

## Πίνακας III

ΚΑΘΑΡΕΣ ΡΟΕΣ	ΙΑΝ.	ΦΕΒ.	ΜΑΡ.	ΑΠΡ.	ΜΑΙΟΣ	ΙΟΥΝ.	ΙΟΥΛ.	ΑΥΓ.	ΣΕΠΤ.	ΟΚΤ.	ΝΟΕΜ.	ΔΕΚ.
<b>2021</b>	2.338	27.233	19.161	33.210	95.166	73.502	24.395	-9.875	19.727	-	-	-

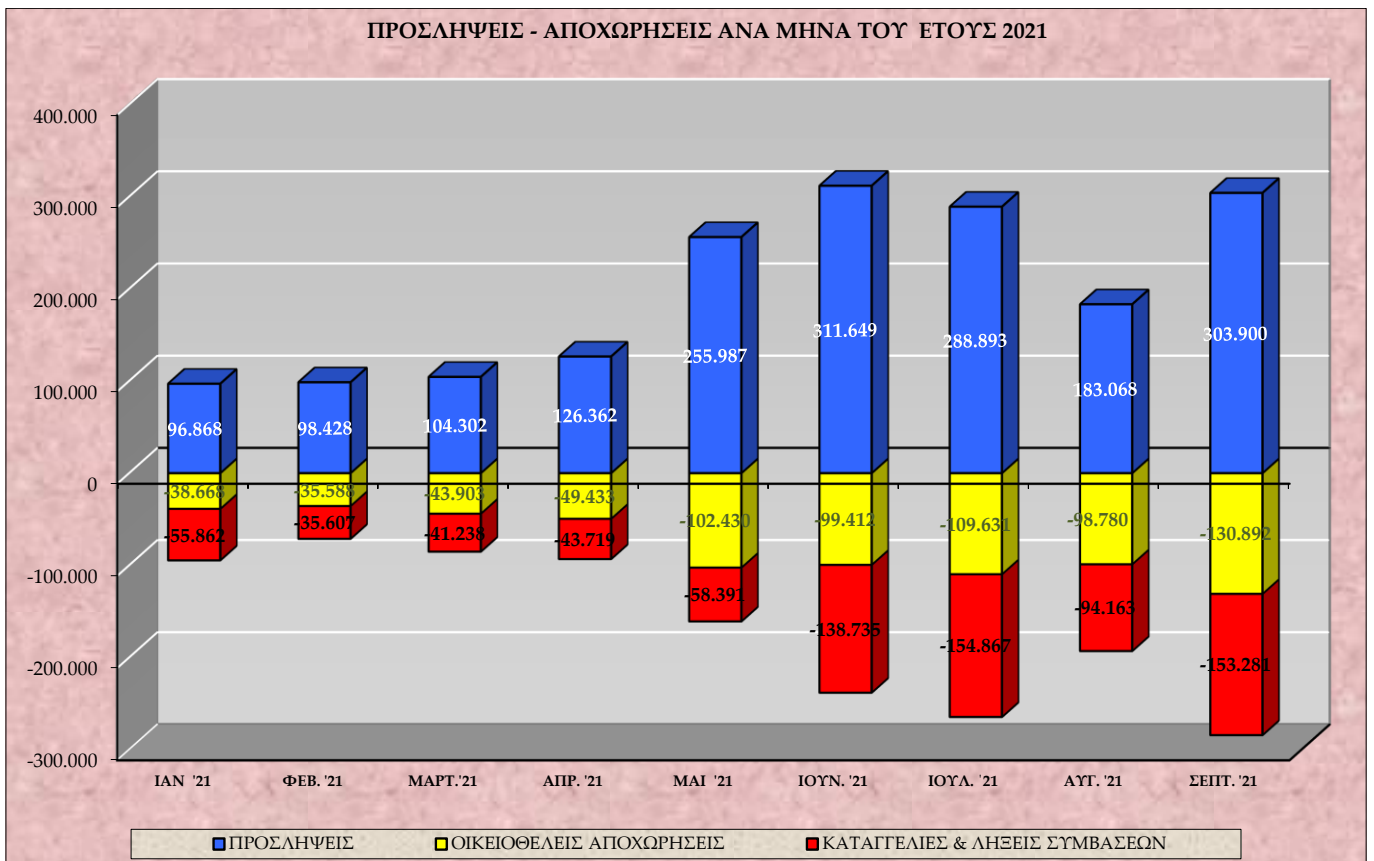
Στον **πίνακα III** καταγράφονται οι καθαρές ροές μισθωτής απασχόλησης ανά μήνα κατά το Α' εννεάμηνο του έτους 2021.

## Διάγραμμα V



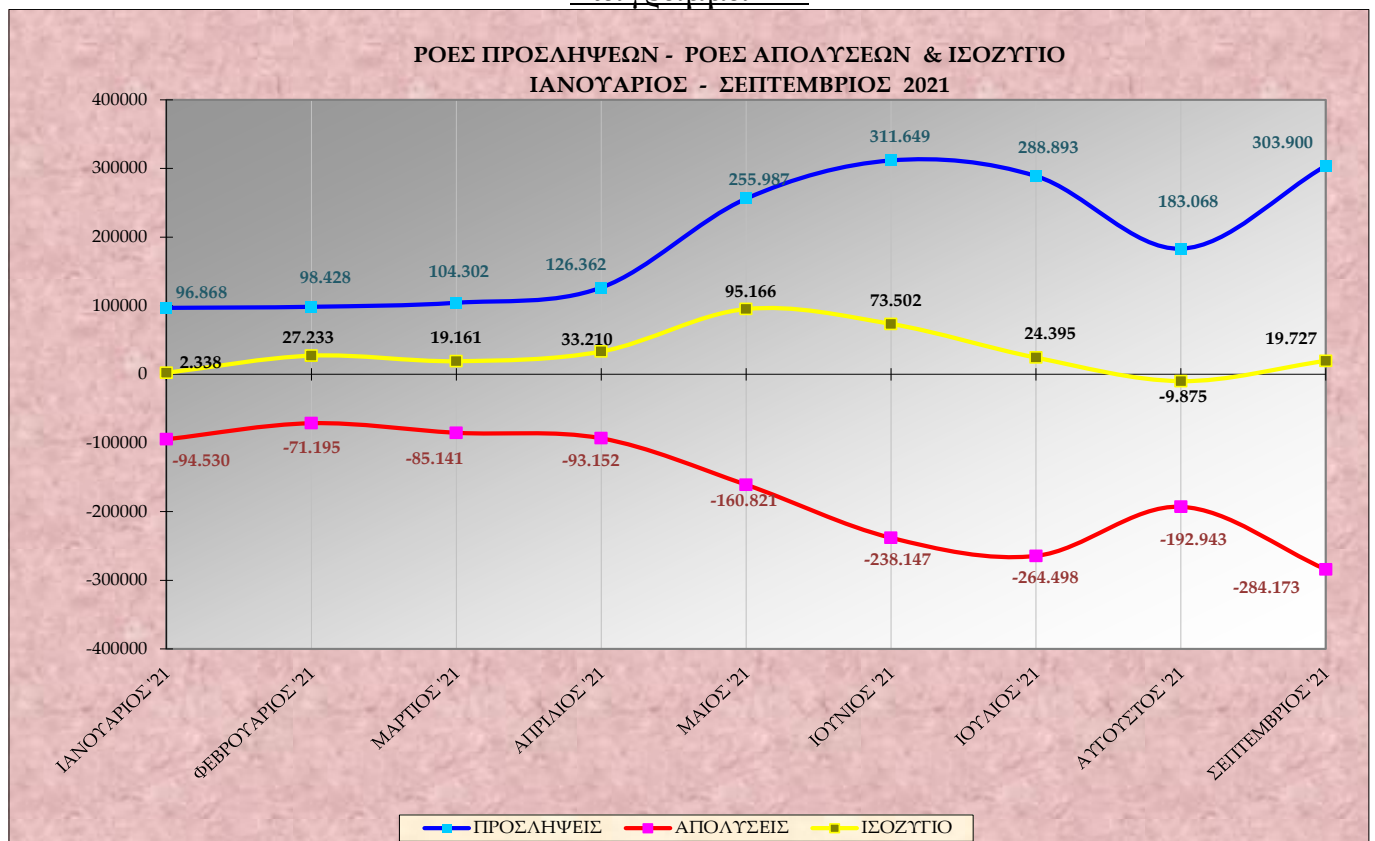
Στο **διάγραμμα V** αποτυπώνονται οι καθαρές ροές μισθωτής απασχόλησης (ισοζύγιο προσλήψεων – αποχωρήσεων) ανά μήνα κατά το Α' εννεάμηνο του έτους 2021.

## Διάγραμμα VI



Στο **διάγραμμα VI** αποτυπώνονται οι προσλήψεις, οι καταγγελίες και λήξεις συμβάσεων, καθώς και οι οικειοθελείς αποχωρήσεις ανά μήνα κατά το Α' εννεάμηνο του έτους 2021.

## Διάγραμμα VII



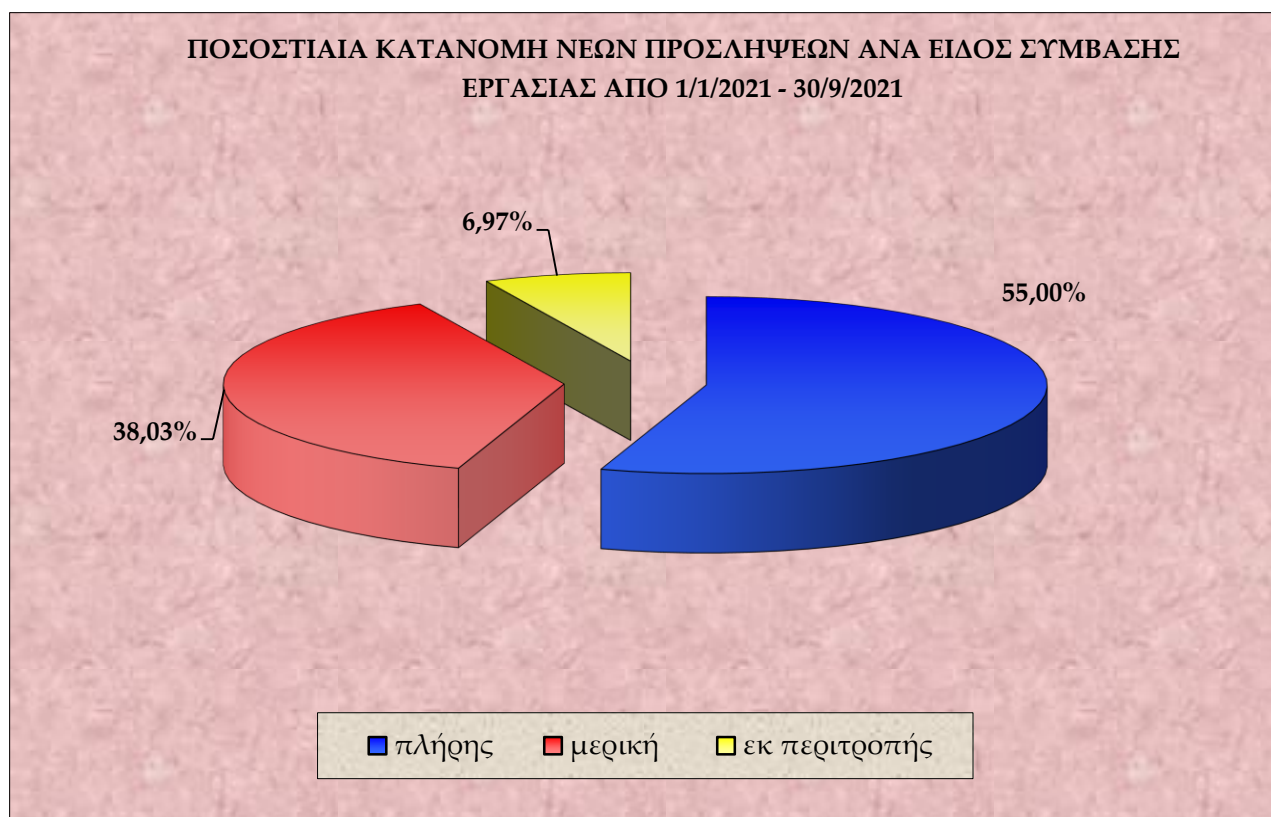
Στο **διάγραμμα VII** αποτυπώνονται οι ροές προσλήψεων – απολύσεων και το ισοζύγιο ανά μήνα κατά το Α' εννεάμηνο του έτους 2021.

#### Πίνακας IV

ΜΗΝΑΣ	ΠΡΟΣΛΗΨΕΙΣ ΑΝΑ ΕΙΔΟΣ ΣΥΜΒΑΣΗΣ ΕΡΓΑΣΙΑΣ ΑΠΟ 01.01.2021 ΕΩΣ 30.09.2021			
	ΠΛΗΡΗΣ ΑΠΑΣΧΟΛΗΣΗ	ΜΕΡΙΚΗ ΑΠΑΣΧΟΛΗΣΗ	ΕΚ ΠΕΡΙΤΡΟΠΗΣ ΑΠΑΣΧΟΛΗΣΗ	ΣΥΝΟΛΟ ΠΡΟΣΛΗΨΕΩΝ
ΙΑΝΟΥΑΡΙΟΣ 2021	64.813	28.466	3.589	96.868
ΦΕΒΡΟΥΑΡΙΟΣ 2021	63.415	30.708	4.305	98.428
ΜΑΡΤΙΟΣ 2021	66.732	32.640	4.930	104.302
ΑΠΡΙΛΙΟΣ 2021	73.942	44.920	7.500	126.362
ΜΑΙΟΣ 2021	149.414	89.717	16.856	255.987
ΙΟΥΝΙΟΣ 2021	170.278	119.805	21.566	311.649
ΙΟΥΛΙΟΣ 2021	147.668	115.298	25.927	288.893
ΑΥΓΟΥΣΤΟΣ 2021	92.826	74.197	16.045	183.068
ΣΕΠΤΕΜΒΡΙΟΣ 2021	144.095	137.115	22.690	303.900
<b>ΣΥΝΟΛΟ Α' ΕΝΝΕΑΜΗΝΟΥ 2021</b>	<b>973.183</b>	<b>672.866</b>	<b>123.408</b>	<b>1.769.457</b>

Στον πίνακα IV καταγράφονται οι νέες προσλήψεις, ανά είδος σύμβασης εργασίας από 01.01.2021 έως 30.09.2021.

#### Διάγραμμα VIII



Στο διάγραμμα VIII αποτυπώνεται η ποσοστιαία κατανομή των νέων προσλήψεων ανά είδος σύμβασης εργασίας, για την περίοδο 01.01.2021 – 30.09.2021.



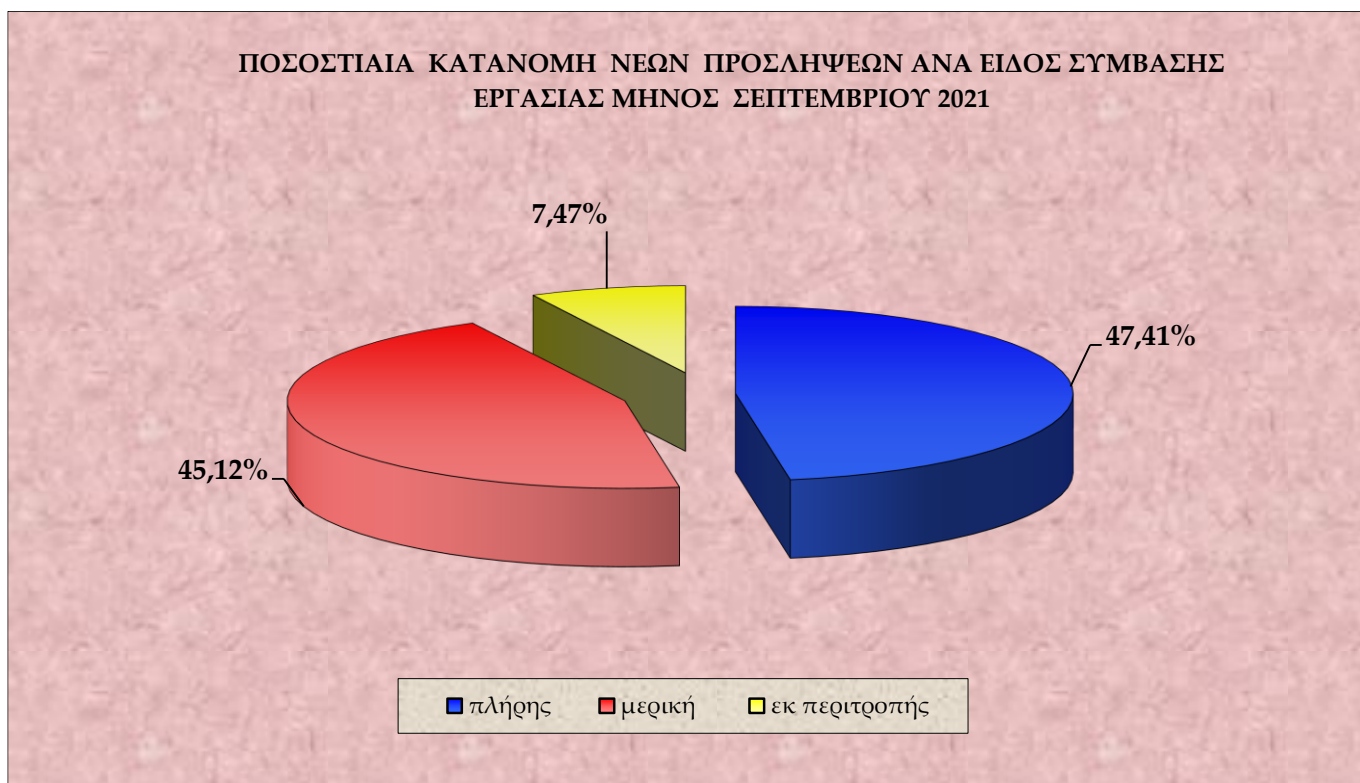
## Πίνακας V

ΗΜΕΡΕΣ	Ε3 (α) (Αναγγελίες Πρόσληψης Πλήρους Απασχόλησης)	Ε3 (β) (Αναγγελίες Πρόσληψης Μερικής Απασχόλησης)	Ε3 (γ) (Αναγγελίες Πρόσληψης Περιτροπής Απασχόλησης)	Ε3 ΣΥΝΟΛΟ Αναγγελιών Πρόσληψης (α+β+γ)	Ε5 (Αναγγελίες Οικειοθελούς Αποχώρησης)	Ε6 (Καταγγελίες Συμβάσεων Αορίστου Χρόνου)	Ε7 (Λήξεις Συμβάσεων Ορισμένου χρόνου)	Ε5+Ε6+Ε7 ΣΥΝΟΛΟ Αποχωρήσεων	ΙΣΟΖΥΓΙΟ Ε3 - (Ε5+Ε6+Ε7)
1/9/2021	29.244	9.406	833	39.483	9.309	2.713	9.792	21.814	17.669
2/9/2021	8.256	5.357	925	14.538	7.690	2.261	4.531	14.482	56
3/9/2021	7.976	7.923	1.839	17.738	6.942	2.180	3.656	12.778	4.960
4/9/2021	1.119	1.580	581	3.280	1.204	288	840	2.332	948
5/9/2021	633	768	155	1.556	573	174	619	1.366	190
6/9/2021	6.889	7.174	654	14.717	8.631	2.423	7.689	18.743	-4.026
7/9/2021	4.351	5.471	624	10.446	5.709	1.690	3.707	11.106	-660
8/9/2021	4.086	4.596	553	9.235	5.033	1.490	3.055	9.578	-343
9/9/2021	3.705	5.212	902	9.819	5.173	1.412	2.743	9.328	491
10/9/2021	5.584	8.127	1.827	15.538	4.422	1.466	2.386	8.274	7.264
11/9/2021	1.249	1.900	482	3.631	618	194	730	1.542	2.089
12/9/2021	748	1.000	156	1.904	408	126	521	1.055	849
13/9/2021	5.380	7.881	722	13.983	6.869	2.098	7.758	16.725	-2.742
14/9/2021	4.475	6.460	622	11.557	5.880	1.934	3.901	11.715	-158
15/9/2021	3.911	5.512	714	10.137	5.125	1.404	3.414	9.943	194
16/9/2021	4.373	5.511	984	10.868	5.763	1.944	4.626	12.333	-1.465
17/9/2021	5.741	7.385	1.886	15.012	4.436	1.413	2.985	8.834	6.178
18/9/2021	1.047	1.224	405	2.676	510	204	518	1.232	1.444
19/9/2021	534	676	120	1.330	288	106	472	866	464
20/9/2021	5.741	6.355	662	12.758	6.372	2.026	8.600	16.998	-4.240
21/9/2021	4.202	4.299	769	9.270	5.405	1.883	5.089	12.377	-3.107
22/9/2021	3.370	3.816	663	7.849	4.441	1.450	3.321	9.212	-1.363
23/9/2021	3.236	3.816	858	7.910	4.204	1.424	2.708	8.336	-426
24/9/2021	4.632	5.783	1.687	12.102	3.978	1.411	2.619	8.008	4.094
25/9/2021	901	1.191	454	2.546	452	179	677	1.308	1.238
26/9/2021	623	463	73	1.159	289	112	608	1.009	150
27/9/2021	4.593	4.213	525	9.331	5.165	1.914	6.954	14.033	-4.702
28/9/2021	3.565	3.426	468	7.459	4.639	1.660	4.128	10.427	-2.968
29/9/2021	4.003	3.386	566	7.955	4.609	1.446	2.603	8.658	-703
30/9/2021	9.928	7.204	981	18.113	6.755	3.189	9.817	19.761	-1.648
<b>ΣΥΝΟΛΟ</b>	<b>144.095</b>	<b>137.115</b>	<b>22.690</b>	<b>303.900</b>	<b>130.892</b>	<b>42.214</b>	<b>111.067</b>	<b>284.173</b>	<b>19.727</b>

Στον πίνακα V αποτυπώνονται αναλυτικά στοιχεία, σε ημερήσια βάση, για τις ροές μισθωτής απασχόλησης και το ισοζύγιο ροών από 01.09.2021 – 30.09.2021.

**\*Σημείωση:** Τα Ε3, Ε5, Ε6, Ε7 αφορούν στα αρχικά της ονομασίας των αντίστοιχων Εντύπων που υποβάλλονται από τους εργοδότες μέσω του Πληροφοριακού Συστήματος «ΕΡΓΑΝΗ» και αντιστοιχούν σε ηλεκτρονικά υποβαλλόμενες πράξεις. Συγκεκριμένα, ΕΝΤΥΠΟ 3 (Ε3): Αναγγελία πρόσληψης/ ΕΝΤΥΠΟ 5 (Ε5):Αναγγελία οικειοθελούς αποχώρησης μισθωτού/ ΕΝΤΥΠΟ 6 (Ε6): Καταγγελία σύμβασης εργασίας αορίστου χρόνου (με ή χωρίς προειδοποίηση) / ΕΝΤΥΠΟ 7 (Ε7): Βεβαίωση – Δήλωση εργοδότη για συμβάσεις ορισμένου χρόνου ή έργου

### Διάγραμμα ΙΧ



Στο **διάγραμμα ΙΧ** αποτυπώνεται η ποσοστιαία κατανομή των νέων προσλήψεων ανά είδος σύμβασης εργασίας, για το μήνα Σεπτέμβριο 2021.

### Πίνακας VI

Μετατροπές συμβάσεων εργασίας από πλήρη απασχόληση σε μερική απασχόληση	Μετατροπές συμβάσεων εργασίας από πλήρη απασχόληση σε εκ περιτροπής απασχόληση με συμφωνία εργαζόμενου και εργοδότη	Μετατροπές συμβάσεων εργασίας από πλήρη απασχόληση σε εκ περιτροπής απασχόληση με μονομερή απόφαση του εργοδότη
4.462	1.176	118

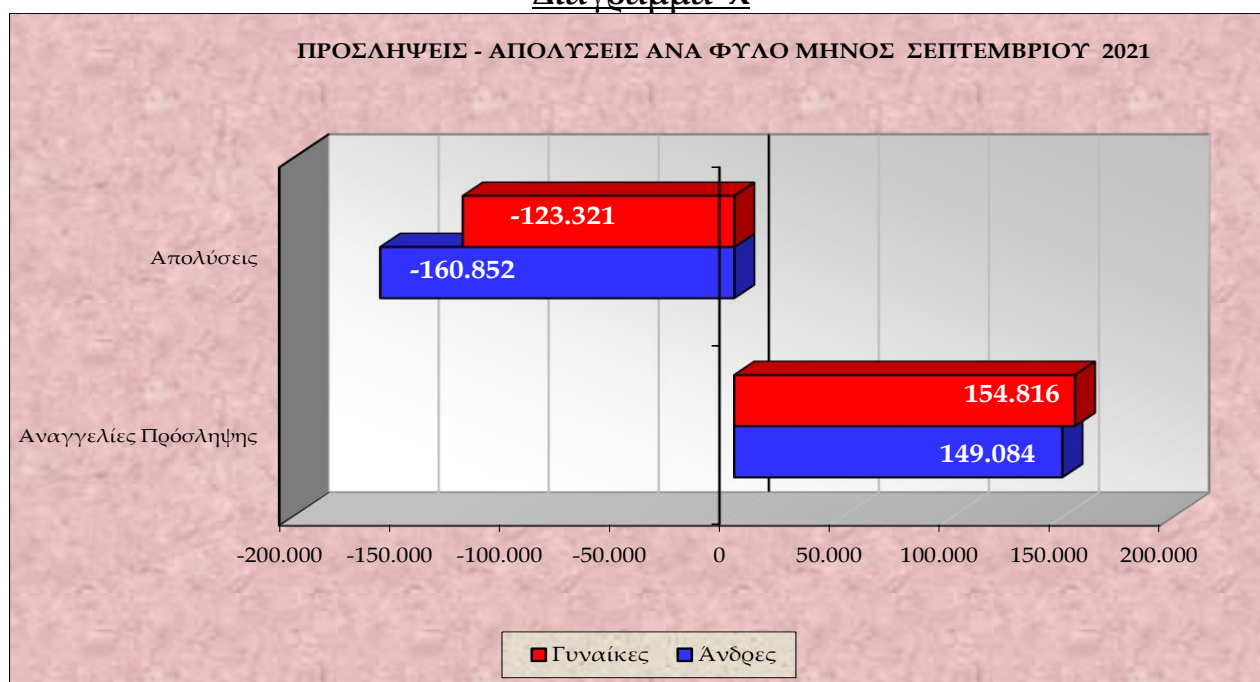
Στον **πίνακα VI** καταγράφονται οι συμβάσεις πλήρους απασχόλησης, που μετατράπηκαν σε μερική και σε εκ περιτροπής απασχόληση (κατόπιν συμφωνίας εργαζόμενου – εργοδότη ή μονομερούς απόφασης του εργοδότη), κατά το μήνα Σεπτέμβριο 2021.

### Πίνακας VII

ΦΥΛΟ	Ε3 (Αναγγελίες Πρόσληψης)	Ε5 (Αναγγελίες Οικειοθελούς Αποχώρησης)	Ε6 (Καταγγελίες Συμβάσεων Αορίστου Χρόνου)	Ε7 (Λήξεις Συμβάσεων Ορισμένου Χρόνου)	ΣΥΝΟΛΟ ΑΠΟΧΩΡΗΣΕΩΝ Ε5+Ε6+Ε7	ΙΣΟΖΥΓΙΟ Ε3-(Ε5+Ε6+Ε7)
Άνδρες	149.084	74.559	22.107	64.186	160.852	-11.768
Γυναίκες	154.816	56.333	20.107	46.881	123.321	31.495
<b>Σύνολο</b>	<b>303.900</b>	<b>130.892</b>	<b>42.214</b>	<b>111.067</b>	<b>284.173</b>	<b>19.727</b>

Στον πίνακα VII καταγράφονται οι ροές και το ισοζύγιο ροών μισθωτής απασχόλησης, ανά φύλο για το μήνα Σεπτέμβριο 2021.

### Διάγραμμα X



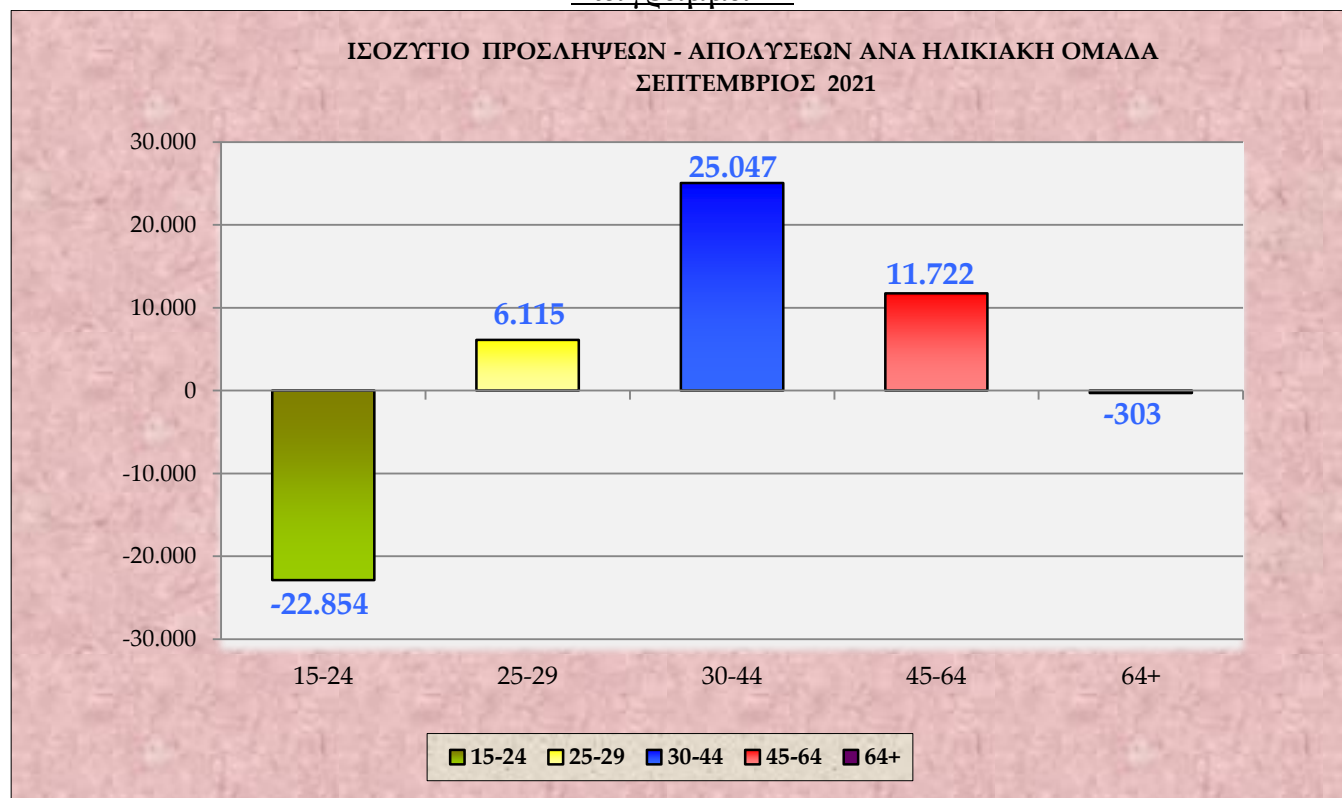
Στο διάγραμμα X αποτυπώνονται οι προσλήψεις – απολύσεις ανά φύλο για το μήνα Σεπτέμβριο του έτους 2021.

### Πίνακας VIII

ΗΛΙΚΙΑΚΗ ΟΜΑΔΑ	Ε3 (Αναγγελίες Πρόσληψης)	Ε5 (Αναγγελίες Οικειοθελούς Αποχώρησης)	Ε6 (Καταγγελίες Συμβάσεων Αορίστου Χρόνου)	Ε7 (Λήξεις Συμβάσεων Ορισμένου Χρόνου)	ΣΥΝΟΛΟ ΑΠΟΧΩΡΗΣΕΩΝ Ε5+Ε6+Ε7	ΙΣΟΖΥΓΙΟ Ε3-(Ε5+Ε6+Ε7)
15 - 24	54.850	43.062	8.644	25.998	77.704	-22.854
25 - 29	50.853	22.877	6.471	15.390	44.738	6.115
30 - 44	117.620	40.478	14.506	37.589	92.573	25.047
45 - 64	78.468	23.663	12.179	30.904	66.746	11.722
64 +	2.109	812	414	1.186	2.412	-303
<b>ΣΥΝΟΛΟ</b>	<b>303.900</b>	<b>130.892</b>	<b>42.214</b>	<b>111.067</b>	<b>284.173</b>	<b>19.727</b>

Στον πίνακα VIII καταγράφονται οι ροές μισθωτής απασχόλησης και το ισοζύγιο ροών μισθωτής απασχόλησης ανά ηλικιακή ομάδα για το μήνα Σεπτέμβριο 2021.

## Διάγραμμα XI



Στο **διάγραμμα XI** αποτυπώνεται το ισοζύγιο προσλήψεων-απολύσεων ανά ηλικιακή ομάδα κατά το μήνα Σεπτέμβριο 2021.

## Πίνακας IX

ΔΡΑΣΤΗΡΙΟΤΗΤΑ	Ε3 (Αναγγελίες Πρόσληψης)	Ε5 (Αναγγελίες Οικειοθελούς Αποχώρησης)	Ε6 (Καταγγελίες Συμβάσεων Λογίστου Χρόνου)	Ε7 (Λήξεις Συμβάσεων Ορισμένου Χρόνου)	ΣΥΝΟΛΟ ΑΠΟΧ/ΣΕΩΝ Ε5+Ε6+Ε7	ΙΣΟΖΥΓΙΟ Ε3 - (Ε5+Ε6+Ε7)
Εκπαίδευση	65.735	1.950	479	2.601	5.030	60.705
Δημόσια διοίκηση και άμυνα· υποχρεωτική κοινωνική ασφάλιση	12.555	753	33	4.173	4.959	7.596
Δραστηριότητες κοινωνικής μέριμνας χωρίς παροχή καταλύματος	5.105	606	143	820	1.569	3.536
Δραστηριότητες ανθρώπινης υγείας	6.291	2.467	606	689	3.762	2.529
Χερσαίες μεταφορές και μεταφορές μέσω αγωγών	5.362	2.369	570	1.011	3.950	1.412
Δραστηριότητες ενοικίασης και εκμίσθωσης	779	765	298	555	1.618	-839
Λιανικό εμπόριο	18.566	12.963	4.120	5.413	22.496	-3.930
Βιομηχανία τροφίμων	9.465	4.429	2.249	7.022	13.700	-4.235
Καταλύματα	11.558	6.834	4.719	18.173	29.726	-18.168
Δραστηριότητες υπηρεσιών εστίασης	64.147	58.155	14.675	28.876	101.706	-37.559

Στον **πίνακα IX** καταγράφονται οι Κωδικοί Αριθμοί Δραστηριότητας (ΚΑΔ) με τα πέντε (5) υψηλότερα θετικά και τα πέντε (5) υψηλότερα αρνητικά ισοζύγια προσλήψεων - απολύσεων μηνός Σεπτεμβρίου 2021.

### Πίνακας Χ

ΕΙΔΙΚΟΤΗΤΑ	Ε3 (Αναγγελίες Πρόσληψης)	Ε5 (Αναγγελίες Οικειοθελούς Αποχώρησης)	Ε6 (Καταγγελίες Συμβάσεων Αορίστου Χρόνου)	Ε7 (Λήξεις Συμβάσεων Ορισμένου Χρόνου)	ΣΥΝΟΛΟ ΑΠΟΧ/ΣΕΩΝ Ε5+Ε6+Ε7	ΙΣΟΖΥΓΙΟ Ε3 - (Ε5+Ε6+Ε7)
Καθηγητές, δάσκαλοι και άλλοι εκπαιδευτικοί	52.611	970	225	1.415	2.610	50.001
Καθαριστές - καθαρίστριες	15.540	3.281	1.507	3.609	8.397	7.143
Υπάλληλοι γραφείου	30.059	11.303	4.511	8.249	24.063	5.996
Βρεφοκόμοι, παιδοκόμοι και νηπιαγωγοί	5.303	605	121	739	1.465	3.838
Γυμναστές, προπονητές και επαγγελματίες αθλητές	4.865	814	183	546	1.543	3.322
Ψυχολόγοι, ανθρωπολόγοι και κοινωνικοί λειτουργοί	3.144	240	46	279	565	2.579
Συνοδοί μαθητών	2.763	113	12	118	243	2.520
Νοσηλεύτες, φυσικοθεραπευτές κτλ	3.350	848	129	308	1.285	2.065
Οδηγοί διαφόρων επαγγελματικών οχημάτων	3.947	1.054	207	1.030	2.291	1.656
Διανομείς αντικειμένων	4.477	2.306	295	1.161	3.762	715

Στον πίνακα Χ καταγράφονται τα δέκα επαγγέλματα, ανά Στατιστική Ταξινόμηση Επαγγελματών (ΣΤΕΠ), με τα υψηλότερα θετικά ισοζύγια προσλήψεων – απολύσεων, για το μήνα Σεπτέμβριο του έτους 2021.

### Πίνακας ΧΙ

ΠΕΡΙΦΕΡΕΙΑ	Αριθμός Επιχειρησιακών	Αριθμός Εργαζομένων	Ποσοστό Μεταβολής Μισθού (%)
Αν. Μακεδονίας & Θράκης	-	-	-
Αττικής	1	27.009	3,72%
Βορείου Αιγαίου	-	-	-
Δυτικής Ελλάδας	-	-	-
Δυτικής Μακεδονίας	-	-	-
Ηπείρου	-	-	-
Θεσσαλίας	-	-	-
Ιονίων Νήσων	-	-	-
Κεντρικής Μακεδονίας	-	-	-
Κρήτης	-	-	-
Νοτίου Αιγαίου	-	-	-
Πελοποννήσου	-	-	-
Στερεάς Ελλάδας	-	-	-
<b>ΣΥΝΟΛΟ</b>	<b>1</b>	<b>27.009</b>	<b>+3,72%</b>

Στον πίνακα ΧΙ παρουσιάζονται τα στοιχεία των επιχειρησιακών συμβάσεων που κατατέθηκαν, ανά περιφέρεια, κατά το μήνα Σεπτέμβριο 2021, και προβλέπουν μεταβολή μισθού.

\***Σημείωση:** Κατά το διάστημα 01.09.2021 – 30.09.2021, κατατέθηκαν επίσης στο «ΠΣ ΕΡΓΑΝΗ» και επτά (7) έγκυρες επιχειρησιακές συμβάσεις που αφορούσαν 3.040 εργαζόμενους, στις οποίες δεν υπήρξε καμία μεταβολή μισθού.

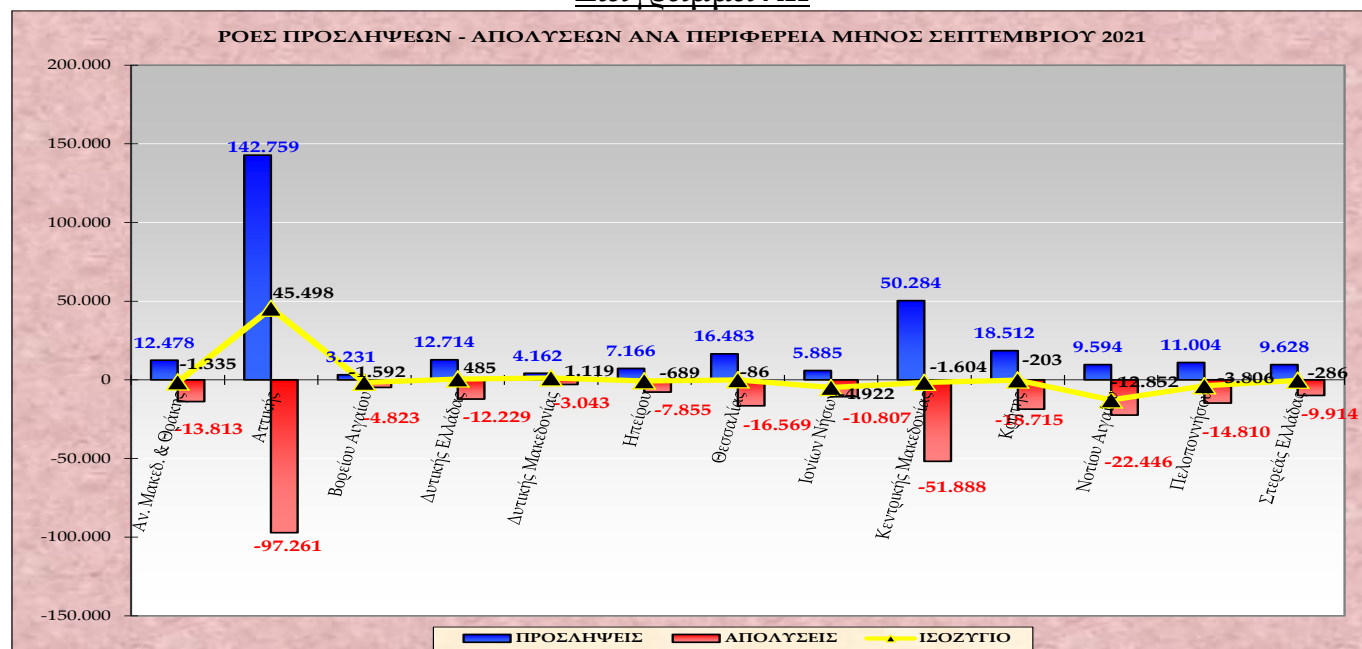


**Πίνακας XII**

ΠΕΡΙΦΕΡΕΙΑ	Ε3 (Αναγγελίες Πρόσληψης)	Ε5 (Αναγγελίες Οικειοθελούς Αποχώρησης)	Ε6 (Καταγγελίες Συμβάσεων Αορίστου Χρόνου)	Ε7 (Λήξεις Συμβάσεων Ορισμένου Χρόνου)	ΣΥΝΟΛΟ ΑΠΟΧ/ΣΕΩΝ Ε5+Ε6+Ε7	ΙΣΟΖΥΓΙΟ Ε3-(Ε5+Ε6+Ε7)
Αν. Μακεδ. & Θράκης	12.478	6.933	1.954	4.926	13.813	-1.335
Αττικής	142.759	49.235	13.144	34.882	97.261	45.498
Βορείου Αιγαίου	3.231	2.138	587	2.098	4.823	-1.592
Δυτικής Ελλάδας	12.714	5.843	1.593	4.793	12.229	485
Δυτικής Μακεδονίας	4.162	1.616	335	1.092	3.043	1.119
Ηπείρου	7.166	3.681	835	3.339	7.855	-689
Θεσσαλίας	16.483	7.285	2.781	6.503	16.569	-86
Ιονίων Νήσων	5.885	2.643	1.109	7.055	10.807	-4.922
Κεντρικής Μακεδονίας	50.284	23.127	8.947	19.814	51.888	-1.604
Κρήτης	18.512	7.669	1.430	9.616	18.715	-203
Νοτίου Αιγαίου	9.594	7.404	5.670	9.372	22.446	-12.852
Πελοποννήσου	11.004	8.096	2.308	4.406	14.810	-3.806
Στερεάς Ελλάδας	9.628	5.222	1.521	3.171	9.914	-286
<b>ΣΥΝΟΛΟ</b>	<b>303.900</b>	<b>130.892</b>	<b>42.214</b>	<b>111.067</b>	<b>284.173</b>	<b>19.727</b>

Στον πίνακα XII καταγράφονται οι ροές μισθωτής απασχόλησης και το ισοζύγιο, συνοπτικά ανά περιφέρεια για το μήνα Σεπτέμβριο 2021.

**Διάγραμμα XII**



Στο διάγραμμα XII αποτυπώνονται οι ροές προσλήψεων – απολύσεων και το ισοζύγιο ανά περιφέρεια κατά το μήνα Σεπτέμβριο 2021.

Στον πίνακα XIII που ακολουθεί καταγράφεται το ισοζύγιο ροών μισθωτής απασχόλησης από 01.09.2021 – 30.09.2021, ανά Περιφερειακή Ενότητα και αντίστοιχα στον πίνακα XIV καταγράφεται το ισοζύγιο ροών μισθωτής απασχόλησης από 01.01.2021 – 30.09.2021, ανά Περιφερειακή Ενότητα.

**Πίνακας XIII**

ΣΕΠΤΕΜΒΡΙΟΣ 2021  ΠΕΡΙΦΕΡΕΙΑ	ΠΕΡΙΦΕΡΕΙΑΚΗ ΕΝΟΤΗΤΑ	Ε3 (Αναγγελίες Πρόσληψης)	Ε5 (Αναγγελίες Οικειοθελούς Αποχώρησης)	Ε6 (Καταγγελίες Συμβάσεων Αορίστου Χρόνου)	Ε7 (Λήξεις Συμβάσεων Ορισμένου Χρόνου)	ΣΥΝΟΛΟ ΑΠΟΧ/ΣΕΩΝ Ε5+Ε6+Ε7	ΙΣΟΖΥΓΙΟ Ε3 -(Ε5+Ε6+Ε7)
<b>ΑΝΑΤΟΛΙΚΗΣ ΜΑΚΕΔΟΝΙΑΣ, ΘΡΑΚΗΣ</b>	ΔΡΑΜΑΣ	1.494	650	127	504	1.281	213
	ΕΒΡΟΥ	2.784	1.505	265	740	2.510	274
	ΘΑΣΟΥ	357	600	596	1.223	2.419	-2.062
	ΚΑΒΑΛΑΣ	3.298	2.233	567	1.213	4.013	-715
	ΞΑΝΘΗΣ	2.342	958	292	718	1.968	374
	ΡΟΔΟΠΗΣ	2.203	987	107	528	1.622	581
<b>ΑΤΤΙΚΗΣ</b>	ΑΝΑΤΟΛΙΚΗΣ ΑΤΤΙΚΗΣ	18.480	7.158	1.833	5.189	14.180	4.300
	ΒΟΡΕΙΟΥ ΤΟΜΕΑ	28.998	7.894	1.897	7.751	17.542	11.456
	ΔΥΤΙΚΗΣ ΑΤΤΙΚΗΣ	5.019	2.494	678	583	3.755	1.264
	ΔΥΤΙΚΟΥ ΤΟΜΕΑ	12.730	4.517	1.134	1.620	7.271	5.459
	ΚΕΝΤΡΙΚΟΥ ΤΟΜΕΑ	40.498	14.443	3.510	11.052	29.005	11.493
	ΝΗΣΩΝ	996	835	541	866	2.242	-1.246
	ΝΟΤΙΟΥ ΤΟΜΕΑ	20.708	7.276	1.716	4.840	13.832	6.876
	ΠΕΙΡΑΙΩΣ	15.330	4.618	1.835	2.981	9.434	5.896
<b>ΒΟΡΕΙΟΥ ΑΙΓΑΙΟΥ</b>	ΙΚΑΡΙΑΣ	56	71	63	158	292	-236
	ΛΕΣΒΟΥ	1.446	769	275	767	1.811	-365
	ΛΗΜΝΟΥ	115	326	97	248	671	-556
	ΣΑΜΟΥ	670	241	91	518	850	-180
	ΧΙΟΥ	944	731	61	407	1.199	-255
<b>ΔΥΤΙΚΗΣ ΕΛΛΑΔΑΣ</b>	ΑΙΤΩΛΟΑΚΑΡΝΑΝΙΑΣ	2.672	1.118	251	911	2.280	392
	ΑΧΑΪΑΣ	8.257	3.825	882	2.747	7.454	803
	ΗΛΕΙΑΣ	1.785	900	460	1.135	2.495	-710
<b>ΔΥΤΙΚΗΣ ΜΑΚΕΔΟΝΙΑ</b>	ΓΡΕΒΕΝΩΝ	391	192	31	124	347	44
	ΚΑΣΤΟΡΙΑΣ	779	276	90	249	615	164
	ΚΟΖΑΝΗΣ	2.434	869	184	587	1.640	794
	ΦΛΩΡΙΝΑΣ	558	279	30	132	441	117
<b>ΗΠΕΙΡΟΥ</b>	ΑΡΤΑΣ	1.120	385	64	384	833	287
	ΘΕΣΣΠΡΩΤΙΑΣ	815	799	238	488	1.525	-710
	ΙΩΑΝΝΙΝΩΝ	3.950	1.387	204	1.573	3.164	786
	ΠΡΕΒΕΖΑΣ	1.281	1.110	329	894	2.333	-1.052
<b>ΘΕΣΣΑΛΙΑΣ</b>	ΚΑΡΔΙΤΣΑΣ	1.853	725	153	511	1.389	464
	ΛΑΡΙΣΑΣ	7.226	2.486	640	3.051	6.177	1.049
	ΜΑΓΝΗΣΙΑΣ	4.667	2.650	797	1.448	4.895	-228
	ΣΠΟΡΑΔΩΝ	389	471	998	773	2.242	-1.853
	ΤΡΙΚΑΛΩΝ	2.348	953	193	720	1.866	482

ΣΕΠΤΕΜΒΡΙΟΣ 2021 ΠΕΡΙΦΕΡΕΙΑ (συνέχεια)	ΠΕΡΙΦΕΡΕΙΑΚΗ ΕΝΟΤΗΤΑ	Ε3 (Αναγγελίες Πρόσληψης)	Ε5 (Αναγγελίες Οικειοθελούς Αποχώρησης)	Ε6 (Καταγγελίες Συμβάσεων Αορί Χρόνου)	Ε7 (Λήξε Συμβάσεων Ορισμένου Χρόνου)	ΣΥΝΟΛΟ ΑΠΟΧ/ΣΕΩΝ Ε5+Ε6+Ε7	ΙΣΟΖΥΓΙΟ Ε3 -(Ε5+Ε6+Ε7)
<b>ΙΟΝΙΩΝ ΝΗΣΩΝ</b>	ΖΑΚΥΝΘΟΥ	1.228	514	187	1.776	2.477	-1.249
	ΙΘΑΚΗΣ	30	61	58	27	146	-116
	ΚΕΡΚΥΡΑΣ	3.096	1.155	502	2.769	4.426	-1.330
	ΚΕΦΑΛΛΗΝΙΑΣ	803	468	222	1.000	1.690	-887
	ΛΕΥΚΑΔΑΣ	728	445	140	1.483	2.068	-1.340
<b>ΚΕΝΤΡΙΚΗΣ ΜΑΚΕΔΟΝΙΑΣ</b>	ΗΜΑΘΙΑΣ	2.879	1.129	616	2.138	3.883	-1.004
	ΘΕΣΣΑΛΟΝΙΚΗΣ	33.525	12.523	3.218	8.806	24.547	8.978
	ΚΙΛΚΙΣ	1.282	534	193	181	908	374
	ΠΕΛΛΑΣ	3.336	1.334	483	2.495	4.312	-976
	ΠΙΕΡΙΑΣ	2.715	2.307	804	1.047	4.158	-1.443
	ΣΕΡΡΩΝ	2.791	940	227	863	2.030	761
	ΧΑΛΚΙΔΙΚΗΣ	3.756	4.360	3.406	4.284	12.050	-8.294
<b>ΚΡΗΤΗΣ</b>	ΗΡΑΚΛΕΙΟΥ	9.031	4.058	757	4.333	9.148	-117
	ΛΑΣΙΘΙΟΥ	2.082	725	133	1.364	2.222	-140
	ΡΕΘΥΜΝΟΥ	2.646	943	168	1.017	2.128	518
	ΧΑΝΙΩΝ	4.753	1.943	372	2.902	5.217	-464
<b>ΝΟΤΙΟΥ ΑΙΓΑΙΟΥ</b>	ΑΝΔΡΟΥ	83	190	300	105	595	-512
	ΘΗΡΑΣ	1.453	1.072	530	1.509	3.111	-1.658
	ΚΑΛΥΜΝΟΥ	248	262	292	214	768	-520
	ΚΑΡΠΑΘΟΥ	71	48	59	136	243	-172
	ΚΕΑΣ-ΚΥΘΟΝΟΥ	94	223	286	52	561	-467
	ΚΩ	937	615	105	1.002	1.722	-785
	ΜΗΛΟΥ	209	511	709	252	1.472	-1.263
	ΜΥΚΟΝΟΥ	1.034	1.019	993	1.978	3.990	-2.956
	ΝΑΞΟΥ	437	531	538	805	1.874	-1.437
	ΠΑΡΟΥ	498	759	980	758	2.497	-1.999
	ΡΟΔΟΥ	3.307	1.300	371	1.870	3.541	-234
	ΣΥΡΟΥ	939	523	318	290	1.131	-192
ΤΗΝΟΥ	284	351	189	401	941	-657	
<b>ΠΕΛΟΠΟΝΝΗΣΟΥ</b>	ΑΡΓΟΛΙΔΑΣ	2.269	1.602	698	956	3.256	-987
	ΑΡΚΑΔΙΑΣ	1.377	845	197	404	1.446	-69
	ΚΟΡΙΝΘΙΑΣ	2.759	2.277	447	1.126	3.850	-1.091
	ΛΑΚΩΝΙΑΣ	1.255	1.171	366	613	2.150	-895
	ΜΕΣΣΗΝΙΑΣ	3.344	2.201	600	1.307	4.108	-764
<b>ΣΤΕΡΕΑΣ ΕΛΛΑΔΑΣ</b>	ΒΟΙΩΤΙΑΣ	2.758	1.140	217	559	1.916	842
	ΕΥΒΟΙΑΣ	3.635	2.431	899	1.297	4.627	-992
	ΕΥΡΥΤΑΝΙΑΣ	161	63	20	76	159	2
	ΦΘΙΩΤΙΔΑΣ	2.618	1.211	319	866	2.396	222
	ΦΩΚΙΔΑΣ	456	377	66	373	816	-360
<b>ΣΥΝΟΛΟ</b>		<b>303.900</b>	<b>130.892</b>	<b>42.214</b>	<b>111.067</b>	<b>284.173</b>	<b>19.727</b>

**Πίνακας XIV**

01.01.2021 – 30.09.2021 ΠΕΡΙΦΕΡΕΙΑ	ΠΕΡΙΦΕΡΕΙΑΚΗ ΕΝΟΤΗΤΑ	Ε3 (Αναγγελίες Πρόσληψης)	Ε5 (Αναγγελίες Οικειοθελούς Αποχώρησης)	Ε6 (Καταγγελίες Συμβάσεων Αορί Χρόνου)	Ε7 (Λήξεις Συμβάσεων Ορισμένου Χρόνου)	ΣΥΝΟΛΟ ΑΠΟΧ/ΣΕΩΝ Ε5+Ε6+Ε7	ΙΣΟΖΥΓΙΟ Ε3 -(Ε5+Ε6+Ε7)
<b>ΑΝΑΤΟΛΙΚΗΣ ΜΑΚΕΔΟΝΙΑΣ, ΘΡΑΚΗΣ</b>	ΔΡΑΜΑΣ	9.054	3.815	692	3.265	7.772	1.282
	ΕΒΡΟΥ	13.269	6.239	1.065	4.642	11.946	1.323
	ΘΑΣΟΥ	6.684	1.713	931	1.952	4.596	2.088
	ΚΑΒΑΛΑΣ	19.526	8.397	2.742	6.322	17.461	2.065
	ΞΑΝΘΗΣ	12.292	4.891	959	5.509	11.359	933
	ΡΟΔΟΠΗΣ	9.795	4.635	607	3.939	9.181	614
<b>ΑΤΤΙΚΗΣ</b>	ΑΝΑΤΟΛΙΚΗΣ ΑΤΤΙΚΗΣ	91.626	38.800	8.516	34.568	81.884	9.742
	ΒΟΡΕΙΟΥ ΤΟΜΕΑ	128.983	53.117	10.556	55.029	118.702	10.281
	ΔΥΤΙΚΗΣ ΑΤΤΙΚΗΣ	28.619	16.350	3.652	5.900	25.902	2.717
	ΔΥΤΙΚΟΥ ΤΟΜΕΑ	51.199	28.097	5.600	14.907	48.604	2.595
	ΚΕΝΤΡΙΚΟΥ ΤΟΜΕΑ	194.197	89.732	17.616	77.925	185.273	8.924
	ΝΗΣΩΝ	10.127	3.375	1.030	2.511	6.916	3.211
	ΝΟΤΙΟΥ ΤΟΜΕΑ ΑΘΗΝΩΝ	93.920	45.673	9.011	36.430	91.114	2.806
	ΠΕΙΡΑΙΩΣ	72.076	33.529	13.344	24.215	71.088	988
<b>ΒΟΡΕΙΟΥ ΑΙΓΑΙΟΥ</b>	ΙΚΑΡΙΑΣ	892	187	98	312	597	295
	ΛΕΣΒΟΥ	9.535	3.725	808	4.143	8.676	859
	ΛΗΜΝΟΥ	1.895	904	197	397	1.498	397
	ΣΑΜΟΥ	5.473	1.130	254	2.243	3.627	1.846
	ΧΙΟΥ	5.911	2.775	234	2.750	5.759	152
<b>ΔΥΤΙΚΗΣ ΕΛΛΑΔΑΣ</b>	ΑΙΤΩΛΟΑΚΑΡΝΑΝΙΑΣ	13.997	5.272	1.315	6.448	13.035	962
	ΑΧΑΪΑΣ	43.873	18.904	3.517	18.623	41.044	2.829
	ΗΛΕΙΑΣ	13.306	4.478	1.681	5.954	12.113	1.193
<b>ΔΥΤΙΚΗΣ ΜΑΚΕΔΟΝΙΑ</b>	ΓΡΕΒΕΝΩΝ	2.025	892	162	802	1.856	169
	ΚΑΣΤΟΡΙΑΣ	4.325	1.412	383	2.387	4.182	143
	ΚΟΖΑΝΗΣ	12.499	5.192	1.093	5.408	11.693	806
	ΦΛΩΡΙΝΑΣ	3.225	1.440	244	1.293	2.977	248
<b>ΗΠΕΙΡΟΥ</b>	ΑΡΤΑΣ	5.380	2.157	602	2.653	5.412	-32
	ΘΕΣΠΡΩΤΙΑΣ	6.641	2.688	454	2.097	5.239	1.402
	ΙΩΑΝΝΙΝΩΝ	21.050	8.835	973	9.644	19.452	1.598
	ΠΡΕΒΕΖΑΣ	10.002	3.543	699	3.249	7.491	2.511
<b>ΘΕΣΣΑΛΙΑΣ</b>	ΚΑΡΔΙΤΣΑΣ	8.021	3.724	689	2.579	6.992	1.029
	ΛΑΡΙΣΑΣ	33.584	14.181	2.976	13.594	30.751	2.833
	ΜΑΓΝΗΣΙΑΣ	23.083	10.954	2.564	7.965	21.483	1.600
	ΣΠΟΡΑΔΩΝ	6.853	1.494	1.363	1.225	4.082	2.771
	ΤΡΙΚΑΛΩΝ	10.909	5.511	1.045	3.495	10.051	858

01.01.2021 – 30.09.2021 ΠΕΡΙΦΕΡΕΙΑ (συνέχεια)	ΠΕΡΙΦΕΡΕΙΑΚΗ ΕΝΟΤΗΤΑ	Ε3 (Αναγγελίες Πρόσληψης)	Ε5 (Αναγγελίες Οικειοθελούς Αποχώρησης)	Ε6 (Καταγγελίες Συμβάσεων Αορίστου Χρόνου)	Ε7 (Λήξεις Συμβάσεων Ορισμένου Χρόνου)	ΣΥΝΟΛΟ ΑΠΟΧ/ΣΕΩΝ Ε5+Ε6+Ε7	ΙΣΟΖΥΓΙΟ Ε3 -(Ε5+Ε6+Ε7)
<b>ΙΟΝΙΩΝ ΝΗΣΩΝ</b>	ΖΑΚΥΝΘΟΥ	17.037	2.548	351	4.057	6.956	10.081
	ΙΘΑΚΗΣ	487	92	79	59	230	257
	ΚΕΡΚΥΡΑΣ	34.568	6.197	1.276	9.331	16.804	17.764
	ΚΕΦΑΛΛΗΝΙΑΣ	9.159	1.796	382	2.679	4.857	4.302
	ΛΕΥΚΑΔΑΣ	8.162	1.774	281	2.841	4.896	3.266
<b>ΚΕΝΤΡΙΚΗΣ ΜΑΚΕΔΟΝΙΑΣ</b>	ΗΜΑΘΙΑΣ	18.745	6.556	2.207	8.707	17.470	1.275
	ΘΕΣΣΑΛΟΝΙΚΗΣ	160.745	74.840	15.676	56.889	147.405	13.340
	ΚΙΛΚΙΣ	6.304	2.909	708	1.977	5.594	710
	ΠΕΛΛΑΣ	22.085	7.809	1.598	10.137	19.544	2.541
	ΠΙΕΡΙΑΣ	18.948	9.564	1.832	4.987	16.383	2.565
	ΣΕΡΡΩΝ	12.620	5.219	1.003	5.230	11.452	1.168
	ΧΑΛΚΙΔΙΚΗΣ	46.220	16.638	5.119	12.124	33.881	12.339
<b>ΚΡΗΤΗΣ</b>	ΗΡΑΚΛΕΙΟΥ	72.496	24.382	3.427	23.070	50.879	21.617
	ΛΑΣΙΘΙΟΥ	20.112	4.933	749	7.152	12.834	7.278
	ΡΕΘΥΜΝΟΥ	20.769	5.369	666	5.564	11.599	9.170
	ΧΑΝΙΩΝ	39.694	10.626	1.474	13.497	25.597	14.097
<b>ΝΟΤΙΟΥ ΑΙΓΑΙΟΥ</b>	ΑΝΔΡΟΥ	1.702	573	410	292	1.275	427
	ΘΗΡΑΣ	22.241	5.350	1.135	3.848	10.333	11.908
	ΚΑΛΥΜΝΟΥ	3.439	964	531	627	2.122	1.317
	ΚΑΡΠΑΘΟΥ	1.569	138	136	308	582	987
	ΚΕΑΣ - ΚΥΘΟΥ	1.565	536	388	145	1.069	496
	ΚΩ	20.273	3.577	311	3.256	7.144	13.129
	ΜΗΛΟΥ	4.792	1.355	953	477	2.785	2.007
	ΜΥΚΟΝΟΥ	19.822	5.023	1.586	3.957	10.566	9.256
	ΝΑΞΟΥ	6.937	1.689	761	1.450	3.900	3.037
	ΠΑΡΟΥ	9.310	2.715	1.479	1.582	5.776	3.534
	ΡΟΔΟΥ	44.613	8.222	1.388	9.571	19.181	25.432
	ΣΥΡΟΥ	4.460	1.643	528	2.180	4.351	109
ΤΗΝΟΥ	2.825	932	233	726	1.891	934	
<b>ΠΕΛΟΠΟΝΝΗΣΟΥ</b>	ΑΡΓΟΛΙΔΑΣ	18.345	7.384	3.278	5.987	16.649	1.696
	ΑΡΚΑΔΙΑΣ	7.231	3.439	677	2.608	6.724	507
	ΚΟΡΙΝΘΙΑΣ	20.480	8.745	1.460	7.620	17.825	2.655
	ΛΑΚΩΝΙΑΣ	9.539	3.938	880	3.609	8.427	1.112
	ΜΕΣΣΗΝΙΑΣ	21.225	9.139	2.014	6.483	17.636	3.589
<b>ΣΤΕΡΕΑΣ ΕΛΛΑΔΑΣ</b>	ΒΟΙΩΤΙΑΣ	14.436	6.659	1.663	4.931	13.253	1.183
	ΕΥΒΟΙΑΣ	25.172	10.513	2.917	7.921	21.351	3.821
	ΕΥΡΥΤΑΝΙΑΣ	875	298	55	510	863	12
	ΦΘΙΩΤΙΔΑΣ	13.279	5.645	1.297	4.735	11.677	1.602
	ΦΩΚΙΔΑΣ	3.330	1.247	186	1.598	3.031	299
<b>ΣΥΝΟΛΟ</b>		<b>1.769.457</b>	<b>708.737</b>	<b>158.766</b>	<b>617.097</b>	<b>1.484.600</b>	<b>284.857</b>



### Πίνακας XV

ΜΗΝΑΣ	Ε3 (Αναγγελίες Πρόσληψης από χειρόγραφες υποβολές)	Μερίδιο συμμετοχής αναγγελιών προσλήψεων από χειρόγραφες υποβολές στο σύνολο των αναγγελιών πρόσληψης μέσω χειρόγραφων υποβολών και Πληροφοριακού Συστήματος «ΕΡΓΑΝΗ»	ΣΥΝΟΛΟ Ε5+Ε6+Ε7 (Καταγγελίες και λήξεις συμβάσεων, αναγγελίες οικειοθελούς αποχώρησης, από χειρόγραφες υποβολές)	Μερίδιο συμμετοχής απολύσεων από χειρόγραφες υποβολές στο σύνολο των απολύσεων μέσω χειρόγραφων υποβολών και Πληροφοριακού Συστήματος «ΕΡΓΑΝΗ»	ΙΣΟΖΥΓΙΟ Ε3-(Ε5+Ε6+Ε7) Προσλήψεων – Απολύσεων μέσω χειρόγραφων υποβολών
<b>2021</b>					
Ιανουάριος	451	0,46%	1.277	1,33%	-826
Φεβρουάριος	521	0,53%	1.163	1,61%	-642
Μάρτιος	542	0,52%	883	1,03%	-341
Απρίλιος	592	0,47%	762	0,81%	-170
Μάιος	600	0,23%	636	0,39%	-36
Ιούνιος	706	0,23%	972	0,41%	-266
Ιούλιος	730	0,25%	1.144	0,43%	-414
Αύγουστος	541	0,30%	840	0,43%	-299
Σεπτέμβριος	758	0,25%	907	0,32%	-149

Στον πίνακα XV καταγράφονται οι ροές μισθωτής απασχόλησης ανά μήνα οι οποίες κατατέθηκαν **χειρόγραφα** (εκπρόθεσμες υποβολές – ειδικές κατηγορίες επιχειρήσεων) από 01.01.2021 έως και 30.09.2021 στις περιφερειακές υπηρεσίες του ΟΑΕΔ, καθώς επίσης και το μερίδιο συμμετοχής τους στο σύνολο των ροών που αντλούνται τόσο από το Πληροφοριακό Σύστημα «ΕΡΓΑΝΗ» όσο και από τις χειρόγραφες υποβολές.