



## ΔΕΛΤΙΟ ΤΥΠΟΥ

### ΔΗΜΟΓΡΑΦΙΚΑ ΓΕΓΟΝΟΤΑ ΕΠΙΧΕΙΡΗΣΕΩΝ

### ΕΓΓΡΑΦΕΣ ΝΕΩΝ ΕΠΙΧΕΙΡΗΣΕΩΝ ΚΑΙ ΠΤΩΧΕΥΣΕΙΣ ΕΠΙΧΕΙΡΗΣΕΩΝ: Β' τρίμηνο 2021

Η Ελληνική Στατιστική Αρχή (ΕΛΣΤΑΤ) με το παρόν Δελτίο Τύπου ανακοινώνει στοιχεία για τη δημογραφία των επιχειρήσεων στην Ελλάδα και ειδικότερα για τις Εγγραφές Νέων Επιχειρήσεων (ενάρξεις λειτουργίας επιχειρήσεων) και τις Πτωχεύσεις Επιχειρήσεων, για το **Β' τρίμηνο 2021**.

Οι στατιστικές δημογραφίας των επιχειρήσεων αποτελούν, σε ευρωπαϊκό και διεθνές επίπεδο, ένα από τα ταχύτερα αναπτυσσόμενα στατιστικά πεδία και συγκεντρώνουν το ενδιαφέρον των ασκούντων πολιτική, των θεσμικών χρηστών και της κοινωνίας γενικότερα, καθώς έχουν ευρεία χρησιμότητα μέσω των πληροφοριών που παρέχουν.

Συγκεκριμένα, η παρακολούθηση των εγγραφών νέων επιχειρήσεων και των πτωχεύσεων, σε τριμηνιαία βάση, παρέχει επίκαιρες πληροφορίες για την εξέλιξη της επιχειρηματικής δραστηριότητας και συνεπακόλουθα του οικονομικού κλίματος – προσδοκιών, οι οποίες είναι ιδιαίτερα σημαντικές, ειδικότερα στην τρέχουσα συγκυρία της πανδημίας της νόσου του κορωνοϊού (Covid-19).

Ειδικότερα, η ΕΛΣΤΑΤ ανακοινώνει:

- Τριμηνιαία στοιχεία για τις εγγραφές νέων επιχειρήσεων, ανά τομέα οικονομικής δραστηριότητας της Στατιστικής Ταξινόμησης των Οικονομικών Δραστηριοτήτων (NACE Αναθ. 2), για το Α' και Β' τρίμηνο 2020 και 2021.
- Τριμηνιαία στοιχεία για τις εγγραφές νέων επιχειρήσεων, ανά τομέα οικονομικής δραστηριότητας της Στατιστικής Ταξινόμησης των Οικονομικών Δραστηριοτήτων (NACE Αναθ. 2) και ανά Μεγάλη Γεωγραφική Περιοχή (NUTS 1) / κατηγορία Νομικής Μορφής της επιχείρησης, για το Β' τρίμηνο 2021.
- Διαγραμματική απεικόνιση των εγγραφών νέων επιχειρήσεων, ανά εβδομάδα, για το Α' και Β' τρίμηνο των ετών 2020 και 2021.
- Τριμηνιαία στοιχεία για τις πτωχεύσεις επιχειρήσεων, για το Α' και Β' τρίμηνο των ετών 2020 και 2021.

**Πληροφορίες για μεθοδολογικά θέματα:**

Διεύθυνση Στατιστικών Επιχειρήσεων  
Τμήμα Μητρώων και Μεγάλων Επιχειρήσεων  
Προϊσταμένη του Τμήματος: Αδαμαντία Γεωργοστάθη  
Τηλ.: 213 135 2043  
E-mail: [a.georgostathi@statistics.gr](mailto:a.georgostathi@statistics.gr)

**Πληροφορίες για παροχή δεδομένων:**

Τηλ.: 213 135 2022, 2308, 2310  
E-mail: [data.dissem@statistics.gr](mailto:data.dissem@statistics.gr)

## Μεταβολή του πλήθους των νέων εγγραφών επιχειρήσεων (ενάρξεων λειτουργίας επιχειρήσεων) και των πτωχεύσεων (Πίνακας 1)

- Οι εγγραφές νέων επιχειρήσεων (ενάρξεις λειτουργίας επιχειρήσεων), για το σύνολο των τομέων της οικονομίας, το **Β' τρίμηνο 2021** ανήλθαν σε 26.370, παρουσιάζοντας αύξηση 71,0% σε σχέση με το Β' τρίμηνο 2020 που είχαν ανέλθει σε 15.419 και μείωση 0,3% σε σχέση με το Α' τρίμηνο 2021 που είχαν ανέλθει σε 26.441.

Για τους τομείς οικονομικής δραστηριότητας με τη μεγαλύτερη συνεισφορά στον συνολικό κύκλο εργασιών, σύμφωνα με τα στοιχεία του Στατιστικού Μητρώου Επιχειρήσεων έτους αναφοράς 2018, η μεγαλύτερη αύξηση στο πλήθος των εγγραφών νέων επιχειρήσεων, το Β' τρίμηνο 2021 σε σχέση με το Β' τρίμηνο 2020, καταγράφηκε στον τομέα «Μεταφορά και Αποθήκευση» (95,8%) και στον τομέα «Ενημέρωση και Επικοινωνία» (87,5%), ενώ η αντίστοιχη μικρότερη αύξηση καταγράφηκε στον τομέα «Δραστηριότητες Υπηρεσιών Παροχής Καταλύματος και Υπηρεσιών Εστίασης» (46,3%) και στον τομέα «Μεταποίηση» (48,1%).

- Οι πτωχεύσεις επιχειρήσεων, για το σύνολο των τομέων της οικονομίας, τόσο το **Β' τρίμηνο 2021** όσο και το Β' τρίμηνο του 2020 ανήλθαν σε 4.

## Τομείς Οικονομικής Δραστηριότητας, ανά Μεγάλη Γεωγραφική Περιοχή της Ελλάδας, στους οποίους παρατηρείται το μεγαλύτερο πλήθος εγγραφών νέων επιχειρήσεων (ενάρξεων λειτουργίας επιχειρήσεων), Β' τρίμηνο 2021 (Πίνακας 2)

Οι τομείς οικονομικής δραστηριότητας, στους οποίους καταγράφηκε το μεγαλύτερο πλήθος εγγραφών νέων επιχειρήσεων, ανά Μεγάλη Γεωγραφική Περιοχή της Ελλάδας, είναι:

- **Βόρεια Ελλάδα:** «Γεωργία, Δασοκομία και Αλιεία»<sup>(1)</sup>, με 2.544 εγγραφές σε σύνολο 7.474.
- **Κεντρική Ελλάδα:** «Γεωργία, Δασοκομία και Αλιεία»<sup>(1)</sup>, με 1.972 εγγραφές σε σύνολο 6.281.
- **Αττική:** «Επαγγελματικές, Επιστημονικές και Τεχνικές Δραστηριότητες», με 1.946 εγγραφές σε σύνολο 9.351.
- **Νησιά Αιγαίου - Κρήτη:** «Γεωργία, Δασοκομία και Αλιεία»<sup>(1)</sup>, με 828 εγγραφές σε σύνολο 3.264.

## Τομείς Οικονομικής Δραστηριότητας, ανά κατηγορία Νομικής Μορφής επιχείρησης, στους οποίους παρατηρείται το μεγαλύτερο πλήθος εγγραφών νέων επιχειρήσεων (ενάρξεων λειτουργίας επιχειρήσεων), Β' τρίμηνο 2021 (Πίνακας 3)

Οι τομείς οικονομικής δραστηριότητας, στους οποίους καταγράφηκε το μεγαλύτερο πλήθος εγγραφών νέων επιχειρήσεων, ανά κατηγορία Νομικής Μορφής επιχείρησης, είναι:

- **Ατομικές Επιχειρήσεις:** «Γεωργία, Δασοκομία και Αλιεία»<sup>(1)</sup>, με 5.492 εγγραφές σε σύνολο 18.796.
- **Προσωπικές Επιχειρήσεις:** «Χονδρικό και Λιανικό Εμπόριο, Επισκευή Μηχανοκίνητων Οχημάτων και Μοτοσυκλετών», με 674 εγγραφές σε σύνολο 2.610.
- **Κεφαλαιουχικές Επιχειρήσεις:** «Διαχείριση Ακίνητης Περιουσίας», με 74 εγγραφές σε σύνολο 383.
- **Λοιπές Νομικές Μορφές:** «Χονδρικό και Λιανικό Εμπόριο, Επισκευή Μηχανοκίνητων Οχημάτων και Μοτοσυκλετών», με 654 εγγραφές σε σύνολο 4.581.

<sup>1</sup> Σημειώνεται ότι στα στοιχεία που καταγράφονται για τον τομέα οικονομικής δραστηριότητας Γεωργία, Δασοκομία και Αλιεία περιλαμβάνονται οι αγρότες που εντάσσονται στο ειδικό καθεστώς (ΦΠΑ), δηλαδή οι αγρότες που εγγράφονται στο φορολογικό μητρώο αγροτών, έχοντας σωρευτικά λάβει επιδότηση κατώτερη των 5.000 ευρώ κατά το προηγούμενο φορολογικό έτος και έχοντας πραγματοποιήσει κατά το προηγούμενο φορολογικό έτος πωλήσεις αγροτικών προϊόντων ίδιας παραγωγής και παροχές αγροτικών υπηρεσιών κατώτερης των 15.000 ευρώ προς οποιοδήποτε πρόσωπο.

Πίνακας 1: Πλήθος εγγραφών νέων επιχειρήσεων, ανά Τομέα Οικονομικής Δραστηριότητας (NACE Αναθ.2), Α' και Β' τρίμηνο 2020 και 2021

ΟΙΚΟΝΟΜΙΚΗ ΔΡΑΣΤΗΡΙΟΤΗΤΑ		ΣΤΑΤΙΣΤΙΚΟ ΜΗΤΡΩΟ ΕΠΙΧΕΙΡΗΣΕΩΝ (ΣΜΕ) ΕΤΟΥΣ ΑΝΑΦΟΡΑΣ 2018		Εγγραφές νέων επιχειρήσεων Β' τρίμηνο 2021 / Πλήθος επιχειρήσεων ΣΜΕ 2018 (%)	ΕΓΓΡΑΦΕΣ ΝΕΩΝ ΕΠΙΧΕΙΡΗΣΕΩΝ				Ετήσια μεταβολή (%) 2021/2020		Τριμηνιαία μεταβολή (%) Β' Τρίμηνο / Α' Τρίμηνο	
Κωδικός NACE Αναθ. 2	Περιγραφή	Πλήθος επιχειρήσεων	Κύκλος εργασιών (σε χιλ. ευρώ)		Α' τρίμηνο 2020	Β' τρίμηνο 2020	Α' τρίμηνο 2021	Β' τρίμηνο 2021	Α' τρίμηνο	Β' τρίμηνο	2020	2021
<b>Γενικό Σύνολο</b>		<b>1.419.855</b>	<b>300.785.219</b>	<b>1,9</b>	<b>23.033</b>	<b>15.419</b>	<b>26.441</b>	<b>26.370</b>	<b>14,8</b>	<b>71,0</b>	<b>-33,1</b>	<b>-0,3</b>
<b>A</b>	Γεωργία, Δασοκομία και Αλιεία <sup>(1)</sup> εκ των οποίων Αγρότες Ειδικού Σκοπού	549.362	7.979.918	1,0	3.240	2.826	5.495	5.599	69,6	98,1	-12,8	1,9
<b>B</b>	Ορυχεία και Λατομεία	601	818.022	0,5	10	4	8	*	-20,0	*	-60,0	*
<b>Γ</b>	Μεταποίηση	56.971	60.079.613	1,3	925	509	791	754	-14,5	48,1	-45,0	-4,7
<b>Δ</b>	Παροχή Ηλεκτρικού Ρεύματος, Φυσικού Αερίου, Ατμού και Κλιματισμού	7.446	15.218.076	9,2	519	458	493	682	-5,0	48,9	-11,8	38,3
<b>E</b>	Παροχή Νερού, Επεξεργασία Λυμάτων, Διαχείριση Αποβλήτων και Δραστηριότητες Εξυγίανσης	1.940	1.589.009	2,5	35	30	40	49	14,3	63,3	-14,3	22,5
<b>ΣΤ</b>	Κατασκευές	58.771	10.501.404	3,1	1.573	1.131	2.199	1.851	39,8	63,7	-28,1	-15,8
<b>Z</b>	Χονδρικό και Λιανικό Εμπόριο, Επισκευή Μηχανοκίνητων Οχημάτων και Μοτοσυκλετών	227.461	119.120.916	1,7	3.793	2.345	3.815	3.865	0,6	64,8	-38,2	1,3
<b>H</b>	Μεταφορά και Αποθήκευση	60.059	16.407.258	1,8	771	550	836	1.077	8,4	95,8	-28,7	28,8
<b>Θ</b>	Δραστηριότητες Υπηρεσιών Παροχής Καταλύματος και Υπηρεσιών Εστίασης	106.819	12.861.226	2,4	2.339	1.718	1.626	2.514	-30,5	46,3	-26,5	54,6
<b>I</b>	Ενημέρωση και Επικοινωνία	16.372	10.780.423	5,9	690	512	1.115	960	61,6	87,5	-25,8	-13,9
<b>K</b>	Χρηματοπιστωτικές και Ασφαλιστικές Δραστηριότητες	16.856	16.714.150	2,3	391	238	379	387	-3,1	62,6	-39,1	2,1
<b>Λ</b>	Διαχείριση Ακίνητης Περιουσίας	9.153	1.808.453	10,2	658	287	1.613	938	145,1	226,8	-56,4	-41,8
<b>M</b>	Επαγγελματικές, Επιστημονικές και Τεχνικές Δραστηριότητες	134.286	9.338.828	2,7	3.647	2.296	4.195	3.642	15,0	58,6	-37,0	-13,2
<b>N</b>	Διοικητικές και Υποστηρικτικές Δραστηριότητες	20.284	6.913.180	4,3	887	479	720	868	-18,8	81,2	-46,0	20,6
<b>Ξ</b>	Δημόσια Διοίκηση και Άμυνα, Υποχρεωτική Κοινωνική Ασφάλιση	1.033	435.792	3,4	52	31	28	*	-46,2	*	-40,4	*
<b>O</b>	Εκπαίδευση	20.901	1.094.627	2,2	452	293	472	451	4,4	53,9	-35,2	-4,4
<b>Π</b>	Δραστηριότητες Σχετικές με την Ανθρώπινη Υγεία και την Κοινωνική Μέριμνα	58.066	4.082.316	1,8	1.161	696	1.243	1.036	7,1	48,9	-40,1	-16,7
<b>P</b>	Τέχνες, Διασκέδαση και Ψυχαγωγία	21.138	3.744.983	2,7	550	280	476	571	-13,5	103,9	-49,1	20,0
<b>Σ</b>	Άλλες Δραστηριότητες Παροχής Υπηρεσιών	38.736	1.282.250	2,2	1.081	557	643	833	-40,5	49,6	-48,5	29,5
<b>Ω</b>	Άγνωστη Δραστηριότητα	13.600	14.775	1,9	259	179	254	255	-1,9	42,5	-30,9	0,4

\* Τα στοιχεία δεν δημοσιοποιούνται για λόγους στατιστικής εμπιστευτικότητας αναφορικά με την προστασία της ταυτότητας των επιχειρήσεων.

<sup>(1)</sup> Σημείωση σελίδας 2

**Πίνακας 2: Πλήθος εγγραφών νέων επιχειρήσεων ανά Τομέα Οικονομικής Δραστηριότητας (NACE Αναθ. 2) και ανά Μεγάλη Γεωγραφική Περιοχή, Β' τρίμηνο 2021**

ΟΙΚΟΝΟΜΙΚΗ ΔΡΑΣΤΗΡΙΟΤΗΤΑ		Γενικό Σύνολο	ΜΕΓΑΛΗ ΓΕΩΓΡΑΦΙΚΗ ΠΕΡΙΟΧΗ			
Κωδικός NACE Αναθ. 2	Περιγραφή		Βόρεια Ελλάδα	Κεντρική Ελλάδα	Αττική	Νησιά Αιγαίου - Κρήτη
<b>Γενικό Σύνολο</b>		<b>26.370</b>	<b>7.474</b>	<b>6.281</b>	<b>9.351</b>	<b>3.264</b>
<b>A</b>	Γεωργία, Δασοκομία και Αλιεία <sup>(1)</sup> εκ των οποίων Αγρότες Ειδικού Σκοπού	5.599 4.551	2.544 2.100	1.972 1.536	255 198	828 717
<b>B</b>	Ορυχεία και Λατομεία	*	*	*	*	-
<b>Γ</b>	Μεταποίηση	754	174	179	319	82
<b>Δ</b>	Παροχή Ηλεκτρικού Ρεύματος, Φυσικού Αερίου, Ατμού και Κλιματισμού	682	211	211	219	41
<b>E</b>	Παροχή Νερού, Επεξεργασία Λυμάτων, Διαχείριση Αποβλήτων και Δραστηριότητες Εξυγίανσης	49	17	6	*	*
<b>ΣΤ</b>	Κατασκευές	1.851	470	488	629	264
<b>Z</b>	Χονδρικό και Λιανικό Εμπόριο, Επισκευή Μηχανοκίνητων Οχημάτων και Μοτοσυκλετών	3.865	1.116	803	1.523	423
<b>H</b>	Μεταφορά και Αποθήκευση	1.077	212	218	511	136
<b>Θ</b>	Δραστηριότητες Υπηρεσιών Παροχής Καταλύματος και Υπηρεσιών Εστίασης	2.514	646	743	620	505
<b>I</b>	Ενημέρωση και Επικοινωνία	960	164	111	615	70
<b>K</b>	Χρηματοπιστωτικές και Ασφαλιστικές Δραστηριότητες	387	82	54	230	21
<b>Λ</b>	Διαχείριση Ακίνητης Περιουσίας	938	145	136	578	79
<b>M</b>	Επαγγελματικές, Επιστημονικές και Τεχνικές Δραστηριότητες	3.642	803	593	1.946	300
<b>N</b>	Διοικητικές και Υποστηρικτικές Δραστηριότητες	868	173	183	361	151
<b>Ξ</b>	Δημόσια Διοίκηση και Άμυνα, Υποχρεωτική Κοινωνική Ασφάλιση	*	*	*	19	*
<b>O</b>	Εκπαίδευση	451	97	86	222	46
<b>Π</b>	Δραστηριότητες Σχετικές με την Ανθρώπινη Υγεία και την Κοινωνική Μέριμνα	1.036	269	169	499	99
<b>P</b>	Τέχνες, Διασκέδαση και Ψυχαγωγία	571	114	116	267	74
<b>Σ</b>	Άλλες Δραστηριότητες Παροχής Υπηρεσιών	833	183	171	357	122
<b>Ω</b>	Άγνωστη Δραστηριότητα	255	48	32	165	10

\* Τα στοιχεία δεν δημοσιοποιούνται, για λόγους στατιστικής εμπιστευτικότητας αναφορικά με την προστασία της ταυτότητας των επιχειρήσεων.

«-» Δεν υπάρχουν εγγραφές νέων επιχειρήσεων.

<sup>(1)</sup> Σημείωση σελίδας 2

**Πίνακας 3: Πλήθος εγγραφών νέων επιχειρήσεων, ανά Τομέα Οικονομικής Δραστηριότητας (NACE Αναθ. 2) και ανά κατηγορία Νομικής Μορφής, Β' τρίμηνο 2021**

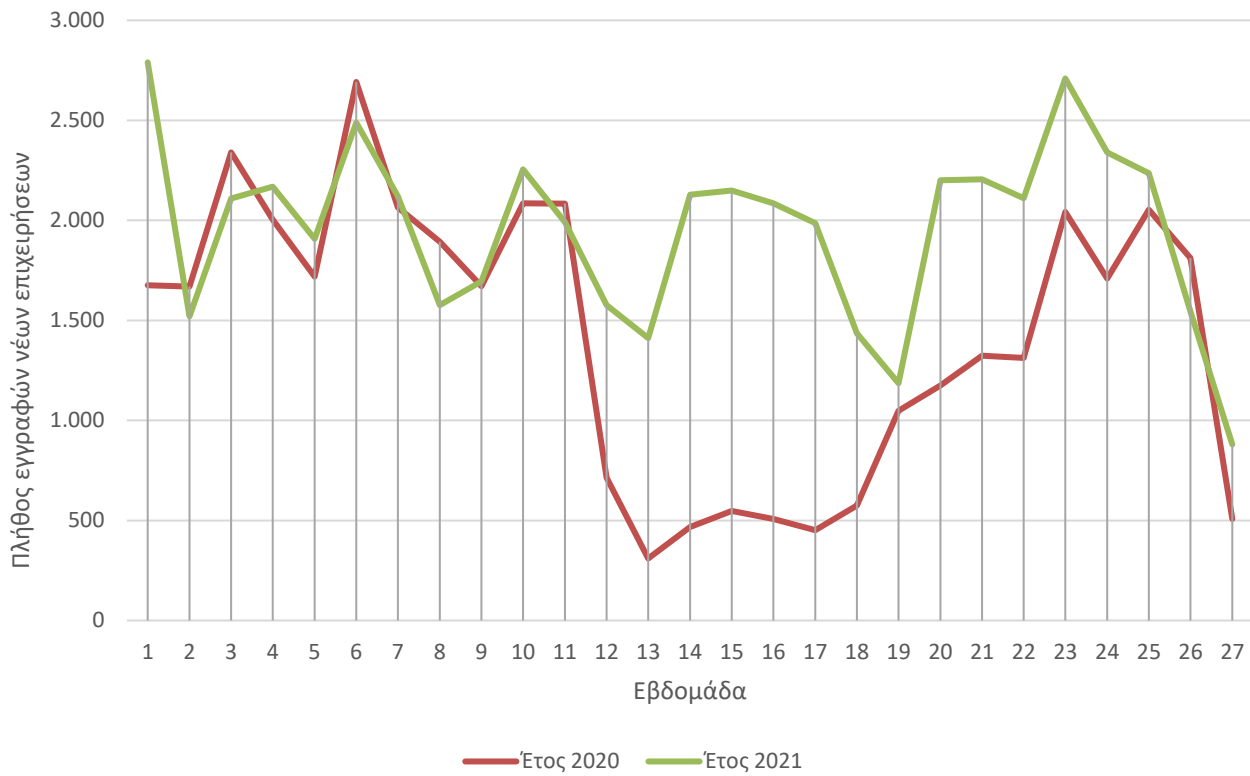
ΟΙΚΟΝΟΜΙΚΗ ΔΡΑΣΤΗΡΙΟΤΗΤΑ		Γενικό Σύνολο	ΚΑΤΗΓΟΡΙΑ ΝΟΜΙΚΗΣ ΜΟΡΦΗΣ			
Κωδικός NACE Αναθ. 2	Περιγραφή		Ατομικές Επιχειρήσεις	Προσωπικές Επιχειρήσεις (Ομόρρυθμες Εταιρείες (ΟΕ), Ετερόρρυθμες Εταιρείες (ΕΕ))	Κεφαλαιουχικές Επιχειρήσεις (Εταιρείες Περιορισμένης Ευθύνης (ΕΠΕ), Ανώνυμες Εταιρείες (ΑΕ))	Λοιπές Νομικές Μορφές (Ιδιωτικές Κεφαλαιουχικές Εταιρείες (ΙΚΕ), Κοινοπραξίες κ.α.)
<b>Γενικό Σύνολο</b>		<b>26.370</b>	<b>18.796</b>	<b>2.610</b>	<b>383</b>	<b>4.581</b>
<b>A</b>	Γεωργία, Δασοκομία και Αλιεία <sup>(1)</sup> εκ των οποίων Αγρότες Ειδικού Σκοπού	5.599 4.551	5.492 4.551	33 -	6 -	68 -
<b>B</b>	Ορυχεία και Λατομεία	*	*	*	*	-
<b>Γ</b>	Μεταποίηση	754	496	95	17	146
<b>Δ</b>	Παροχή Ηλεκτρικού Ρεύματος, Φυσικού Αερίου, Ατμού και Κλιματισμού	682	85	52	24	521
<b>E</b>	Παροχή Νερού, Επεξεργασία Λυμάτων, Διαχείριση Αποβλήτων και Δραστηριότητες Εξυγίανσης	49	18	9	5	17
<b>ΣΤ</b>	Κατασκευές	1.851	1.165	254	36	396
<b>Z</b>	Χονδρικό και Λιανικό Εμπόριο, Επισκευή Μηχανοκίνητων Οχημάτων και Μοτοσυκλετών	3.865	2.476	674	61	654
<b>H</b>	Μεταφορά και Αποθήκευση	1.077	746	104	17	210
<b>Θ</b>	Δραστηριότητες Υπηρεσιών Παροχής Καταλύματος και Υπηρεσιών Εστίασης	2.514	1.578	513	34	389
<b>I</b>	Ενημέρωση και Επικοινωνία	960	633	107	7	213
<b>K</b>	Χρηματοπιστωτικές και Ασφαλιστικές Δραστηριότητες	387	154	34	24	175
<b>Λ</b>	Διαχείριση Ακίνητης Περιουσίας	938	208	94	74	562
<b>M</b>	Επαγγελματικές, Επιστημονικές και Τεχνικές Δραστηριότητες	3.642	2.948	249	43	402
<b>N</b>	Διοικητικές και Υποστηρικτικές Δραστηριότητες	868	570	87	19	192
<b>Ξ</b>	Δημόσια Διοίκηση και Άμυνα, Υποχρεωτική Κοινωνική Ασφάλιση	*	*	-	*	5
<b>O</b>	Εκπαίδευση	451	345	57	-	49
<b>Π</b>	Δραστηριότητες Σχετικές με την Ανθρώπινη Υγεία και την Κοινωνική Μέριμνα	1.036	852	93	4	87
<b>P</b>	Τέχνες, Διασκέδαση και Ψυχαγωγία	571	384	62	6	119
<b>Σ</b>	Άλλες Δραστηριότητες Παροχής Υπηρεσιών	833	573	*	*	170
<b>Ω</b>	Άγνωστη Δραστηριότητα	255	45	4	-	206

\* Τα στοιχεία δεν δημοσιοποιούνται, για λόγους στατιστικής εμπιστευτικότητας αναφορικά με την προστασία της ταυτότητας των επιχειρήσεων.

«-» Δεν υπάρχουν εγγραφές νέων επιχειρήσεων.

<sup>(1)</sup> Σημείωση σελίδας 2

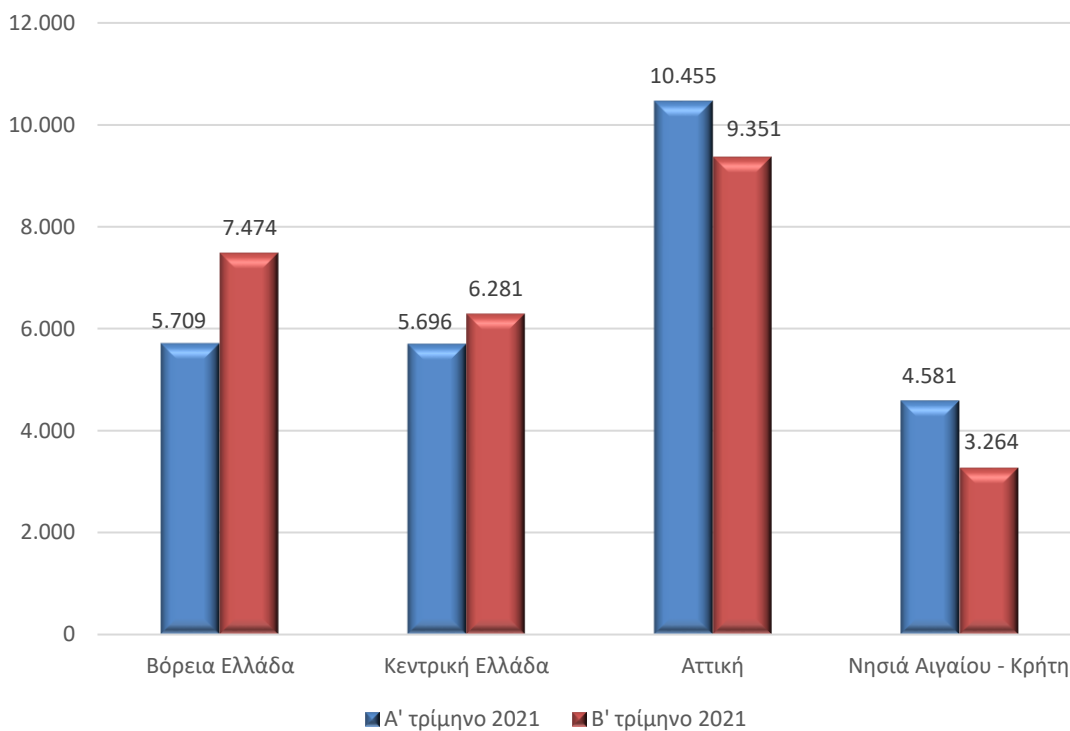
**Γράφημα 1.** Συνολικός αριθμός εγγραφών νέων επιχειρήσεων, ανά εβδομάδα, Α' και Β' τρίμηνο 2020 και 2021



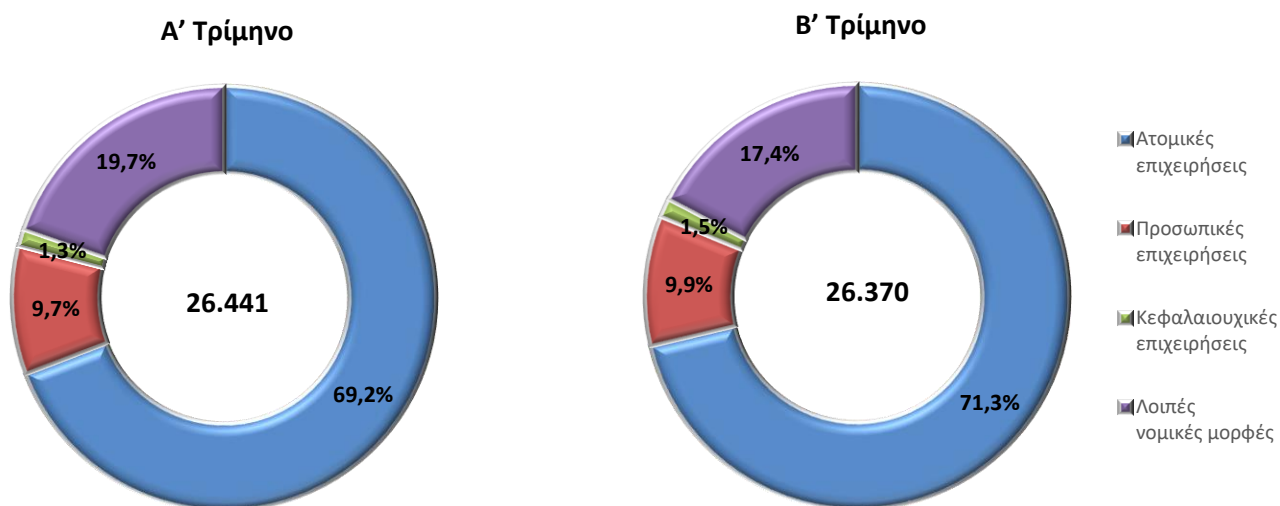
**Σημείωση:**

Πληροφορίες για τον προσδιορισμό της εβδομάδας δίνονται στην ενότητα «[Μεθοδολογικές Σημειώσεις](#)», σελ. 9.

**Γράφημα 2.** Συνολικός αριθμός εγγραφών νέων επιχειρήσεων, ανά Μεγάλη Γεωγραφική Περιοχή, Α' και Β' τρίμηνο 2021



**Γράφημα 3.** Ποσοστιαία κατανομή των εγγραφών νέων επιχειρήσεων, ανά κατηγορία Νομικής Μορφής, Α' και Β' τρίμηνο 2021



**Γενικά** Η κατάρτιση των στατιστικών στοιχείων γίνεται σύμφωνα με τον νέο Ευρωπαϊκό Κανονισμό για τις Στατιστικές Επιχειρήσεων που έχει τεθεί σε εφαρμογή από την 1<sup>η</sup> Ιανουαρίου 2021 ([Κανονισμός \(ΕΕ\) 2019/2152 του Ευρωπαϊκού Κοινοβουλίου και του Συμβουλίου της 27<sup>ης</sup> Νοεμβρίου 2019](#)) και αποτελεί μία από τις βασικές αλλαγές που εισάγονται με τον Κανονισμό αυτόν για νέες και υψηλής συχνότητας επίσημες στατιστικές επιχειρήσεων σε ευρωπαϊκό επίπεδο.

Τα στατιστικά στοιχεία που παρουσιάζονται στο παρόν Δελτίο Τύπου αφορούν στη δημογραφία των επιχειρήσεων και συγκεκριμένα στις εγγραφές νέων επιχειρήσεων και στις πτωχεύσεις επιχειρήσεων, που ορίζονται ως εξής:

**Εγγραφές νέων επιχειρήσεων:** ο αριθμός των εγγεγραμμένων νομικών μονάδων στο μητρώο ανά πάσα στιγμή κατά τη διάρκεια του τριμήνου αναφοράς, σύμφωνα με την αντίστοιχη ισχύουσα διοικητική ή νομική διαδικασία.

**Πτωχεύσεις:** ο αριθμός των νομικών μονάδων που έχουν κινήσει τη διαδικασία κήρυξης σε πτώχευση, με την έκδοση απόφασης δικαστηρίου, ανά πάσα στιγμή κατά τη διάρκεια του τριμήνου αναφοράς (η οποία συχνά είναι προσωρινή και δεν συνεπάγεται πάντα οριστική παύση δραστηριότητας).

**Σκοπός** Σκοπός των βραχυπρόθεσμων στατιστικών για τις επιχειρήσεις είναι η παροχή επίκαιρων και σε υψηλή συχνότητα πληροφοριών για την εξέλιξη της επιχειρηματικής δραστηριότητας και συνεπακόλουθα του οικονομικού κλίματος - προσδοκιών.

**Νομικό πλαίσιο** Οι βραχυπρόθεσμες στατιστικές για τις επιχειρήσεις καταρτίζονται στη βάση του [Κανονισμού \(ΕΕ\) 2019/2152 του Ευρωπαϊκού Κοινοβουλίου και του Συμβουλίου της 27<sup>ης</sup> Νοεμβρίου 2019](#), σχετικά με τις ευρωπαϊκές στατιστικές για τις επιχειρήσεις και του [Εκτελεστικού Κανονισμού \(ΕΕ\) 2020/1197 της Επιτροπής της 30<sup>ης</sup> Ιουλίου 2020](#), για τη θέσπιση τεχνικών προδιαγραφών και ρυθμίσεων, σύμφωνα με τον Κανονισμό (ΕΕ) 2019/2152.

**Μεθοδολογία κατάρτισης** Τα στατιστικά στοιχεία έχουν καταρτισθεί κατόπιν επεξεργασίας τριμηνιαίων δεδομένων από διοικητικά μητρώα επιχειρήσεων. Συγκεκριμένα, έχουν χρησιμοποιηθεί πληροφορίες σχετικά με την ημερομηνία εγγραφής στο μητρώο των νομικών μονάδων (ΑΦΜ), την οικονομική δραστηριότητα, τον γεωγραφικό κωδικό, τη νομική μορφή και την κατάσταση λειτουργίας της επιχείρησης.

**Στατιστικές ταξινομήσεις** Για τις οικονομικές δραστηριότητες, χρησιμοποιείται η Ευρωπαϊκή Στατιστική Ταξινόμηση Οικονομικών Δραστηριοτήτων ([NACE Αναθ. 2](#)).

Η γεωγραφική ταξινόμηση βασίζεται στην ευρωπαϊκή Ονοματολογία των Εδαφικών Στατιστικών Μονάδων (NUTS).

#### Χάρτης των 4 Μεγάλων Γεωγραφικών Περιοχών (NUTS 1) της Ελλάδας





**Προσδιορισμός  
εβδομάδων**

Οι εβδομάδες, για το Α' και Β' τρίμηνο 2020 και 2021, ορίζονται ως εξής:

<b>ΕΒΔΟΜΑΔΑ</b>	<b>2020</b>	<b>2021</b>
1 <sup>η</sup>	01/01/2020 - 05/01/2020	01/01/2021 - 03/01/2021
2 <sup>η</sup>	06/01/2020 - 12/01/2020	04/01/2021 - 10/01/2021
3 <sup>η</sup>	13/01/2020 - 19/01/2020	11/01/2021 - 17/01/2021
4 <sup>η</sup>	20/01/2020 - 26/01/2020	18/01/2021 - 24/01/2021
5 <sup>η</sup>	27/01/2020 - 02/02/2020	25/01/2021 - 31/01/2021
6 <sup>η</sup>	03/02/2020 - 09/02/2020	01/02/2021 - 07/02/2021
7 <sup>η</sup>	10/02/2020 - 16/02/2020	08/02/2021 - 14/02/2021
8 <sup>η</sup>	17/02/2020 - 23/02/2020	15/02/2021 - 21/02/2021
9 <sup>η</sup>	24/02/2020 - 01/03/2020	22/02/2021 - 28/02/2021
10 <sup>η</sup>	02/03/2020 - 08/03/2020	01/03/2021 - 07/03/2021
11 <sup>η</sup>	09/03/2020 - 15/03/2020	08/03/2021 - 14/03/2021
12 <sup>η</sup>	16/03/2020 - 22/03/2020	15/03/2021 - 21/03/2021
13 <sup>η</sup>	23/03/2020 - 29/03/2020	22/03/2021 - 28/03/2021
14 <sup>η</sup>	30/03/2020 - 05/04/2020	29/03/2021 - 04/04/2021
15 <sup>η</sup>	06/04/2020 - 12/04/2020	05/04/2021 - 11/04/2021
16 <sup>η</sup>	13/04/2020 - 19/04/2020	12/04/2021 - 18/04/2021
17 <sup>η</sup>	20/04/2020 - 26/04/2020	19/04/2021 - 25/04/2021
18 <sup>η</sup>	27/04/2020 - 03/05/2020	26/04/2021 - 02/05/2021
19 <sup>η</sup>	04/05/2020 - 10/05/2020	03/05/2021 - 09/05/2021
20 <sup>η</sup>	11/05/2020 - 17/05/2020	10/05/2021 - 16/05/2021
21 <sup>η</sup>	18/05/2020 - 24/05/2020	17/05/2021 - 23/05/2021
22 <sup>η</sup>	25/05/2020 - 31/05/2020	24/05/2021 - 30/05/2021
23 <sup>η</sup>	01/06/2020 - 07/06/2020	31/05/2021 - 06/06/2021
24 <sup>η</sup>	08/06/2020 - 14/06/2020	07/06/2021 - 13/06/2021
25 <sup>η</sup>	15/06/2020 - 21/06/2020	14/06/2021 - 20/06/2021
26 <sup>η</sup>	22/06/2020 - 28/06/2020	21/06/2021 - 27/06/2021
27 <sup>η</sup>	29/06/2020 - 30/06/2020	28/06/2021 - 30/06/2021

**Περίοδος  
αναφοράς**

Β' τρίμηνο 2021

**Στατιστική μονάδα**

Η στατιστική μονάδα που χρησιμοποιείται είναι η νομική μονάδα (διακριτά ΑΦΜ).

**Παραπομπές**

Αναλυτικοί πίνακες είναι διαθέσιμοι στην ιστοσελίδα της ΕΛΣΤΑΤ ([www.statistics.gr](http://www.statistics.gr)), στον ακόλουθο σύνδεσμο:  
<https://www.statistics.gr/el/statistics/-/publication/SBR05/>