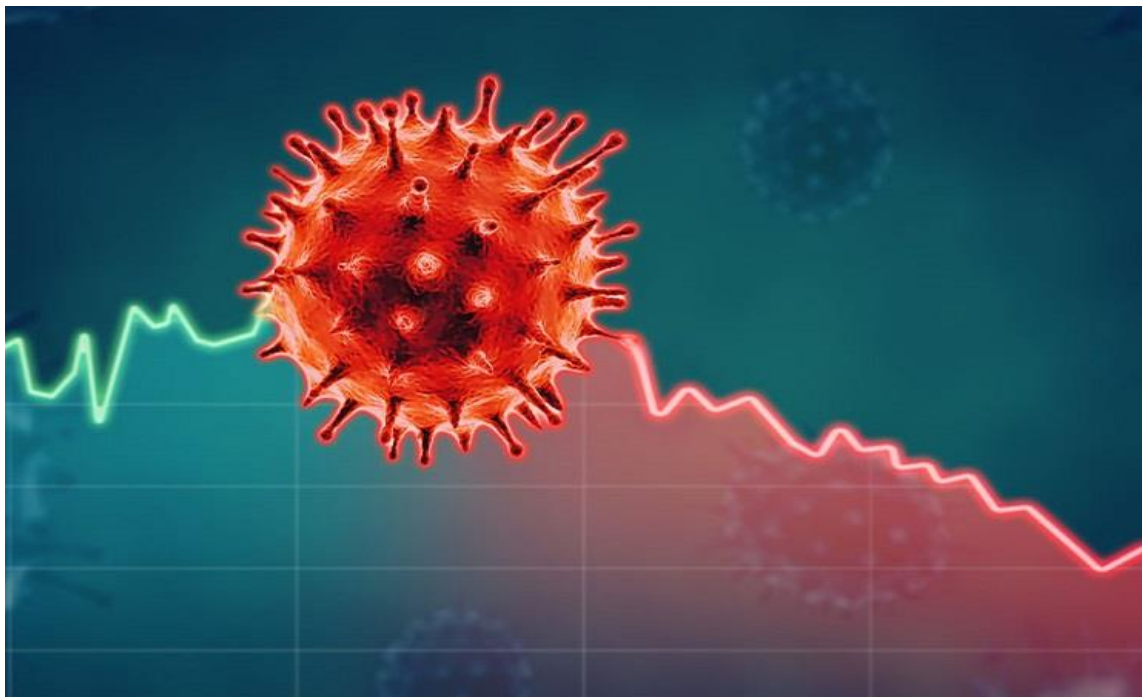




**ΡΟΕΣ ΜΙΣΘΩΤΗΣ ΑΠΑΣΧΟΛΗΣΗΣ  
ΣΤΟΝ ΙΔΙΩΤΙΚΟ ΤΟΜΕΑ  
ΣΕ ΠΕΡΙΒΑΛΛΟΝ ΚΟΡΩΝΟΪΟΥ**



**ΜΑΙΟΣ 2021**

**ΣΤΟΙΧΕΙΑ ΡΟΩΝ ΜΙΣΘΩΤΗΣ ΑΠΑΣΧΟΛΗΣΗΣ  
ΣΤΟΝ ΙΔΙΩΤΙΚΟ ΤΟΜΕΑ ΜΗΝΟΣ ΜΑΪΟΥ 2021**

Το Υπουργείο Εργασίας & Κοινωνικών Υποθέσεων δημοσιοποιεί αναλυτικά στοιχεία και συγκριτικούς πίνακες που απεικονίζουν τις ροές μισθωτής απασχόλησης στον ιδιωτικό τομέα, όπως αυτές διαμορφώνονται στην αγορά εργασίας κατά το μήνα **Μάιο 2021**. Παρουσιάζονται συγκριτικά στοιχεία με το αντίστοιχο περσινό διάστημα, το ισοζύγιο ροών μισθωτής απασχόλησης στον ιδιωτικό τομέα ανά φύλο και ηλικιακή ομάδα, ανά περιφέρεια και περιφερειακή ενότητα, ανά κωδικό αριθμό οικονομικής δραστηριότητας με τα πέντε (5) υψηλότερα και τα πέντε (5) χαμηλότερα ισοζύγια, ενώ απεικονίζονται και τα επαγγέλματα που εμφανίζουν τα υψηλότερα ισοζύγια προσλήψεων-αποχωρήσεων. Επιπλέον, καταγράφονται οι νέες προσλήψεις ανά είδος σύμβασης εργασίας και οι μετατροπές συμβάσεων εργασίας (από πλήρη απασχόληση σε μερική και εκ περιτροπής), καθώς και τα στοιχεία των επιχειρησιακών συμβάσεων που κατατέθηκαν κατά το μήνα **Μάιο 2021**. Τα εν λόγω στοιχεία αντλήθηκαν από το Πληροφοριακό Σύστημα «**ΕΡΓΑΝΗ**», σύμφωνα και με τα προβλεπόμενα στην Υπουργική Απόφαση υπ' αριθμ. **5072/6 (ΦΕΚ 449Β'/25.02.2013)**, όπως τροποποιήθηκε και συμπληρώθηκε με τις υπ' αριθμ. **28153/126 (ΦΕΚ 2163Β'/30.08.2013<sup>1</sup>)** και υπ' αριθμ. **29502/85 (ΦΕΚ 2390Β'/8.9.2014)** Υπουργικές Αποφάσεις.

Το Πληροφοριακό Σύστημα «**ΕΡΓΑΝΗ**» που την **01.03.2021 έκλεισε τον όγδοο χρόνο πλήρους λειτουργίας** -είχε ξεκινήσει την **01.03.2013-** καταγράφει με ηλεκτρονικό τρόπο τις ροές μισθωτής απασχόλησης στον ιδιωτικό τομέα της οικονομίας, αποτυπώνοντας, για πρώτη φορά, σε ζωντανό χρόνο και σε κάθε περιοχή της χώρας κρίσιμα στοιχεία της αγοράς εργασίας, ενώ μέχρι και τον Φεβρουάριο του 2013 η καταγραφή των στοιχείων αυτών γίνονταν χειρόγραφα. Για τους μήνες και τις περιόδους πριν την πλήρη εφαρμογή του Πληροφοριακού Συστήματος «**ΕΡΓΑΝΗ**» αξιοποιούνται τα σχετικά δεδομένα του Οργανισμού Απασχόλησης Εργατικού Δυναμικού (ΟΑΕΔ). Επιπρόσθετα, παρουσιάζονται μηνιαία στοιχεία που αφορούν στις ροές προσλήψεων-αποχωρήσεων που κατατέθηκαν με χειρόγραφο τρόπο (εκπρόθεσμες υποβολές – ειδικές κατηγορίες επιχειρήσεων) στις περιφερειακές υπηρεσίες του ΟΑΕΔ από 01.05.2021 έως και 31.05.2021 (βλ. πίνακα XV).

**Πίνακας I**

(σε θέσεις εργασίας)	<b>Μάιος 2021</b>	<b>Μάιος 2020</b>	<b>Διαφορά (1-2)</b>	<b>Ιαν. - Μάιος 2021</b>	<b>Ιαν. - Μάιος 2020</b>	<b>Διαφορά (3-4)</b>
	(1)	(2)		(3)	(4)	
<b>I. Προσλήψεις</b>	255.987	99.257	156.730	681.947	612.048	69.899
<b>II. Αποχωρήσεις*</b>	160.821	66.282	94.539	504.839	606.222	-101.383
A. Καταγγελίες συμβάσεων αορίστου χρόνου και λήξεις συμβάσεων ορισμένου χρόνου	58.391	29.122	29.269	234.817	339.826	-105.009
B. Οικειοθελείς αποχωρήσεις	102.430	37.160	65.270	270.022	266.396	3.626
<b>III. Ισοζύγιο (I-II)</b>	<b>95.166</b>	<b>32.975</b>	<b>62.191</b>	<b>177.108</b>	<b>5.826</b>	<b>171.282</b>

\***Σημείωση:** Με τον όρο «αποχωρήσεις» ή «απολύσεις» εννοούμε το σύνολο των α) καταγγελιών συμβάσεων αορίστου χρόνου και λήξεων συμβάσεων ορισμένου χρόνου και β) οικειοθελών αποχωρήσεων. Το ισοζύγιο προσλήψεων-αποχωρήσεων αναφέρεται και ως ισοζύγιο προσλήψεων – απολύσεων χάριν απλότητας.

<sup>1</sup> Σύμφωνα με την Απόφαση αυτή, κάθε εργοδότης που απασχολεί εργαζόμενο με σχέση εξαρτημένης εργασίας ιδιωτικού δικαίου υποχρεούται να υποβάλει ηλεκτρονικά στο ΠΣ «**ΕΡΓΑΝΗ**» τα αναφερόμενα στην ΥΑ έντυπα.

Όπως απεικονίζεται στον **Πίνακα Ι**, και προκύπτει από τα αποτελέσματα του Πληροφοριακού Συστήματος «ΕΡΓΑΝΗ», κατά το μήνα **Μάιο 2021** καταγράφεται **αύξηση της μισθωτής απασχόλησης** στον ιδιωτικό τομέα, καθώς προκύπτει **θετικό ισοζύγιο προσλήψεων – αποχωρήσεων κατά 95.166 θέσεις εργασίας**.

Συγκεκριμένα, σύμφωνα με τα στοιχεία των ροών μισθωτής απασχόλησης του **Μαΐου 2021**, οι αναγγελίες πρόσληψης ανήλθαν σε **255.987**, ενώ οι αποχωρήσεις σε **160.821**. Από τις **160.821** συνολικά αποχωρήσεις, οι **102.430** προήλθαν από οικειοθελείς αποχωρήσεις και οι **58.391** από καταγγελίες συμβάσεων αορίστου χρόνου ή λήξεις συμβάσεων ορισμένου χρόνου.

Από τη σύγκριση των στοιχείων των δύο μηνών, Μάιος 2021 και Μάιος 2020, προκύπτει αυξημένη επίδοση κατά **62.191** περισσότερων θέσεων εργασίας για τον Μάιο 2021 (θετικό ισοζύγιο 95.166 θέσεων εργασίας) έναντι θετικού ισοζυγίου (32.975) τον Μάιο του 2020.

Ειδικότερα για την περίοδο **Ιανουάριος – Μάιος 2021**, οι αναγγελίες προσλήψεων ανήλθαν στις **681.947** θέσεις εργασίας και οι αποχωρήσεις έφτασαν τις **504.839**, εκ των οποίων οι **234.817** ήταν αποτέλεσμα καταγγελιών συμβάσεων αορίστου χρόνου ή λήξεων συμβάσεων ορισμένου χρόνου και οι **270.022** οικειοθελείς αποχωρήσεις.

Έτσι, **το ισοζύγιο των ροών μισθωτής απασχόλησης του πρώτου πενταμήνου του έτους 2021 είναι θετικό και διαμορφώνεται στις 177.108 νέες θέσεις εργασίας** (βλ. πίνακα ΙΙ και διάγραμμα ΙV).

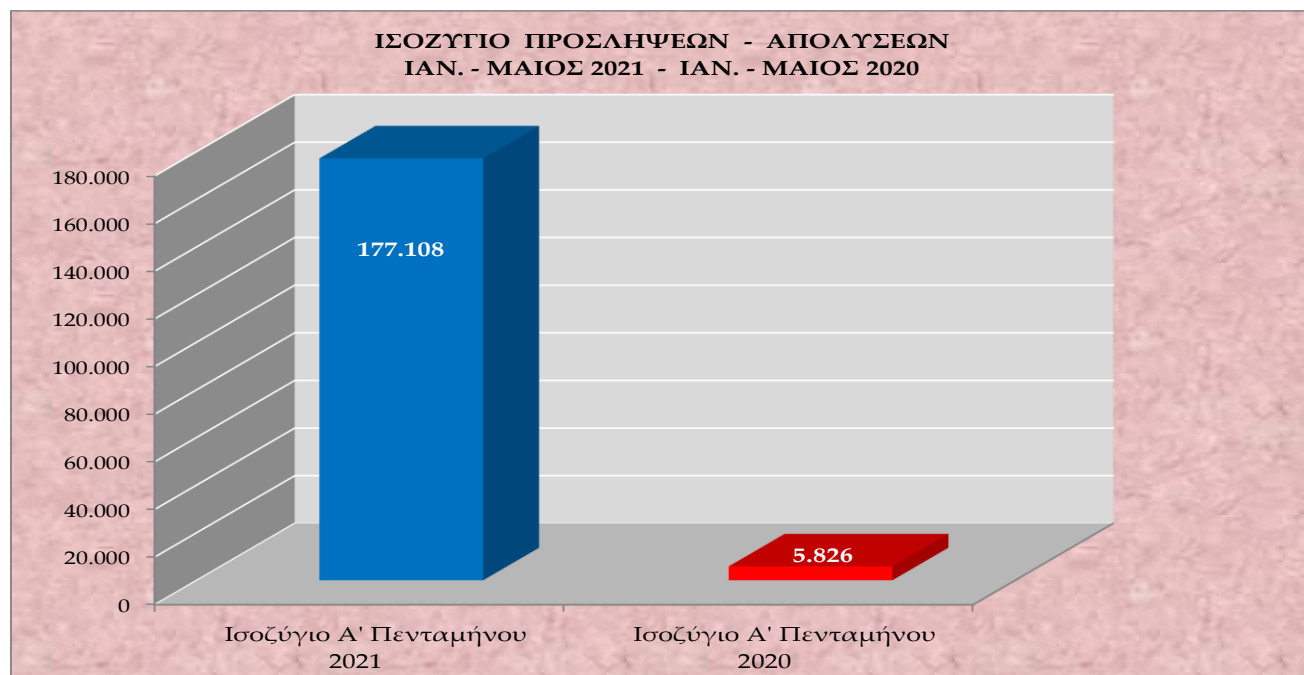
Θα πρέπει επίσης, να σημειώσουμε ότι παράλληλα, με τις ηλεκτρονικές υποβολές εντύπων προσλήψεων – απολύσεων μέσω του Πληροφοριακού Συστήματος «ΕΡΓΑΝΗ» υπάρχει και ένα ιδιαίτερα μικρό ποσοστό επιχειρήσεων που προέβησαν αναγκαστικά σε χειρόγραφες υποβολές εντύπων στις περιφερειακές υπηρεσίες του ΟΑΕΔ, λόγω είτε περιπτώσεων εκπρόθεσμων υποβολών, στις οποίες επιβάλλονται και τα προβλεπόμενα πρόστιμα, είτε ειδικών ελάχιστων περιπτώσεων επιχειρήσεων που αδυνατούν να υποβάλλουν τα στοιχεία ηλεκτρονικά. Το ισοζύγιο ροών μισθωτής απασχόλησης για αυτές τις συγκεκριμένες κατηγορίες επιχειρήσεων για το διάστημα από 01.05.2021 έως και 31.05.2021, σύμφωνα με τα στοιχεία του ΟΑΕΔ, διαμορφώνεται σε **36** απώλειες θέσεων εργασίας (βλ. πίνακα XV).

## Πίνακας II

(σε νέες θέσεις εργασίας)	Ισοζύγιο Ροών Μαΐου	Ισοζύγιο Ροών Ιανουαρίου-Μαΐου
2001	43.236	70.962
2002	42.726	82.960
2003	47.106	67.746
2004	55.468	96.100
2005	52.990	65.350
2006	54.623	78.131
2007	63.155	88.326
2008	62.108	102.311
2009	54.073	40.376
2010	49.608	56.573
2011	52.946	23.423
2012	41.820	9.129
2013	55.733	76.193
2014	59.470	160.946
2015	86.146	194.533
2016	76.591	201.056
2017	89.534	215.304
2018	108.725	264.551
2019	105.284	265.059
2020	32.975	5.826
2021	95.166	177.108

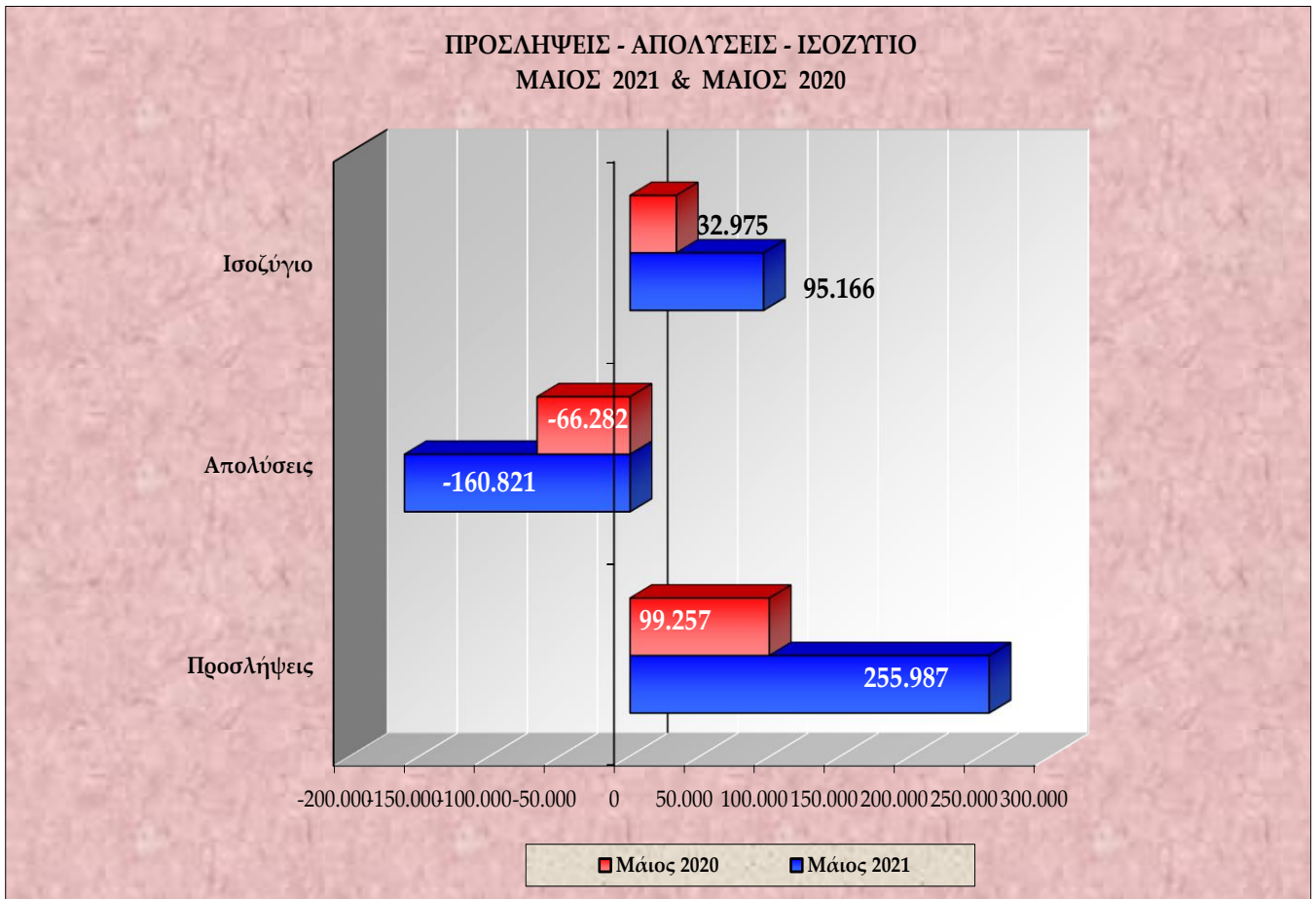
Στον πίνακα II καταγράφονται τα ισοζύγια ροών μισθωτής απασχόλησης μηνός **Μαΐου**, καθώς επίσης και τα ισοζύγια ροών μισθωτής απασχόλησης κατά το πρώτο πεντάμηνο κάθε έτους, για την περίοδο 2001 – 2021, με βάση και τα σχετικά στοιχεία από τον ΟΑΕΔ για την περίοδο πριν την εφαρμογή του πληροφοριακού συστήματος «ΕΡΓΑΝΗ».

### Διάγραμμα I



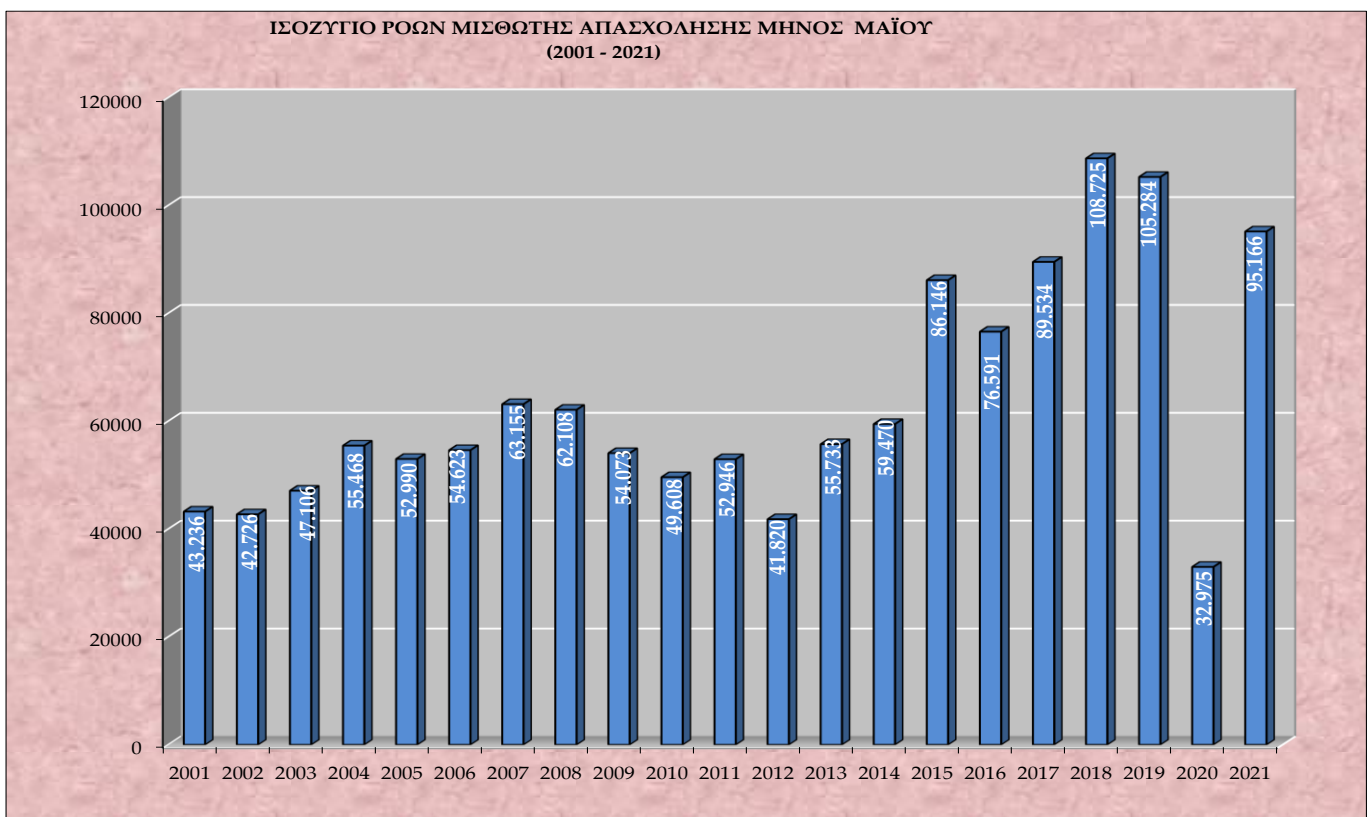
Στο **διάγραμμα I** αποτυπώνεται το ισοζύγιο προσλήψεων-απολύσεων Ιανουαρίου – Μαΐου 2021 σε σχέση με το ισοζύγιο Ιανουαρίου - Μαΐου 2020.

## Διάγραμμα II



Στο **διάγραμμα II** αποτυπώνονται οι ροές μισθωτής απασχόλησης και το ισοζύγιο προσλήψεων-απολύσεων των μηνών Μαΐου 2021 και Μαΐου 2020.

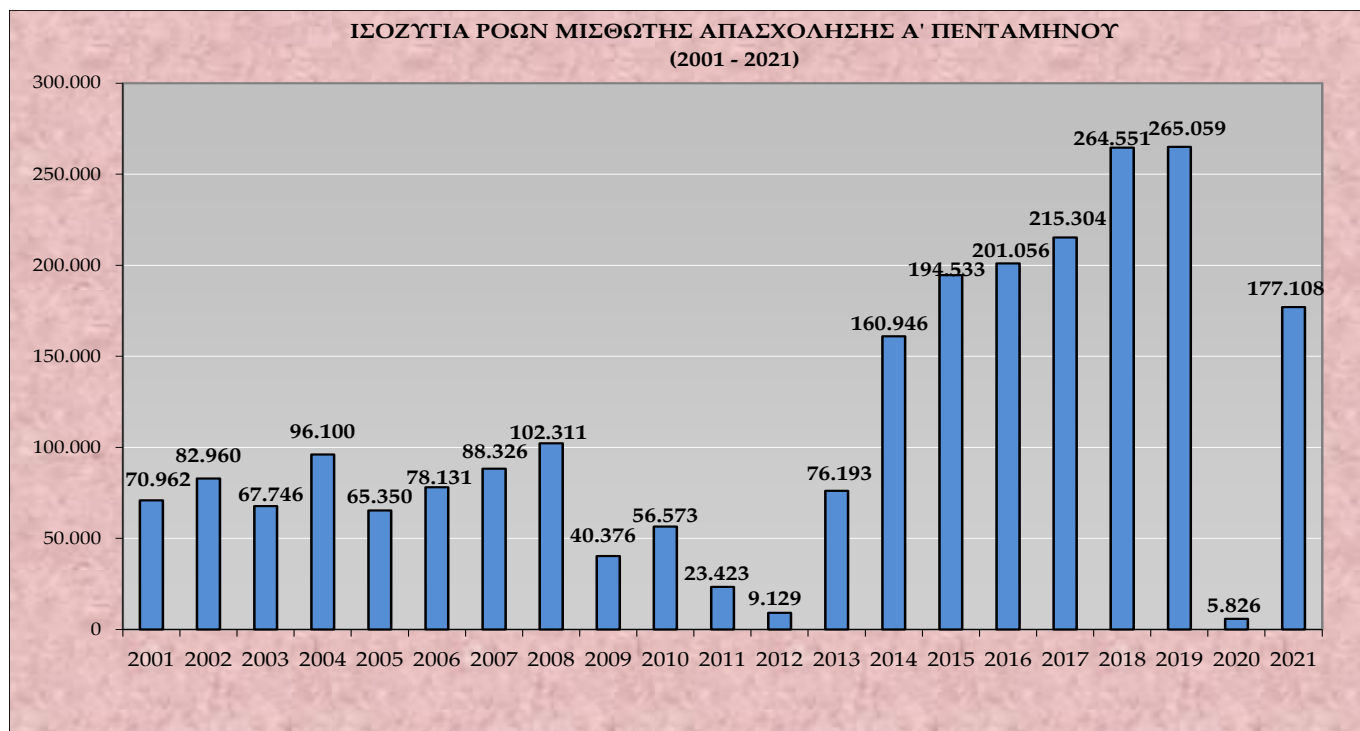
## Διάγραμμα III



Στο **διάγραμμα III** αποτυπώνεται το ισοζύγιο ροών μισθωτής απασχόλησης μηνός Μαΐου για τα έτη 2001 – 2021.



### Διάγραμμα IV



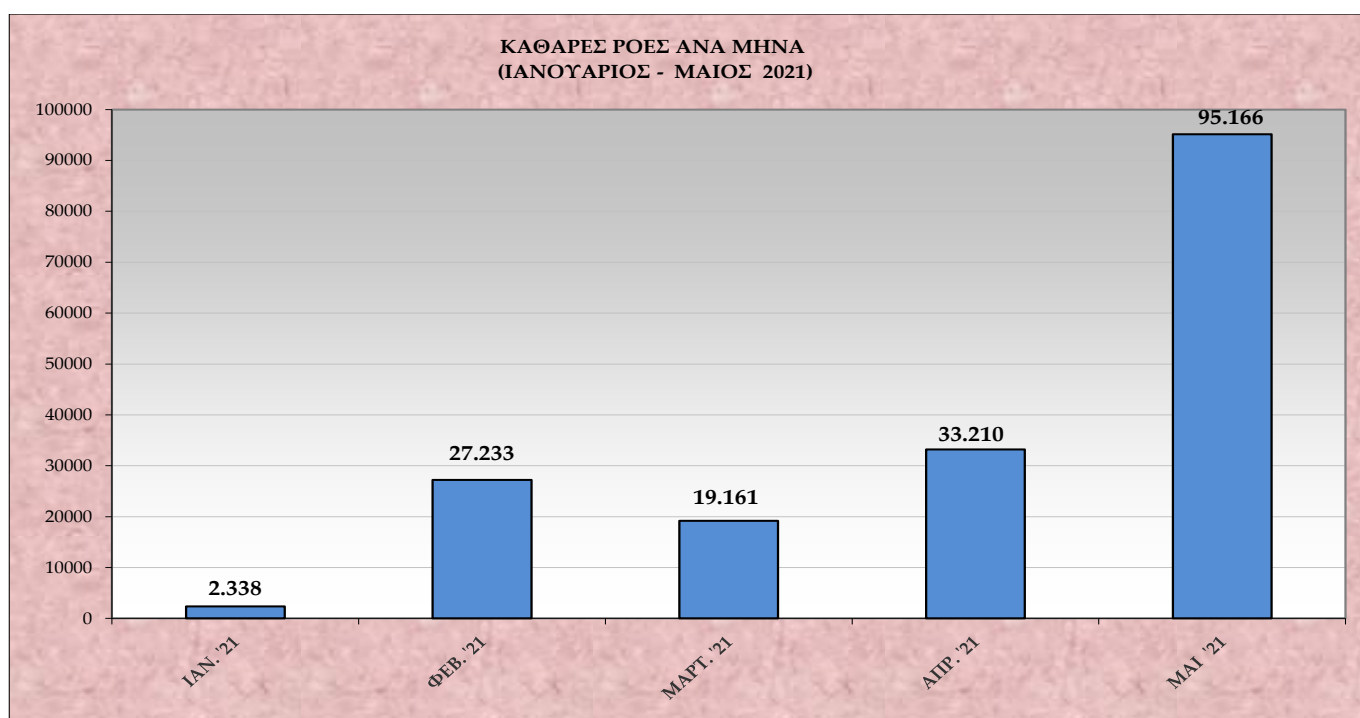
Στο **διάγραμμα IV** αποτυπώνεται το ισοζύγιο ροών μισθωτής απασχόλησης πρώτου πενταμήνου για τα έτη 2001 – 2021.

### Πίνακας III

ΚΑΘΑΡΕΣ ΡΟΕΣ	ΙΑΝ.	ΦΕΒ.	ΜΑΡ.	ΑΠΡ.	ΜΑΙΟΣ	ΙΟΥΝ.	ΙΟΥΛ.	ΑΥΓ.	ΣΕΠΤ.	ΟΚΤ.	ΝΟΕΜ.	ΔΕΚ.
2021	2.338	27.233	19.161	33.210	95.166	-	-	-	-	-	-	-

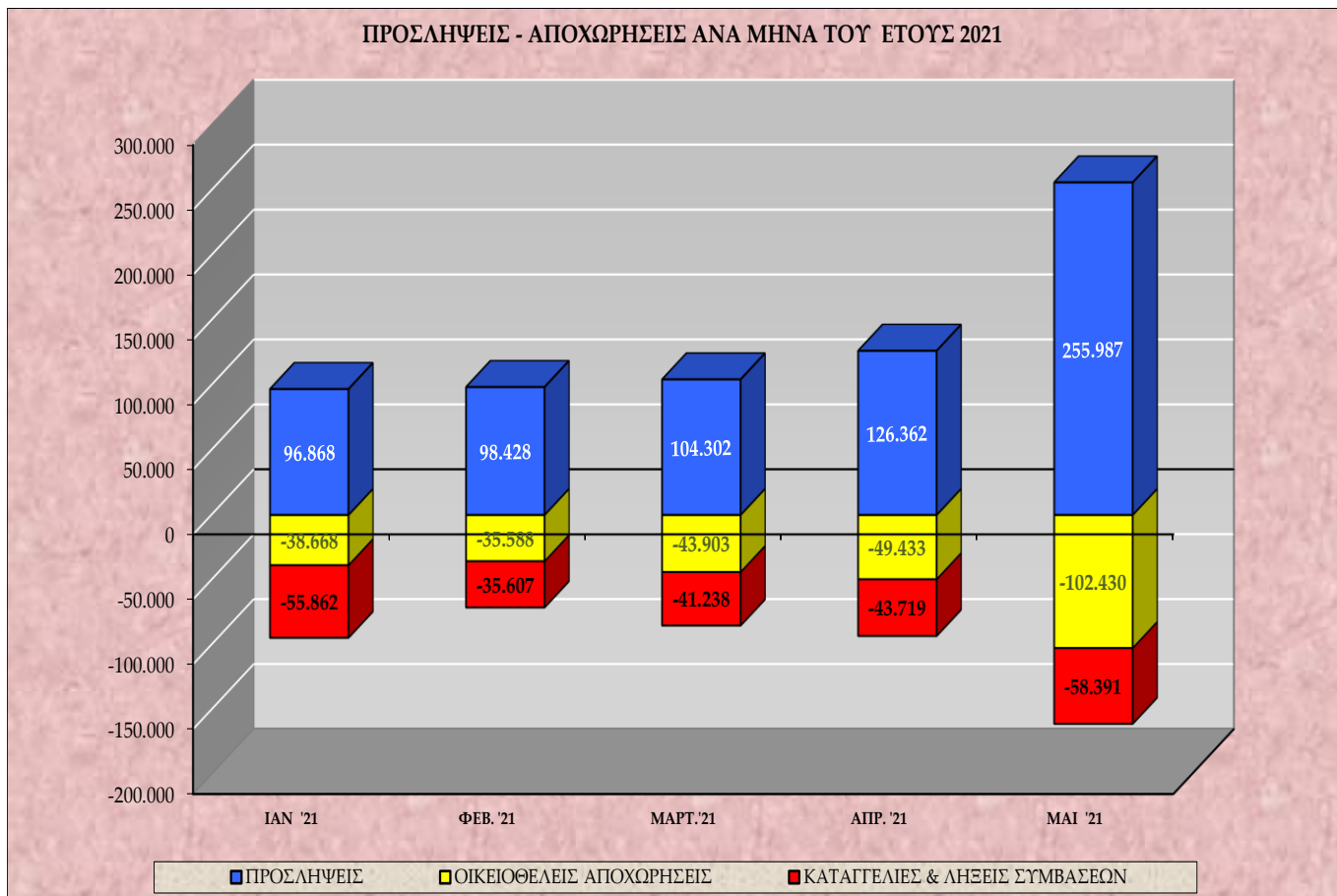
Στον **πίνακα III** καταγράφονται οι καθαρές ροές μισθωτής απασχόλησης ανά μήνα κατά το Α' πεντάμηνο του έτους 2021.

### Διάγραμμα V



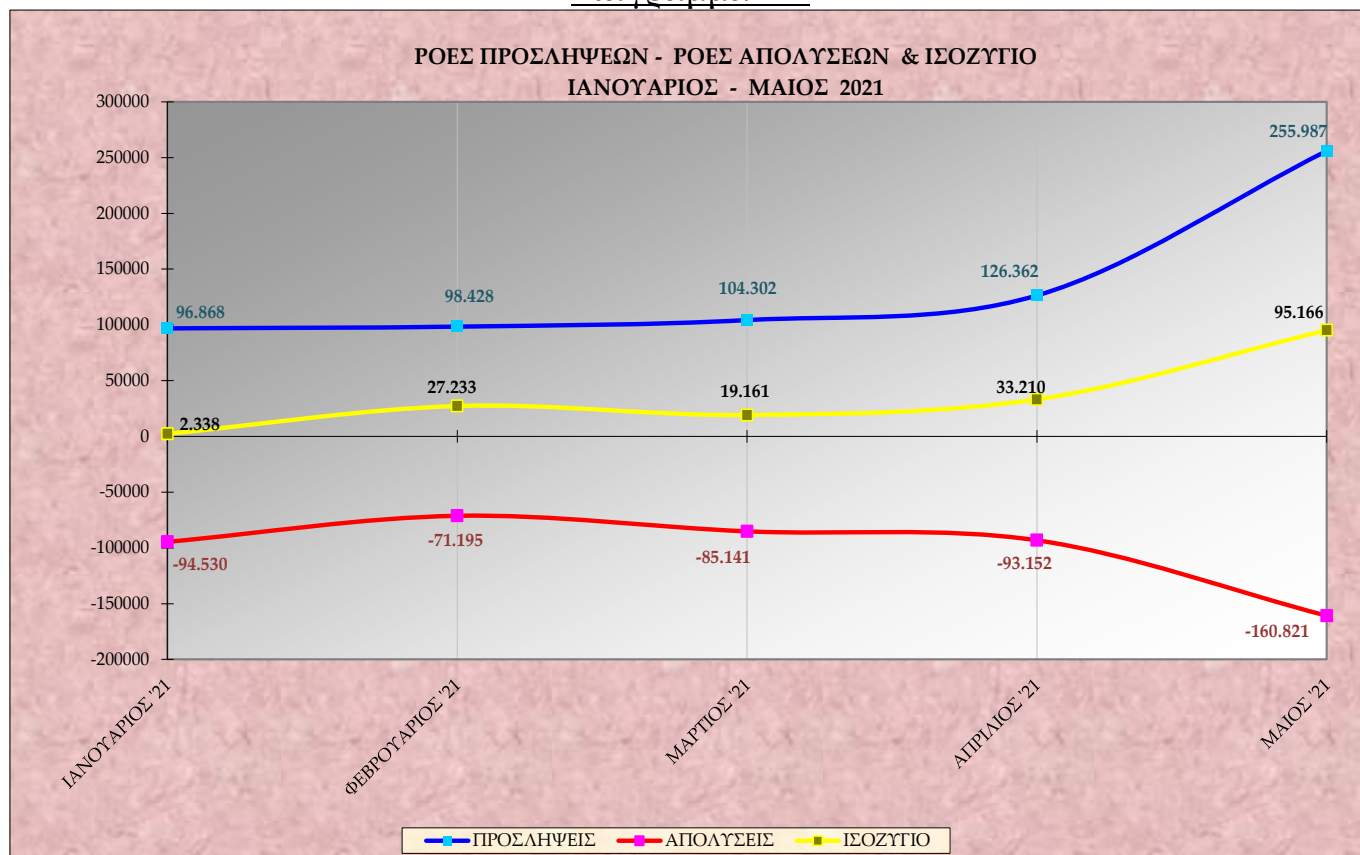
Στο **διάγραμμα V** αποτυπώνονται οι καθαρές ροές μισθωτής απασχόλησης (ισοζύγιο προσλήψεων – αποχωρήσεων) ανά μήνα κατά το Α' πεντάμηνο του έτους 2021.

## Διάγραμμα VI



Στο **διάγραμμα VI** αποτυπώνονται οι προσλήψεις, οι καταγγελίες και λήξεις συμβάσεων, καθώς και οι οικειοθελείς αποχωρήσεις ανά μήνα κατά το Α' πεντάμηνο του έτους 2021.

## Διάγραμμα VII



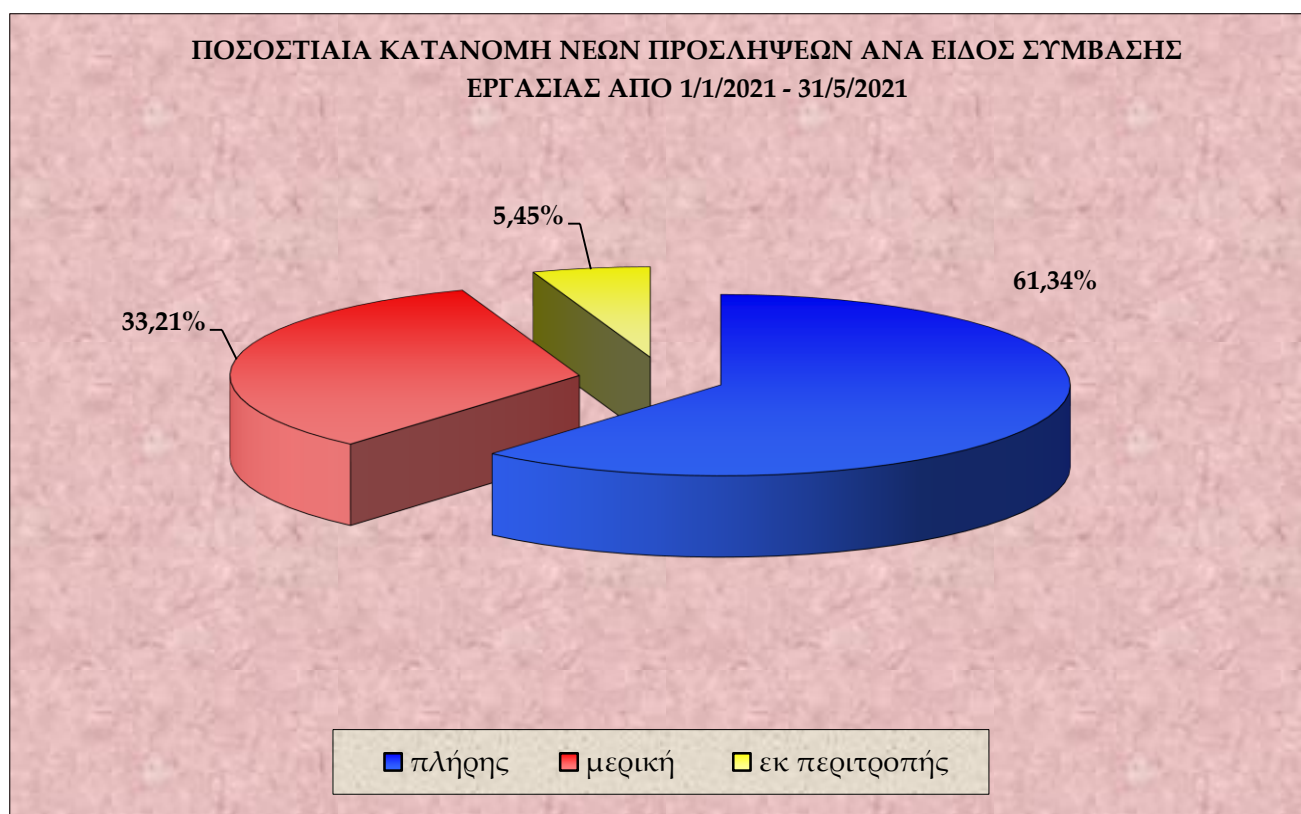
Στο **διάγραμμα VII** αποτυπώνονται οι ροές προσλήψεων – απολύσεων και το ισοζύγιο ανά μήνα κατά το Α' πεντάμηνο του έτους 2021.

#### Πίνακας IV

ΜΗΝΑΣ	ΠΡΟΣΛΗΨΕΙΣ ΑΝΑ ΕΙΔΟΣ ΣΥΜΒΑΣΗΣ ΕΡΓΑΣΙΑΣ ΑΠΟ 01.01.2021 ΕΩΣ 31.05.2021			
	ΠΛΗΡΗΣ ΑΠΑΣΧΟΛΗΣΗ	ΜΕΡΙΚΗ ΑΠΑΣΧΟΛΗΣΗ	ΕΚ ΠΕΡΙΤΡΟΠΗΣ ΑΠΑΣΧΟΛΗΣΗ	ΣΥΝΟΛΟ ΠΡΟΣΛΗΨΕΩΝ
ΙΑΝΟΥΑΡΙΟΣ 2021	64.813	28.466	3.589	96.868
ΦΕΒΡΟΥΑΡΙΟΣ 2021	63.415	30.708	4.305	98.428
ΜΑΡΤΙΟΣ 2021	66.732	32.640	4.930	104.302
ΑΠΡΙΛΙΟΣ 2021	73.942	44.920	7.500	126.362
ΜΑΙΟΣ 2021	149.414	89.717	16.856	255.987
ΣΥΝΟΛΟ Α' ΠΕΝΤΑΜΗΝΟΥ 2021	418.316	226.451	37.180	681.947

Στον πίνακα IV καταγράφονται οι νέες προσλήψεις, ανά είδος σύμβασης εργασίας από 01.01.2021 έως 31.05.2021.

#### Διάγραμμα VIII



Στο διάγραμμα VIII αποτυπώνεται η ποσοστιαία κατανομή των νέων προσλήψεων ανά είδος σύμβασης εργασίας, για την περίοδο 01.01.2021 – 31.05.2021.



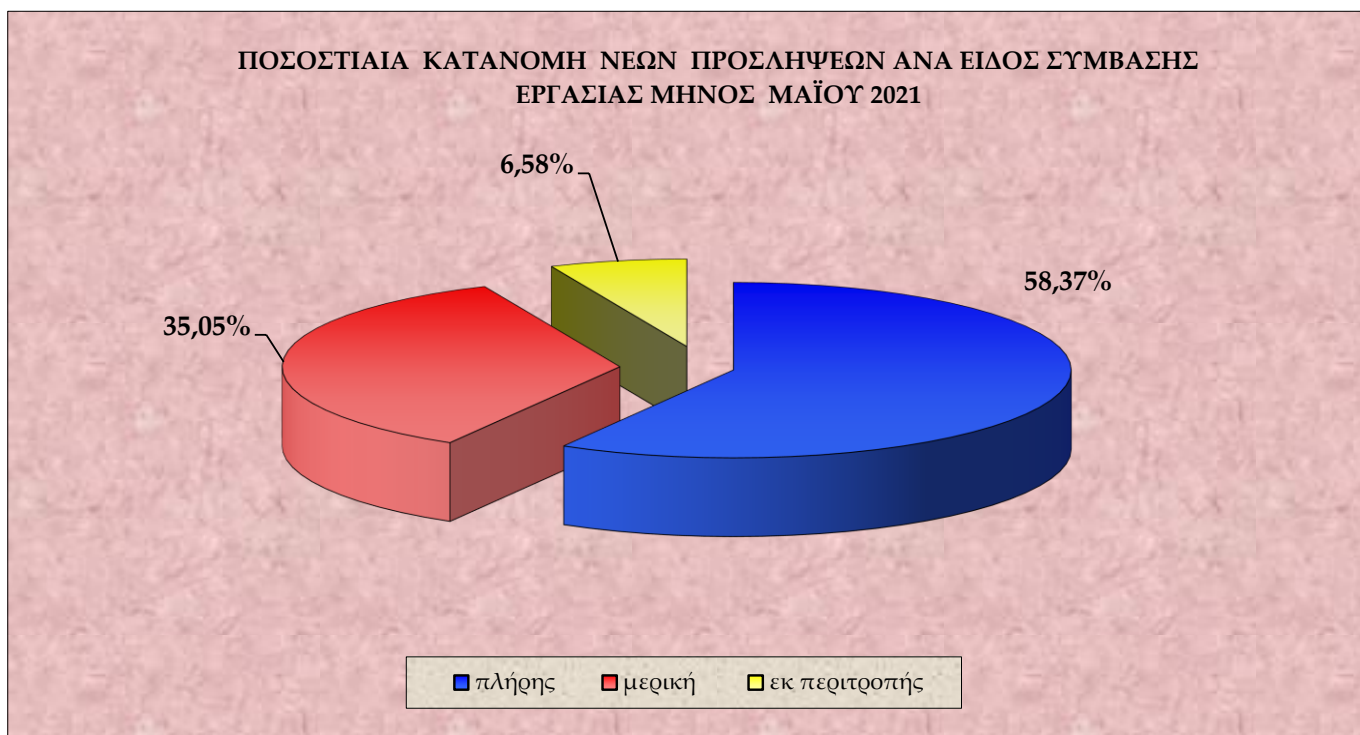
## Πίνακας V

ΗΜΕΡΕΣ	Ε3 (α) (Αναγγελίες Πρόσληψης Πλήρους Απασχόλησης)	Ε3 (β) (Αναγγελίες Πρόσληψης Μερικής Απασχόλησης)	Ε3 (γ) (Αναγγελίες Πρόσληψης Περιτροπής Απασχόλησης)	Ε3 ΣΥΝΟΛΟ Αναγγελιών Πρόσληψης (α+β+γ)	Ε5 (Αναγγελίες Οικειοθελούς Αποχώρησης)	Ε6 (Καταγγελίες Συμβάσεων Αορίστου Χρόνου)	Ε7 (Λήξεις Συμβάσεων Ορισμένου χρόνου)	Ε5+Ε6+Ε7 ΣΥΝΟΛΟ Αποχωρήσεων	ΙΣΟΖΥΓΙΟ Ε3 - (Ε5+Ε6+Ε7)
1/5/2021	1.154	1.720	407	3.281	1.127	125	791	2.043	1.238
2/5/2021	478	701	328	1.507	222	30	183	435	1.072
3/5/2021	1.154	1.144	375	2.673	620	63	327	1.010	1.663
4/5/2021	1.657	678	137	2.472	999	113	531	1.643	829
5/5/2021	9.779	4.655	749	15.183	9.235	1.034	4.986	15.255	-72
6/5/2021	5.532	4.407	787	10.726	7.475	874	2.171	10.520	206
7/5/2021	7.065	5.322	1.042	13.429	7.439	739	1.470	9.648	3.781
8/5/2021	1.299	956	274	2.529	833	74	339	1.246	1.283
9/5/2021	826	576	82	1.484	320	24	261	605	879
10/5/2021	7.255	4.540	556	12.351	7.502	841	2.499	10.842	1.509
11/5/2021	5.370	3.386	501	9.257	5.334	585	1.532	7.451	1.806
12/5/2021	5.542	3.140	518	9.200	4.635	579	1.006	6.220	2.980
13/5/2021	6.128	3.537	724	10.389	4.783	477	942	6.202	4.187
14/5/2021	8.344	5.281	1.292	14.917	4.395	564	1.051	6.010	8.907
15/5/2021	1.997	1.167	292	3.456	584	94	250	928	2.528
16/5/2021	1.280	366	135	1.781	361	24	269	654	1.127
17/5/2021	8.205	4.131	561	12.897	5.626	631	2.838	9.095	3.802
18/5/2021	5.740	3.427	560	9.727	4.603	630	1.709	6.942	2.785
19/5/2021	5.478	3.334	543	9.355	3.710	513	1.133	5.356	3.999
20/5/2021	5.510	3.649	738	9.897	3.730	498	1.406	5.634	4.263
21/5/2021	6.455	4.931	1.146	12.532	3.178	467	1.154	4.799	7.733
22/5/2021	1.572	951	300	2.823	402	55	289	746	2.077
23/5/2021	989	433	116	1.538	186	15	302	503	1.035
24/5/2021	7.553	3.751	522	11.826	4.102	665	2.749	7.516	4.310
25/5/2021	6.159	3.366	476	10.001	3.785	674	1.571	6.030	3.971
26/5/2021	5.383	2.785	553	8.721	3.318	460	1.059	4.837	3.884
27/5/2021	5.613	3.462	683	9.758	3.459	562	1.169	5.190	4.568
28/5/2021	6.965	5.548	1.167	13.680	3.308	606	1.515	5.429	8.251
29/5/2021	1.678	1.194	306	3.178	457	60	435	952	2.226
30/5/2021	784	390	100	1.274	242	28	471	741	533
31/5/2021	16.470	6.789	886	24.145	6.460	1.138	8.741	16.339	7.806
<b>ΣΥΝΟΛΟ</b>	<b>149.414</b>	<b>89.717</b>	<b>16.856</b>	<b>255.987</b>	<b>102.430</b>	<b>13.242</b>	<b>45.149</b>	<b>160.821</b>	<b>95.166</b>

Στον πίνακα V αποτυπώνονται αναλυτικά στοιχεία, σε ημερήσια βάση, για τις ροές μισθωτής απασχόλησης και το ισοζύγιο ροών από 01.05.2021 – 31.05.2021.

**\*Σημείωση:** Τα Ε3, Ε5, Ε6, Ε7 αφορούν στα αρχικά της ονομασίας των αντίστοιχων Εντύπων που υποβάλλονται από τους εργοδότες μέσω του Πληροφοριακού Συστήματος «ΕΡΓΑΝΗ» και αντιστοιχούν σε ηλεκτρονικά υποβαλλόμενες πράξεις. Συγκεκριμένα, ΕΝΤΥΠΟ 3 (Ε3): Αναγγελία πρόσληψης/ ΕΝΤΥΠΟ 5 (Ε5):Αναγγελία οικειοθελούς αποχώρησης μισθωτού/ ΕΝΤΥΠΟ 6 (Ε6): Καταγγελία σύμβασης εργασίας αορίστου χρόνου (με ή χωρίς προειδοποίηση) / ΕΝΤΥΠΟ 7 (Ε7): Βεβαίωση – Δήλωση εργοδότη για συμβάσεις ορισμένου χρόνου ή έργου

### Διάγραμμα ΙΧ



Στο **διάγραμμα ΙΧ** αποτυπώνεται η ποσοστιαία κατανομή των νέων προσλήψεων ανά είδος σύμβασης εργασίας, για το μήνα Μάιο 2021.

### Πίνακας VI

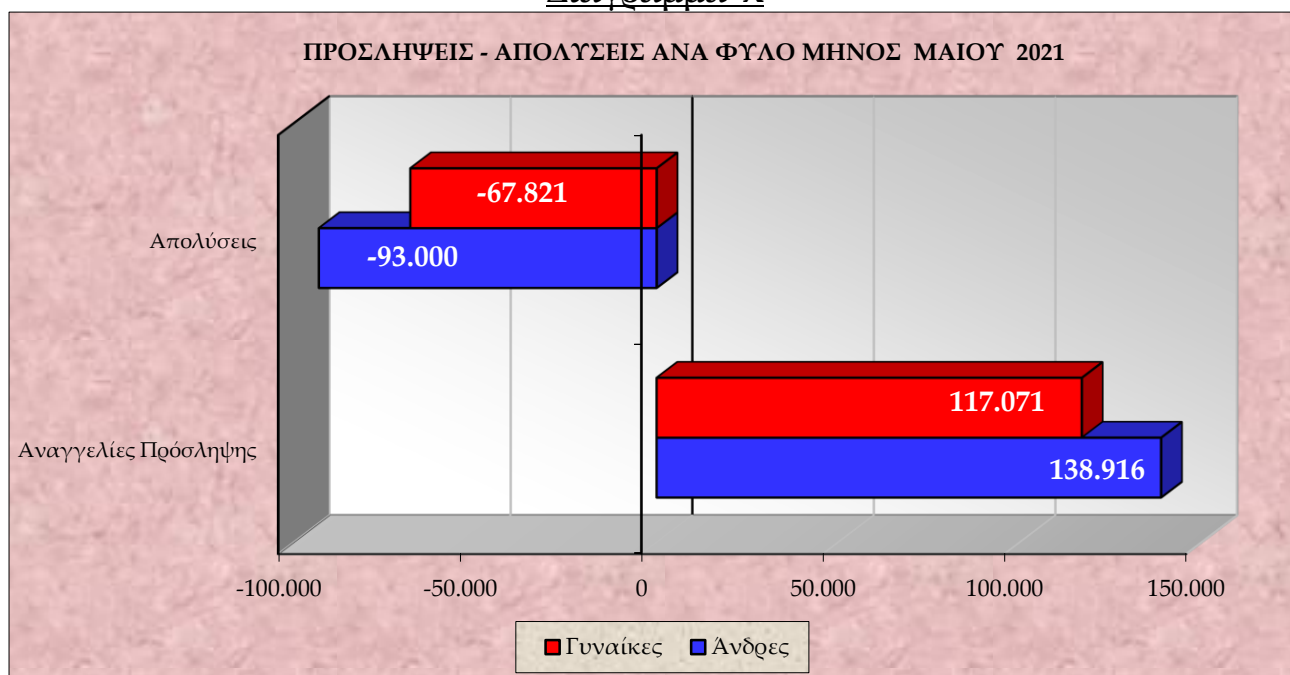
Μετατροπές συμβάσεων εργασίας από πλήρη απασχόληση σε μερική απασχόληση	Μετατροπές συμβάσεων εργασίας από πλήρη απασχόληση σε εκ περιτροπής απασχόληση με συμφωνία εργαζόμενου και εργοδότη	Μετατροπές συμβάσεων εργασίας από πλήρη απασχόληση σε εκ περιτροπής απασχόληση με μονομερή απόφαση του εργοδότη
2.107	597	144

Στον **πίνακα VI** καταγράφονται οι συμβάσεις πλήρους απασχόλησης, που μετατράπηκαν σε μερική και σε εκ περιτροπής απασχόληση (κατόπιν συμφωνίας εργαζόμενου – εργοδότη ή μονομερούς απόφασης του εργοδότη), κατά το μήνα Μάιο 2021.

**Πίνακας VII**

ΦΥΛΟ	Ε3 (Αναγγελίες Πρόσληψης)	Ε5 (Αναγγελίες Οικειοθελούς Αποχώρησης)	Ε6 (Καταγγελίες Συμβάσεων Αορίστου Χρόνου)	Ε7 (Λήξεις Συμβάσεων Ορισμένου Χρόνου)	ΣΥΝΟΛΟ ΑΠΟΧΩΡΗΣΕΩΝ Ε5+Ε6+Ε7	ΙΣΟΖΥΓΙΟ Ε3-(Ε5+Ε6+Ε7)
Άνδρες	138.916	61.161	7.881	23.958	93.000	45.916
Γυναίκες	117.071	41.269	5.361	21.191	67.821	49.250
<b>Σύνολο</b>	<b>255.987</b>	<b>102.430</b>	<b>13.242</b>	<b>45.149</b>	<b>160.821</b>	<b>95.166</b>

Στον πίνακα VII καταγράφονται οι ροές και το ισοζύγιο ροών μισθωτής απασχόλησης, ανά φύλο για το μήνα Μάιο 2021.

**Διάγραμμα Χ**

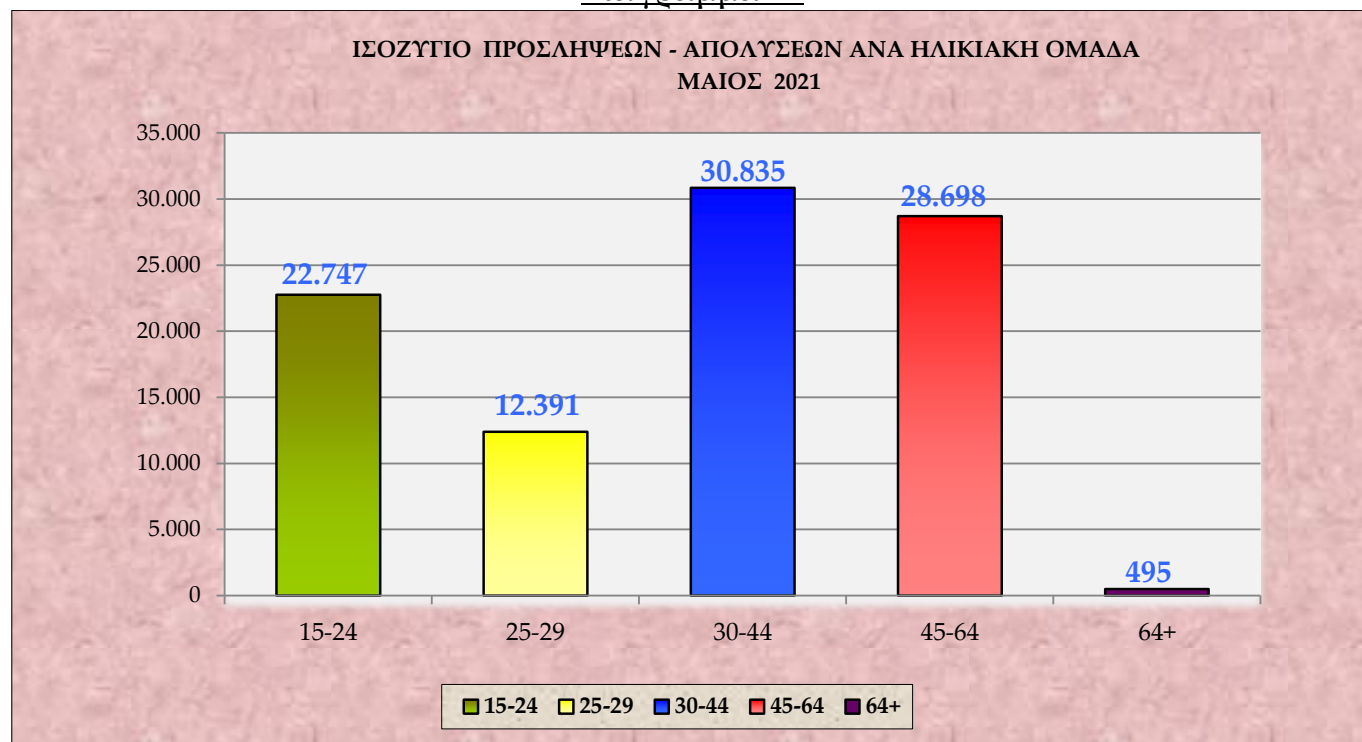
Στο διάγραμμα Χ αποτυπώνονται οι προσλήψεις – απολύσεις ανά φύλο για το μήνα Μάιο του έτους 2021.

**Πίνακας VIII**

ΗΛΙΚΙΑΚΗ ΟΜΑΔΑ	Ε3 (Αναγγελίες Πρόσληψης)	Ε5 (Αναγγελίες Οικειοθελούς Αποχώρησης)	Ε6 (Καταγγελίες Συμβάσεων Αορίστου Χρόνου)	Ε7 (Λήξεις Συμβάσεων Ορισμένου Χρόνου)	ΣΥΝΟΛΟ ΑΠΟΧΩΡΗΣΕΩΝ Ε5+Ε6+Ε7	ΙΣΟΖΥΓΙΟ Ε3-(Ε5+Ε6+Ε7)
15 - 24	54.989	23.920	1.297	7.025	32.242	22.747
25 - 29	42.204	21.174	1.861	6.778	29.813	12.391
30 - 44	89.283	36.098	5.089	17.261	58.448	30.835
45 - 64	67.666	20.487	4.785	13.696	38.968	28.698
64 +	1.845	751	210	389	1.350	495
<b>ΣΥΝΟΛΟ</b>	<b>255.987</b>	<b>102.430</b>	<b>13.242</b>	<b>45.149</b>	<b>160.821</b>	<b>95.166</b>

Στον πίνακα VIII καταγράφονται οι ροές μισθωτής απασχόλησης και το ισοζύγιο ροών μισθωτής απασχόλησης ανά ηλικιακή ομάδα για το μήνα Μάιο 2021.

## Διάγραμμα XI



Στο **διάγραμμα XI** αποτυπώνεται το ισοζύγιο προσλήψεων-απολύσεων ανά ηλικιακή ομάδα κατά το μήνα Μάιο 2021.

## Πίνακας IX

ΔΡΑΣΤΗΡΙΟΤΗΤΑ	Ε3 (Αναγγελίες Πρόσληψης)	Ε5 (Αναγγελίες Οικειοθελούς Αποχώρησης)	Ε6 (Καταγγελίες Συμβάσεων Αορίστου Χρόνου)	Ε7 (Λήξεις Συμβάσεων Ορισμένου Χρόνου)	ΣΥΝΟΛΟ ΑΠΟΧ/ΣΕΩΝ Ε5+Ε6+Ε7	ΙΣΟΖΥΓΙΟ Ε3 - (Ε5+Ε6+Ε7)
Καταλύματα	49.110	2.860	206	1.815	4.881	44.229
Δραστηριότητες υπηρεσιών εστίασης	75.445	43.073	1.525	5.367	49.965	25.480
Λιανικό εμπόριο	19.893	10.769	1.666	2.644	15.079	4.814
Δημόσια διοίκηση και άμυνα· υποχρεωτική κοινωνική ασφάλιση	6.076	376	9	1.233	1.618	4.458
Αποθήκευση και υποστηρικτικές προς τη μεταφορά δραστηριότητες	4.244	1.575	240	253	2.068	2.176
Τηλεπικοινωνίες	628	491	70	111	672	-44
Δραστηριότητες προγραμματισμού και ραδιοτηλεοπτικών εκπομπών	451	106	24	396	526	-75
Ταχυδρομικές και ταχυμεταφορικές δραστηριότητες	1.018	989	123	183	1.295	-277
Αλιεία και υδατοκαλλιέργεια	569	452	371	191	1.014	-445
Εκπαίδευση	5.307	1.235	226	8.146	9.607	-4.300

Στον **πίνακα IX** καταγράφονται οι Κωδικοί Αριθμοί Δραστηριότητας (ΚΑΔ) με τα πέντε (5) υψηλότερα θετικά και τα πέντε (5) υψηλότερα αρνητικά ισοζύγια προσλήψεων – απολύσεων μηνός Μαΐου 2021.

### Πίνακας Χ

ΕΙΔΙΚΟΤΗΤΑ	Ε3 (Αναγγελίες Πρόσληψης)	Ε5 (Αναγγελίες Οικειοθελούς Αποχώρησης)	Ε6 (Καταγγελίες Συμβάσεων Αορίστου Χρόνου)	Ε7 (Λήξεις Συμβάσεων Ορισμένου Χρόνου)	ΣΥΝΟΛΟ ΑΠΟΧ/ΣΕΩΝ Ε5+Ε6+Ε7	ΙΣΟΖΥΓΙΟ Ε3 - (Ε5+Ε6+Ε7)
Σερβιτόροι, Τραπεζοκόμοι και Μπάρμαν	45.344	18.380	588	3.247	22.215	23.129
Μάγειροι ξενοδοχείων και εστιατορίων	28.064	11.419	422	1.654	13.495	14.569
Καμαριέρρες	10.115	399	31	278	708	9.407
Υπάλληλοι υποδοχής και ενημέρωσης πελατών, ρεσεψιονίστ και γκρουμ	9.332	1.550	121	602	2.273	7.059
Πωλητές & ταμίες εμπορικών καταστημάτων	22.411	11.554	1.473	2.882	15.909	6.502
Υπάλληλοι γραφείου	23.913	10.148	2.188	5.343	17.679	6.234
Λαντζέρηδες	10.604	3.725	148	651	4.524	6.080
Οδηγοί διαφόρων επαγγελματικών οχημάτων	10.895	4.536	655	1.684	6.875	4.020
Καθαριστές γραφείων, ξενοδοχείων και άλλων χώρων	9.352	2.677	629	2.035	5.341	4.011
Ανειδίκεντοι εργάτες	12.554	5.612	1.442	3.071	10.125	2.429

Στον **πίνακα Χ** καταγράφονται τα δέκα επαγγέλματα, ανά Στατιστική Ταξινόμηση Επαγγελματών (ΣΤΕΠ), με τα υψηλότερα θετικά ισοζύγια προσλήψεων – απολύσεων, για το μήνα Μάιο του έτους 2021.

### Πίνακας ΧΙ

ΠΕΡΙΦΕΡΕΙΑ	Αριθμός Επιχειρησιακών	Αριθμός Εργαζομένων	Ποσοστό Μεταβολής Μισθού (%)
Αν. Μακεδονίας & Θράκης	-	-	-
Αττικής	4	3.436	2,66%
Βορείου Αιγαίου	-	-	-
Δυτικής Ελλάδας	-	-	-
Δυτικής Μακεδονίας	-	-	-
Ηπείρου	-	-	-
Θεσσαλίας	-	-	-
Ιονίων Νήσων	-	-	-
Κεντρικής Μακεδονίας	-	-	-
Κρήτης	-	-	-
Νοτίου Αιγαίου	-	-	-
Πελοποννήσου	-	-	-
Στερεάς Ελλάδας	-	-	-
<b>ΣΥΝΟΛΟ</b>	<b>4</b>	<b>3.436</b>	<b>+2,66%</b>

Στον **πίνακα ΧΙ** παρουσιάζονται τα στοιχεία των επιχειρησιακών συμβάσεων που κατατέθηκαν, ανά περιφέρεια, κατά το μήνα Μάιο 2021, και προβλέπουν μεταβολή μισθού.

\***Σημείωση:** Κατά το διάστημα 01.05.2021 – 31.05.2021, κατατέθηκαν στο «ΠΣ ΕΡΓΑΝΗ» δεκατρείς (13) επιπλέον έγκυρες επιχειρησιακές συμβάσεις που αφορούσαν 2.185 εργαζόμενους, στις οποίες δεν υπήρξε καμία μεταβολή μισθού.

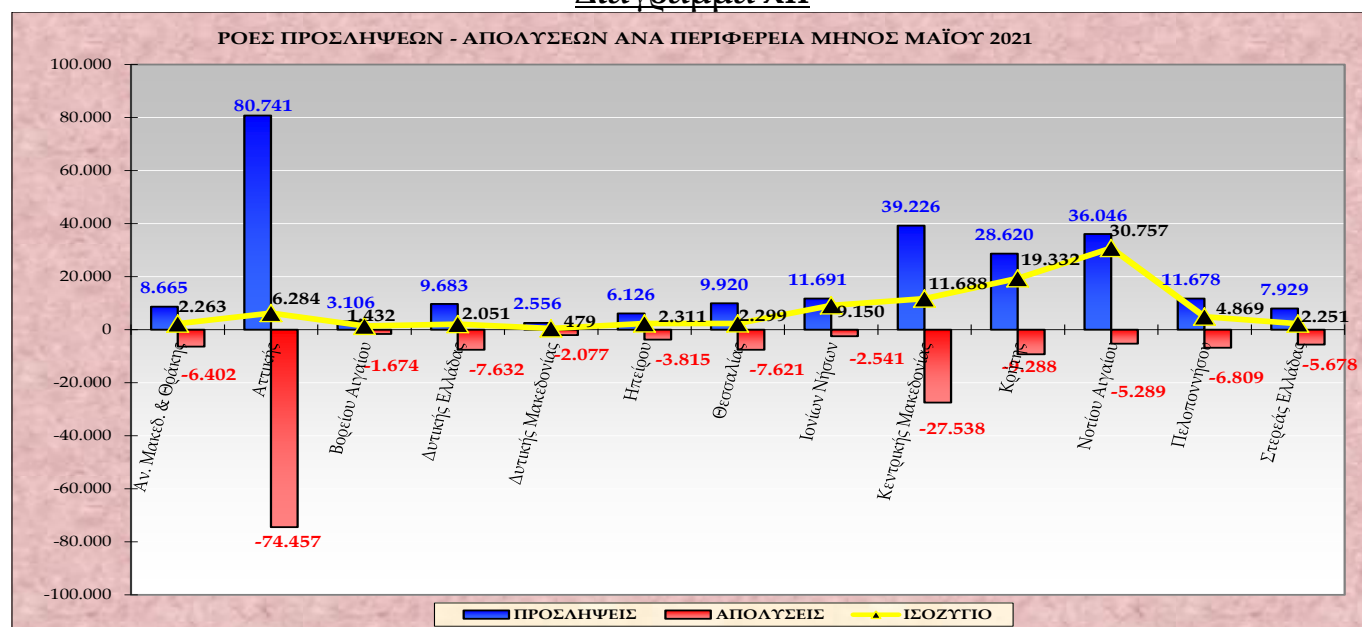


**Πίνακας XII**

ΠΕΡΙΦΕΡΕΙΑ	E3 (Αναγγελίες Πρόσληψης)	E5 (Αναγγελίες Οικειοθελούς Αποχώρησης)	E6 (Καταγγελίες Συμβάσεων Αορίστου Χρόνου)	E7 (Λήξεις Συμβάσεων Ορισμένου Χρόνου)	ΣΥΝΟΛΟ ΑΠΟΧ/ΣΕΩΝ E5+E6+E7	ΙΣΟΖΥΓΙΟ E3-(E5+E6+E7)
Αν. Μακεδ. & Θράκης	8.665	4.088	761	1.553	6.402	2.263
Αττικής	80.741	47.316	6.582	20.559	74.457	6.284
Βορείου Αιγαίου	3.106	1.124	106	444	1.674	1.432
Δυτικής Ελλάδας	9.683	4.512	485	2.635	7.632	2.051
Δυτικής Μακεδονίας	2.556	1.311	157	609	2.077	479
Ηπείρου	6.126	2.394	198	1.223	3.815	2.311
Θεσσαλίας	9.920	5.165	643	1.813	7.621	2.299
Ιονίων Νήσων	11.691	1.478	115	948	2.541	9.150
Κεντρικής Μακεδονίας	39.226	17.999	2.174	7.365	27.538	11.688
Κρήτης	28.620	5.806	494	2.988	9.288	19.332
Νοτίου Αιγαίου	36.046	3.506	366	1.417	5.289	30.757
Πελοποννήσου	11.678	4.125	652	2.032	6.809	4.869
Στερεάς Ελλάδας	7.929	3.606	509	1.563	5.678	2.251
<b>ΣΥΝΟΛΟ</b>	<b>255.987</b>	<b>102.430</b>	<b>13.242</b>	<b>45.149</b>	<b>160.821</b>	<b>95.166</b>

Στον πίνακα XII καταγράφονται οι ροές μισθωτής απασχόλησης και το ισοζύγιο, συνοπτικά ανά περιφέρεια για το μήνα Μάιο 2021.

**Διάγραμμα XII**



Στο διάγραμμα XII αποτυπώνονται οι ροές προσλήψεων – απολύσεων και το ισοζύγιο ανά περιφέρεια κατά το μήνα Μάιο 2021.

Στον πίνακα XIII που ακολουθεί καταγράφεται το ισοζύγιο ροών μισθωτής απασχόλησης από 01.05.2021 – 31.05.2021, ανά Περιφερειακή Ενότητα και αντίστοιχα στον πίνακα XIV καταγράφεται το ισοζύγιο ροών μισθωτής απασχόλησης από 01.01.2021 – 31.05.2021, ανά Περιφερειακή Ενότητα.

**Πίνακας XIII**

ΜΑΙΟΣ 2021 ΠΕΡΙΦΕΡΕΙΑ	ΠΕΡΙΦΕΡΕΙΑΚΗ ΕΝΟΤΗΤΑ	Ε3 (Αναγγελίες Πρόσληψης)	Ε5 (Αναγγελίες Οικειοθελούς Αποχώρησης)	Ε6 (Καταγγελίες Συμβάσεων Αορίστου Χρόνου)	Ε7 (Λήξεις Συμβάσεων Ορισμένου Χρόνου)	ΣΥΝΟΛΟ ΑΠΟΧ/ΣΕΩΝ Ε5+Ε6+Ε7	ΙΣΟΖΥΓΙΟ Ε3 -(Ε5+Ε6+Ε7)
<b>ΑΝΑΤΟΛΙΚΗΣ ΜΑΚΕΔΟΝΙΑΣ, ΘΡΑΚΗΣ</b>	ΔΡΑΜΑΣ	1.091	582	61	231	874	217
	ΕΒΡΟΥ	1.666	832	85	364	1.281	385
	ΘΑΣΟΥ	1.154	109	25	51	185	969
	ΚΑΒΑΛΑΣ	2.462	1.154	468	339	1.961	501
	ΞΑΝΘΗΣ	1.219	655	73	361	1.089	130
	ΡΟΔΟΠΗΣ	1.073	756	49	207	1.012	61
<b>ΑΤΤΙΚΗΣ</b>	ΑΝΑΤΟΛΙΚΗΣ	11.627	5.712	765	2.666	9.143	2.484
	ΒΟΡΕΙΟΥ ΤΟΜΕΑ	15.043	7.594	1.031	5.265	13.890	1.153
	ΔΥΤΙΚΗΣ ΑΤΤΙΚΗΣ	3.848	2.220	397	492	3.109	739
	ΔΥΤΙΚΟΥ ΤΟΜΕΑ	6.112	4.420	556	948	5.924	188
	ΚΕΝΤΡΙΚΟΥ ΤΟΜΕΑ	23.402	14.157	1.639	6.507	22.303	1.099
	ΝΗΣΩΝ	1.885	392	67	223	682	1.203
	ΝΟΤΙΟΥ ΤΟΜΕΑ	10.999	7.182	951	2.992	11.125	-126
	ΠΕΙΡΑΙΩΣ	7.825	5.639	1.176	1.466	8.281	-456
<b>ΒΟΡΕΙΟΥ ΑΙΓΑΙΟΥ</b>	ΙΚΑΡΙΑΣ	75	14	4	4	22	53
	ΛΕΣΒΟΥ	1.261	517	69	231	817	444
	ΛΗΜΝΟΥ	184	73	7	10	90	94
	ΣΑΜΟΥ	844	151	14	76	241	603
	ΧΙΟΥ	742	369	12	123	504	238
<b>ΔΥΤΙΚΗΣ ΕΛΛΑΔΑΣ</b>	ΑΙΤΩΛΟΑΚΑΡΝΑΝΙΑΣ	1.829	871	122	384	1.377	452
	ΑΧΑΪΑΣ	5.914	3.016	262	1.878	5.156	758
	ΗΛΕΙΑΣ	1.940	625	101	373	1.099	841
<b>ΔΥΤΙΚΗΣ ΜΑΚΕΔΟΝΙΑ</b>	ΓΡΕΒΕΝΩΝ	219	124	7	19	150	69
	ΚΑΣΤΟΡΙΑΣ	392	214	36	172	422	-30
	ΚΟΖΑΝΗΣ	1.601	763	96	348	1.207	394
	ΦΛΩΡΙΝΑΣ	344	210	18	70	298	46
<b>ΗΠΕΙΡΟΥ</b>	ΑΡΤΑΣ	752	332	63	237	632	120
	ΘΕΣΠΡΩΤΙΑΣ	1.042	273	15	132	420	622
	ΙΩΑΝΝΙΝΩΝ	2.745	1.370	94	613	2.077	668
	ΠΡΕΒΕΖΑΣ	1.587	419	26	241	686	901
<b>ΘΕΣΣΑΛΙΑΣ</b>	ΚΑΡΔΙΤΣΑΣ	861	507	55	136	698	163
	ΛΑΡΙΣΑΣ	3.697	2.217	249	804	3.270	427
	ΜΑΓΝΗΣΙΑΣ	3.013	1.581	222	550	2.353	660
	ΣΠΟΡΑΔΩΝ	1.073	74	37	35	146	927
	ΤΡΙΚΑΛΩΝ	1.276	786	80	288	1.154	122

ΜΑΙΟΣ 2021 ΠΕΡΙΦΕΡΕΙΑ (συνέχεια)	ΠΕΡΙΦΕΡΕΙΑΚΗ ΕΝΟΤΗΤΑ	Ε3 (Αναγγελίες Πρόσληψης)	Ε5 (Αναγγελίες Οικειοθελούς Αποχώρησης)	Ε6 (Καταγγελίες Συμβάσεων Αορίστου Χρόνου)	Ε7 (Λήξεις Συμβάσεων Ορισμένου Χρόνου)	ΣΥΝΟΛΟ ΑΠΟΧ/ΣΕΩΝ Ε5+Ε6+Ε7	ΙΣΟΖΥΓΙΟ Ε3 -(Ε5+Ε6+Ε7)
<b>ΙΟΝΙΩΝ ΝΗΣΩΝ</b>	ΖΑΚΥΝΘΟΥ	2.696	268	16	144	428	2.268
	ΙΘΑΚΗΣ	54	3	0	2	5	49
	ΚΕΡΚΥΡΑΣ	6.369	816	66	611	1.493	4.876
	ΚΕΦΑΛΛΗΝΙΑΣ	1.041	172	16	95	283	758
	ΛΕΥΚΑΔΑΣ	1.531	219	17	96	332	1.199
<b>ΚΕΝΤΡΙΚΗΣ ΜΑΚΕΔΟΝΙΑΣ</b>	ΗΜΑΘΙΑΣ	2.158	857	129	656	1.642	516
	ΘΕΣΣΑΛΟΝΙΚΗΣ	20.092	12.229	1.517	4.551	18.297	1.795
	ΚΙΛΚΙΣ	794	382	67	156	605	189
	ΠΕΛΛΑΣ	3.092	1.340	146	948	2.434	658
	ΠΙΕΡΙΑΣ	2.798	1.179	105	295	1.579	1.219
	ΣΕΡΡΩΝ	1.512	899	67	288	1.254	258
	ΧΑΛΚΙΔΙΚΗΣ	8.780	1.113	143	471	1.727	7.053
<b>ΚΡΗΤΗΣ</b>	ΗΡΑΚΛΕΙΟΥ	13.558	2.710	283	1.329	4.322	9.236
	ΛΑΣΙΘΙΟΥ	4.610	725	50	487	1.262	3.348
	ΡΕΘΥΜΝΟΥ	3.871	915	45	300	1.260	2.611
	ΧΑΝΙΩΝ	6.581	1.456	116	872	2.444	4.137
<b>ΝΟΤΙΟΥ ΑΙΓΑΙΟΥ</b>	ΑΝΔΡΟΥ	229	46	6	13	65	164
	ΘΗΡΑΣ	5.996	595	44	206	845	5.151
	ΚΑΛΥΜΝΟΥ	516	111	24	30	165	351
	ΚΑΡΠΑΘΟΥ	156	11	8	3	22	134
	ΚΕΑΣ-ΚΥΘΝΟΥ	287	41	7	6	54	233
	ΚΩ	6.558	420	21	239	680	5.878
	ΜΗΛΟΥ	779	109	14	23	146	633
	ΜΥΚΟΝΟΥ	5.713	539	37	135	711	5.002
	ΝΑΞΟΥ	906	107	18	46	171	735
	ΠΑΡΟΥ	1.718	198	32	67	297	1.421
	ΡΟΔΟΥ	12.060	1.056	135	572	1.763	10.297
	ΣΥΡΟΥ	676	194	17	47	258	418
ΤΗΝΟΥ	452	79	3	30	112	340	
<b>ΠΕΛΟΠΟΝΝΗΣΟΥ</b>	ΑΡΓΟΛΙΔΑΣ	2.992	930	293	625	1.848	1.144
	ΑΡΚΑΔΙΑΣ	938	456	58	261	775	163
	ΚΟΡΙΝΘΙΑΣ	2.902	1.055	117	545	1.717	1.185
	ΛΑΚΩΝΙΑΣ	1.392	421	63	185	669	723
	ΜΕΣΣΗΝΙΑΣ	3.454	1.263	121	416	1.800	1.654
<b>ΣΤΕΡΕΑΣ ΕΛΛΑΔΑΣ</b>	ΒΟΙΩΤΙΑΣ	1.803	1.073	157	351	1.581	222
	ΕΥΒΟΙΑΣ	3.875	1.387	204	649	2.240	1.635
	ΕΥΡΥΤΑΝΙΑΣ	90	31	3	36	70	20
	ΦΘΙΩΤΙΔΑΣ	1.720	977	135	444	1.556	164
	ΦΩΚΙΔΑΣ	441	138	10	83	231	210
<b>ΣΥΝΟΛΟ</b>		<b>255.987</b>	<b>102.430</b>	<b>13.242</b>	<b>45.149</b>	<b>160.821</b>	<b>95.166</b>

**Πίνακας XIV**

01.01.2021 – 31.05.2021 ΠΕΡΙΦΕΡΕΙΑ	ΠΕΡΙΦΕΡΕΙΑΚΗ ΕΝΟΤΗΤΑ	Ε3 (Αναγγελίες Πρόσληψης)	Ε5 (Αναγγελίες Οικειοθελούς Αποχώρησης)	Ε6 (Καταγγελίες Συμβάσεων Αορίστου Χρόνου)	Ε7 (Λήξεις Συμβάσεων Ορισμένου)	ΣΥΝΟΛΟ ΑΠΟΧ/ΣΕΩΝ Ε5+Ε6+Ε7	ΙΣΟΖΥΓΙΟ Ε3 -(Ε5+Ε6+Ε7)
<b><u>ΑΝΑΤΟΛΙΚΗΣ ΜΑΚΕΔΟΝΙΑΣ, ΘΡΑΚΗΣ</u></b>	ΔΡΑΜΑΣ	3.962	1.507	270	890	2.667	1.295
	ΕΒΡΟΥ	4.682	1.939	351	1.130	3.420	1.262
	ΘΑΣΟΥ	1.673	216	87	230	533	1.140
	ΚΑΒΑΛΑΣ	7.101	2.677	1.229	1.799	5.705	1.396
	ΞΑΝΘΗΣ	4.498	1.790	321	1.247	3.358	1.140
	ΡΟΔΟΠΗΣ	3.211	1.622	232	826	2.680	531
<b><u>ΑΤΤΙΚΗΣ</u></b>	ΑΝΑΤΟΛΙΚΗΣ	36.231	15.386	3.010	9.609	28.005	8.226
	ΒΟΡΕΙΟΥ ΤΟΜΕΑ	56.767	23.446	4.398	21.809	49.653	7.114
	ΔΥΤΙΚΗΣ ΑΤΤΙΚΗΣ	14.017	7.641	1.572	1.928	11.141	2.876
	ΔΥΤΙΚΟΥ ΤΟΜΕΑ	20.661	12.233	2.015	3.089	17.337	3.324
	ΚΕΝΤΡΙΚΟΥ ΤΟΜΕΑ	81.663	38.150	6.918	29.393	74.461	7.202
	ΝΗΣΩΝ	3.824	980	203	605	1.788	2.036
	ΝΟΤΙΟΥ ΤΟΜΕΑ	39.055	20.066	3.489	13.055	36.610	2.445
	ΠΕΙΡΑΙΩΣ	32.166	15.880	6.059	8.223	30.162	2.004
<b><u>ΒΟΡΕΙΟΥ ΑΙΓΑΙΟΥ</u></b>	ΙΚΑΡΙΑΣ	157	44	15	30	89	68
	ΛΕΣΒΟΥ	3.418	1.277	263	892	2.432	986
	ΛΗΜΝΟΥ	417	166	31	59	256	161
	ΣΑΜΟΥ	1.603	341	61	391	793	810
	ΧΙΟΥ	2.039	816	62	557	1.435	604
<b><u>ΔΥΤΙΚΗΣ ΕΛΛΑΔΑΣ</u></b>	ΑΙΤΩΛΟΑΚΑΡΝΑΝΙΑΣ	5.315	2.112	479	1.495	4.086	1.229
	ΑΧΑΪΑΣ	18.373	7.226	974	6.796	14.996	3.377
	ΗΛΕΙΑΣ	5.383	1.540	622	1.884	4.046	1.337
<b><u>ΔΥΤΙΚΗΣ ΜΑΚΕΔΟΝΙΑ</u></b>	ΓΡΕΒΕΝΩΝ	731	322	68	150	540	191
	ΚΑΣΤΟΡΙΑΣ	1.836	543	178	1.064	1.785	51
	ΚΟΖΑΝΗΣ	5.441	2.174	419	1.785	4.378	1.063
	ΦΛΩΡΙΝΑΣ	1.274	612	115	364	1.091	183
<b><u>ΗΠΕΙΡΟΥ</u></b>	ΑΡΤΑΣ	2.076	929	237	731	1.897	179
	ΘΕΣΠΡΩΤΙΑΣ	2.058	587	103	470	1.160	898
	ΙΩΑΝΝΙΝΩΝ	7.968	3.375	388	2.632	6.395	1.573
	ΠΡΕΒΕΖΑΣ	2.958	885	126	610	1.621	1.337
<b><u>ΘΕΣΣΑΛΙΑΣ</u></b>	ΚΑΡΔΙΤΣΑΣ	2.811	1.341	246	612	2.199	612
	ΛΑΡΙΣΑΣ	12.205	5.764	977	3.164	9.905	2.300
	ΜΑΓΝΗΣΙΑΣ	8.660	3.710	707	2.242	6.659	2.001
	ΣΠΟΡΑΔΩΝ	1.417	177	86	114	377	1.040
	ΤΡΙΚΑΛΩΝ	3.874	2.053	377	882	3.312	562

01.01.2021 – 31.05.2021 ΠΕΡΙΦΕΡΕΙΑ (συνέχεια)	ΠΕΡΙΦΕΡΕΙΑΚΗ ΕΝΟΤΗΤΑ	Ε3 (Αναγγελίες Πρόσληψης)	Ε5 (Αναγγελίες Οικειοθελούς Αποχώρησης)	Ε6 (Καταγγελίες Συμβάσεων Αορίστου Χρόνου)	Ε7 (Λήξεις Συμβάσεων Ορισμένου Χρόνου)	ΣΥΝΟΛΟ ΑΠΟΧ/ΣΕΩΝ Ε5+Ε6+Ε7	ΙΣΟΖΥΓΙΟ Ε3 -(Ε5+Ε6+Ε7)
<b>ΙΟΝΙΩΝ ΝΗΣΩΝ</b>	ΖΑΚΥΝΘΟΥ	3.780	537	56	427	1.020	2.760
	ΙΘΑΚΗΣ	81	8	1	13	22	59
	ΚΕΡΚΥΡΑΣ	10.292	1.726	313	1.646	3.685	6.607
	ΚΕΦΑΛΛΗΝΙΑΣ	2.028	457	56	345	858	1.170
	ΛΕΥΚΑΔΑΣ	2.293	432	56	221	709	1.584
<b>ΚΕΝΤΡΙΚΗΣ ΜΑΚΕΔΟΝΙΑΣ</b>	ΗΜΑΘΙΑΣ	6.878	2.443	804	3.175	6.422	456
	ΘΕΣΣΑΛΟΝΙΚΗΣ	64.586	30.213	5.648	17.459	53.320	11.266
	ΚΙΛΚΙΣ	2.720	1.106	239	669	2.014	706
	ΠΕΛΛΑΣ	7.477	2.939	697	2.540	6.176	1.301
	ΠΙΕΡΙΑΣ	5.841	2.499	413	975	3.887	1.954
	ΣΕΡΡΩΝ	4.981	2.074	359	1.232	3.665	1.316
	ΧΑΛΚΙΔΙΚΗΣ	13.316	2.294	495	1.246	4.035	9.281
<b>ΚΡΗΤΗΣ</b>	ΗΡΑΚΛΕΙΟΥ	28.853	9.982	1.341	5.366	16.689	12.164
	ΛΑΣΙΘΙΟΥ	8.411	2.212	260	1.685	4.157	4.254
	ΡΕΘΥΜΝΟΥ	6.680	1.919	247	1.050	3.216	3.464
	ΧΑΝΙΩΝ	12.761	3.293	474	3.258	7.025	5.736
<b>ΝΟΤΙΟΥ ΑΙΓΑΙΟΥ</b>	ΑΝΔΡΟΥ	452	102	18	72	192	260
	ΘΗΡΑΣ	7.760	1.065	163	629	1.857	5.903
	ΚΑΛΥΜΝΟΥ	1.074	288	91	180	559	515
	ΚΑΡΠΑΘΟΥ	316	27	24	65	116	200
	ΚΕΑΣ - ΚΥΘΟΝΟΥ	419	79	21	21	121	298
	ΚΩ	8.231	676	103	796	1.575	6.656
	ΜΗΛΟΥ	1.238	279	67	78	424	814
	ΜΥΚΟΝΟΥ	7.300	862	110	395	1.367	5.933
	ΝΑΞΟΥ	1.397	275	59	165	499	898
	ΠΑΡΟΥ	2.640	442	102	204	748	1.892
	ΡΟΔΟΥ	16.666	2.051	435	2.063	4.549	12.117
	ΣΥΡΟΥ	1.505	411	58	187	656	849
ΤΗΝΟΥ	713	138	14	92	244	469	
<b>ΠΕΛΟΠΟΝΝΗΣΟΥ</b>	ΑΡΓΟΛΙΔΑΣ	7.358	2.517	1.684	2.047	6.248	1.110
	ΑΡΚΑΔΙΑΣ	2.505	1.058	163	602	1.823	682
	ΚΟΡΙΝΘΙΑΣ	7.741	2.687	474	2.395	5.556	2.185
	ΛΑΚΩΝΙΑΣ	3.288	1.218	258	910	2.386	902
	ΜΕΣΣΗΝΙΑΣ	7.571	2.975	698	1.405	5.078	2.493
<b>ΣΤΕΡΕΑΣ ΕΛΛΑΔΑΣ</b>	ΒΟΙΩΤΙΑΣ	6.872	3.025	755	1.676	5.456	1.416
	ΕΥΒΟΙΑΣ	9.937	3.574	939	2.121	6.634	3.303
	ΕΥΡΥΤΑΝΙΑΣ	254	102	13	111	226	28
	ΦΘΙΩΤΙΔΑΣ	5.156	2.167	429	1.343	3.939	1.217
	ΦΩΚΙΔΑΣ	1.051	343	52	319	714	337
<b>ΣΥΝΟΛΟ</b>		<b>681.947</b>	<b>270.022</b>	<b>54.877</b>	<b>179.940</b>	<b>504.839</b>	<b>177.108</b>



**Πίνακας XV**

<b>ΜΗΝΑΣ</b>	<b>Ε3 (Αναγγελίες Πρόσληψης από χειρόγραφες υποβολές)</b>	<b>Μερίδιο συμμετοχής αναγγελιών προσλήψεων από χειρόγραφες υποβολές στο σύνολο των αναγγελιών πρόσληψης μέσω χειρόγραφων υποβολών και Πληροφοριακού Συστήματος «ΕΡΓΑΝΗ»</b>	<b>ΣΥΝΟΛΟ Ε5+Ε6+Ε7 (Καταγγελίες και λήξεις συμβάσεων, αναγγελίες οικειοθελούς αποχώρησης, από χειρόγραφες υποβολές)</b>	<b>Μερίδιο συμμετοχής απολύσεων από χειρόγραφες υποβολές στο σύνολο των απολύσεων μέσω χειρόγραφων υποβολών και Πληροφοριακού Συστήματος «ΕΡΓΑΝΗ»</b>	<b>ΙΣΟΖΥΓΙΟ Ε3-(Ε5+Ε6+Ε7)  Προσλήψεων – Απολύσεων μέσω χειρόγραφων υποβολών</b>
<b>2021</b>					
Ιανουάριος	451	0,46%	1.277	1,33%	-826
Φεβρουάριος	521	0,53%	1.163	1,61%	-642
Μάρτιος	542	0,52%	883	1,03%	-341
Απρίλιος	592	0,47%	762	0,81%	-170
Μάιος	600	0,23%	636	0,39%	-36

Στον πίνακα XV καταγράφονται οι ροές μισθωτής απασχόλησης ανά μήνα οι οποίες κατατέθηκαν **χειρόγραφα** (εκπρόθεσμες υποβολές – ειδικές κατηγορίες επιχειρήσεων) από 01.01.2021 έως και 31.05.2021 στις περιφερειακές υπηρεσίες του ΟΑΕΔ, καθώς επίσης και το μερίδιο συμμετοχής τους στο σύνολο των ροών που αντλούνται τόσο από το Πληροφοριακό Σύστημα «ΕΡΓΑΝΗ» όσο και από τις χειρόγραφες υποβολές.