



ΕΛΛΗΝΙΚΗ ΔΗΜΟΚΡΑΤΙΑ
ΕΛΛΗΝΙΚΗ ΣΤΑΤΙΣΤΙΚΗ ΑΡΧΗ

Πειραιάς, 8 Απριλίου 2021

ΔΕΛΤΙΟ ΤΥΠΟΥ

ΕΡΕΥΝΑ ΣΤΗ ΒΙΟΜΗΧΑΝΙΑ ΣΙΔΗΡΟΥ & ΧΑΛΥΒΑ: 2019

Η Ελληνική Στατιστική Αρχή (ΕΛΣΤΑΤ) ανακοινώνει τα αποτελέσματα της Ετήσιας Έρευνας στη Βιομηχανία Σιδήρου και Χάλυβα, έτους 2019. Ειδικότερα:

- Το σύνολο των απορριμμάτων προς χρήση στη βιομηχανία σιδήρου και χάλυβα για το έτος 2019, σε σύγκριση με το αντίστοιχο σύνολο του έτους 2018, παρουσίασε μείωση κατά 6,5%. Αύξηση κατά 5,1% είχε σημειωθεί κατά την αντίστοιχη σύγκριση του έτους 2018 με το 2017 (Πίνακας 1).
- Το σύνολο των απορριμμάτων που καταναλώθηκε στη βιομηχανία σιδήρου και χάλυβα για το έτος 2019, σε σύγκριση με το αντίστοιχο σύνολο του έτους 2018, παρουσίασε μείωση κατά 7,3%. Αύξηση κατά 9,6% είχε σημειωθεί κατά την αντίστοιχη σύγκριση του έτους 2018 με το 2017 (Πίνακας 1).
- Η κατανάλωση ηλεκτρικής ενέργειας στη βιομηχανία σιδήρου και χάλυβα για το έτος 2019, σε σύγκριση με την αντίστοιχη κατανάλωση του έτους 2018 παρουσίασε μείωση κατά 5,4%. Αύξηση κατά 6,5% είχε σημειωθεί κατά την αντίστοιχη σύγκριση του έτους 2018 με το 2017 (Πίνακας 2).
- Το σύνολο των επενδύσεων στη βιομηχανία σιδήρου και χάλυβα για το έτος 2019 ανήλθε σε 10,7 εκατ. ευρώ, έναντι 8,7 και 5,4 εκατ. ευρώ τα έτη 2018 και 2017 αντίστοιχα (Γράφημα 3).

Πληροφορίες για μεθοδολογικά θέματα:

Διεύθυνση Στατιστικών Επιχειρήσεων
Τμήμα Στατιστικών Διάρθρωσης Επιχειρήσεων
Προϊσταμένη Τμήματος: Ανδριάντα Δαφνή
Τηλ: 213 135 2044
E-mail: a.dafni@statistics.gr

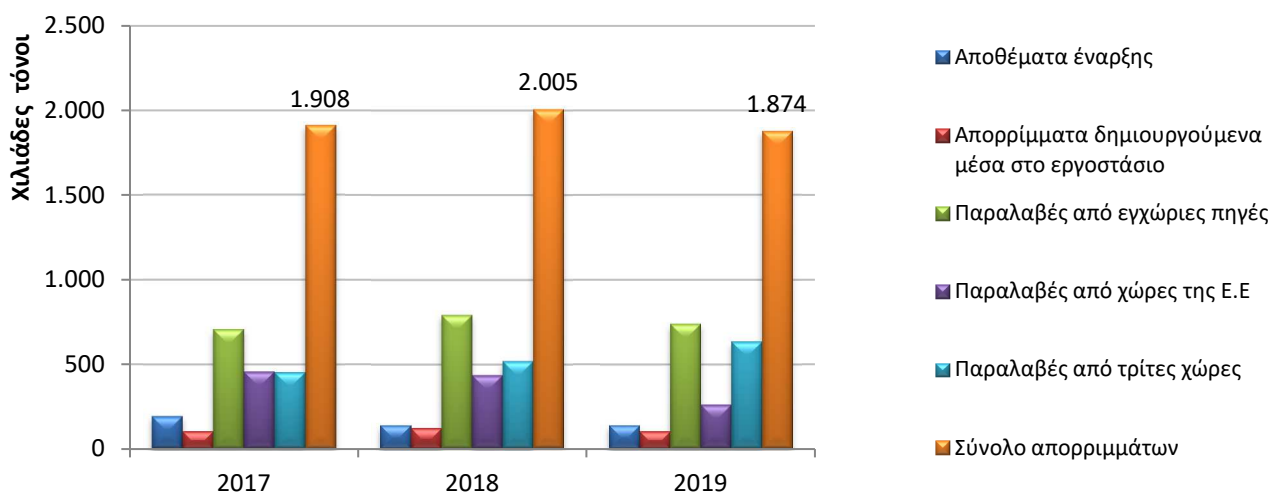
Πληροφορίες για παροχή δεδομένων:

Τηλ: 213 135 2022, 2308, 2310
E-mail: data.dissem@statistics.gr

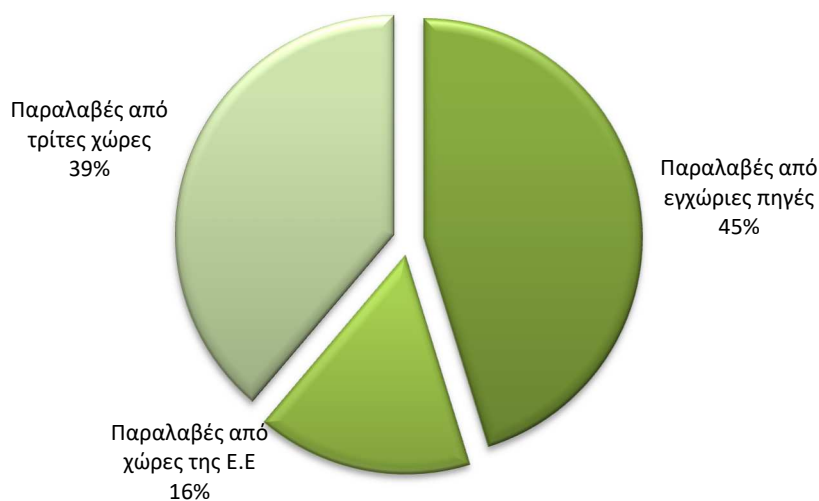
Πίνακας 1: Απορρίμματα προς χρήση (σε τόνους) και κατανάλωση απορριμμάτων (σε τόνους) στη Βιομηχανία Σιδήρου και Χάλυβα, κατά κατηγορία προέλευσης απορριμμάτων, 2017-2019

	2017	2018	2019	Μεταβολή %	
				2019/2018	2018/2017
Αποθέματα έναρξης	192.705	139.011	139.495	0,3	-27,9
Απορρίμματα δημιουργούμενα μέσα στο εργοστάσιο	103.663	121.712	103.673	-14,8	17,4
Σύνολο παραλαβών, εκ των οποίων	1.611.294	1.743.825	1.630.886	-6,5	8,2
<i>Παραλαβές από εγχώριες πηγές</i>	704.496	790.396	737.623	-6,7	12,2
<i>Παραλαβές από χώρες της Ε.Ε</i>	454.839	434.827	260.631	-40,1	-4,4
<i>Παραλαβές από τρίτες χώρες</i>	451.959	518.602	632.632	22,0	14,7
Απορρίμματα προς χρήση (σύνολο)	1.907.662	2.004.548	1.874.054	-6,5	5,1
Κατανάλωση απορριμμάτων	1.557.360	1.707.248	1.581.963	-7,3	9,6

Γράφημα 1α: Απορρίμματα προς χρήση στη Βιομηχανία Σιδήρου και Χάλυβα, κατά κατηγορία προέλευσης απορριμμάτων, 2017-2019



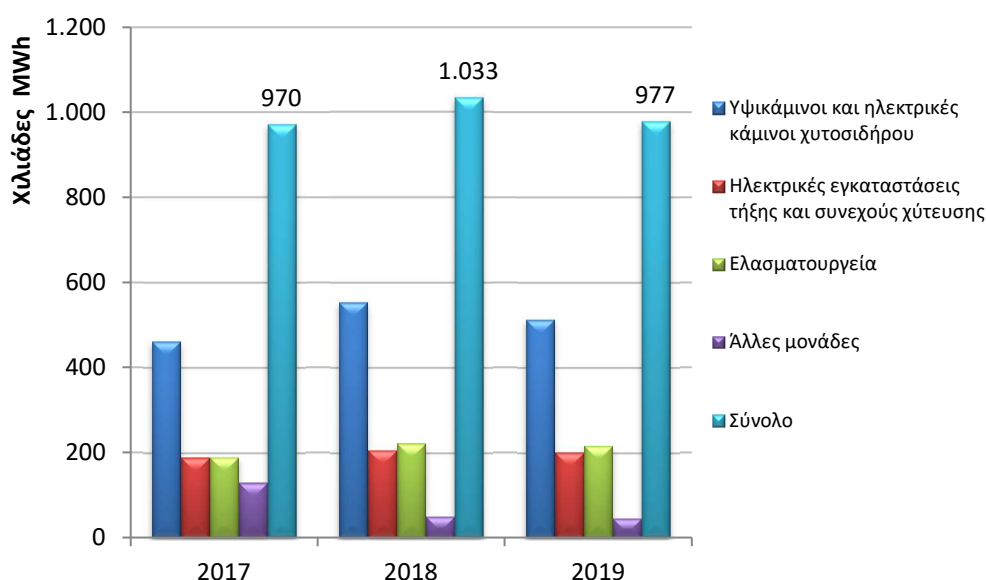
Γράφημα 1β: Ποσοστιαία κατανομή των παραλαβών απορριμμάτων ανά χώρα προέλευσης στη Βιομηχανία Σιδήρου και Χάλυβα, 2019



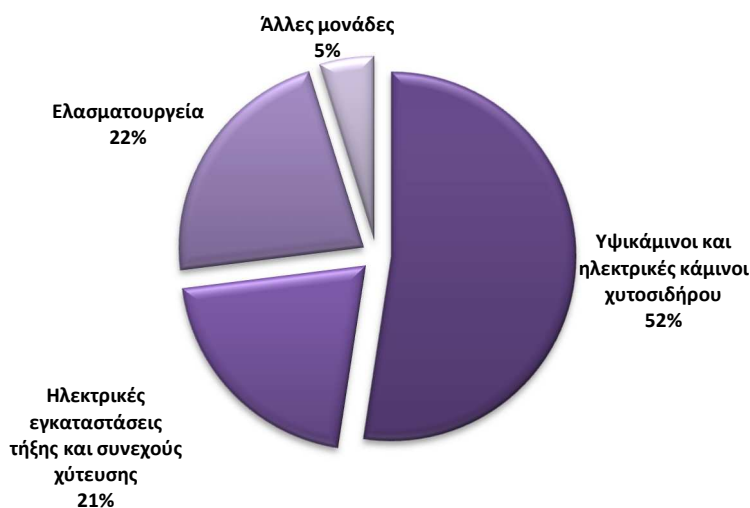
Πίνακας 2: Κατανάλωση ηλεκτρικής ενέργειας (σε MWh) στη Βιομηχανία Σιδήρου και Χάλυβα, κατά κατηγορία χρήσης, 2017-2019

	2017	2018	2019	Μεταβολή %	
				2019/2018	2018/2017
Υψικάμινι και ηλεκτρικές κάμινοι χυτοσιδήρου	460.812	552.393	512.318	-7,3	19,9
Ηλεκτρικές εγκαταστάσεις τήξης και συνεχούς χύτευσης	188.909	206.823	201.459	-2,6	9,5
Ελασματοουργεία	189.986	222.063	216.762	-2,4	16,9
Άλλες μονάδες	130.350	51.689	46.935	-9,2	-60,3
Σύνολο	970.057	1.032.968	977.474	-5,4	6,5

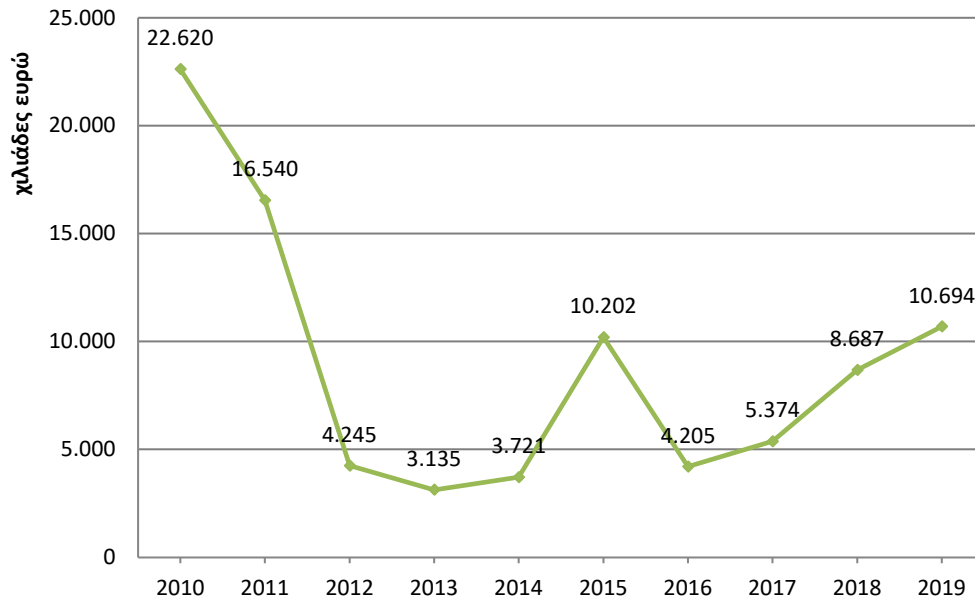
Γράφημα 2α: Κατανάλωση ηλεκτρικής ενέργειας στη Βιομηχανία Σιδήρου και Χάλυβα, κατά κατηγορία χρήσης, 2017-2019



Γράφημα 2β: Ποσοστιαία κατανομή της κατανάλωσης ηλεκτρικής ενέργειας στη Βιομηχανία Σιδήρου και Χάλυβα, κατά κατηγορία χρήσης, 2019



Γράφημα 3: Σύνολο επενδύσεων στη Βιομηχανία Σιδήρου και Χάλυβα, 2010-2019



ΕΠΕΞΗΓΗΜΑΤΙΚΕΣ ΣΗΜΕΙΩΣΕΙΣ

Έρευνα στη Βιομηχανία Σιδήρου και Χάλυβα	Η Έρευνα στη Βιομηχανία Σιδήρου και Χάλυβα είναι ετήσια και σκοπός της είναι η παρουσίαση στοιχείων για την κατανάλωση καυσίμων, τις επενδύσεις, καθώς και τα απορρίμματα των επιχειρήσεων που παράγουν χυτοσίδηρο και χάλυβα.
Νομικό πλαίσιο	Η έρευνα διενεργείται στο πλαίσιο του Κανονισμού του Ευρωπαϊκού Συμβουλίου και Κοινοβουλίου 48/2004.
Περίοδος αναφοράς	Έτος 2019.
Κάλυψη	Η έρευνα καλύπτει όλες τις επιχειρήσεις της Χώρας που κατατάσσονται στους κλάδους 24.51 και 24.52 της στατιστικής ταξινόμησης οικονομικών δραστηριοτήτων της Ε.Ε., Nace Αναθ.2.
Στατιστική Μονάδα	Τα εργοστάσια που ταξινομούνται στον κλάδο 24.5 της στατιστικής ταξινόμησης Nace Αναθ.2 και παράγουν χυτοσίδηρο και χάλυβα ή συναφή προϊόντα.
Μεθοδολογία	Η έρευνα είναι απογραφική.
Μεταβλητές	Οι βασικές μεταβλητές της έρευνας είναι: <ul style="list-style-type: none">- τα απορρίμματα χυτοσιδήρου και χάλυβα,- η κατανάλωση ηλεκτρικής ενέργειας,- οι δαπάνες για επενδύσεις. Τα απορρίμματα μετρούνται σε τόνους, η κατανάλωση ηλεκτρικής ενέργειας σε μεγαβατώρες (MWh) και οι επενδύσεις σε ευρώ.
Παραπομπές	Περισσότερες πληροφορίες σχετικά με την Έρευνα στη Βιομηχανία Σιδήρου και Χάλυβα, μπορούν να αναζητηθούν στην ιστοσελίδα της ΕΛΣΤΑΤ, www.statistics.gr , στον σύνδεσμο: «Βιομηχανία, Εμπόριο, Υπηρεσίες, Μεταφορές > Βιομηχανικά Προϊόντα > Σίδηρος και Χάλυβας».