



ΔΙΟΙΚΗΣΗ

ΓΡΑΦΕΙΟ ΤΥΠΟΥ  
Αθήνα, 19 Φεβρουαρίου 2021

**ΑΝΑΚΟΙΝΩΣΗ**  
**ΣΤΑΤΙΣΤΙΚΑ ΣΤΟΙΧΕΙΑ ΕΓΓΕΓΡΑΜΜΕΝΗΣ ΑΝΕΡΓΙΑΣ ΟΑΕΔ**  
**ΙΑΝΟΥΑΡΙΟΣ 2021**

**A. ΕΓΓΕΓΡΑΜΜΕΝΟΙ ΣΤΟ ΜΗΤΡΩΟ ΤΟΥ ΟΑΕΔ**

1. Το σύνολο των εγγεγραμμένων ανέργων, με κριτήριο την αναζήτηση εργασίας (αναζητούντων εργασία), για τον μήνα Ιανουάριο 2021, ανήλθε σε 1.124.932 άτομα. Από αυτά 566.959 (ποσοστό 50,40%) είναι εγγεγραμμένα στο μητρώο του ΟΑΕΔ για χρονικό διάστημα ίσο ή και περισσότερο των 12 μηνών και 557.973 (ποσοστό 49,60%) είναι εγγεγραμμένα στο μητρώο του ΟΑΕΔ για χρονικό διάστημα μικρότερο των 12 μηνών. Οι άνδρες ανέρχονται σε 418.620 (ποσοστό 37,21%) και οι γυναίκες ανέρχονται σε 706.312 (ποσοστό 62,79%).
2. Το σύνολο των εγγεγραμμένων λοιπών (μη αναζητούντων εργασία), για τον μήνα Ιανουάριο 2021, ανήλθε σε 46.685 άτομα. Οι άνδρες ανέρχονται σε 14.660 (ποσοστό 31,40%) και οι γυναίκες σε 32.025 (ποσοστό 68,60%).
3. Το σύνολο των επιδοτούμενων ανέργων<sup>1</sup>, για τον μήνα Ιανουάριο 2021, (αφορά τον αριθμό των δικαιούχων που πληρώθηκαν εντός του αντίστοιχου μήνα) ανέρχεται σε 232.870 άτομα, από τα οποία οι 125.085 (ποσοστό 53,71%) είναι κοινοί και λοιπές κατηγορίες επιδοτουμένων και οι 107.785 (ποσοστό 46,29%) είναι εποχικοί τουριστικών επαγγελματιών. Οι άνδρες ανέρχονται σε 99.690 (ποσοστό 42,81%) και οι γυναίκες σε 133.180 (ποσοστό 57,19%).

<sup>1</sup> Σύμφωνα με την ισχύουσα διοικητική διαδικασία, η πρώτη πληρωμή γίνεται 37 ημέρες μετά την εγγραφή του δικαιούχου επιδόματος ανεργίας.

Από το σύνολο των επιδοτούμενων ανέργων 105.577 (ποσοστό 45,34%) είναι κοινοί, 2.086 (ποσοστό 0,90%) είναι οικοδόμοι, 107.785 (ποσοστό 46,29%) είναι εποχικοί τουριστικών επαγγελμάτων, 14.652 (ποσοστό 6,29%) είναι εποχικοί λοιποί (αγροτικά), 2.504 (ποσοστό 1,08%) είναι εκπαιδευτικοί, και 266 (ποσοστό 0,11%) είναι λοιποί.

#### Β: ΜΕΤΑΒΟΛΕΣ ΑΠΟ ΔΕΚΕΜΒΡΙΟ 2020

	ΔΕΚΕΜΒΡΙΟΣ 2020	ΙΑΝΟΥΑΡΙΟΣ 2021	ΜΕΤΑΒΟΛΗ	ΠΟΣΟΣΤΙΑΙΑ ΜΕΤΑΒΟΛΗ
ΣΥΝΟΛΟ ΕΓΓΕΓΡΑΜΜΕΝΩΝ	1.181.296	1.171.617	-9.679	-0,82%
ΣΥΝΟΛΟ ΕΠΙΔΟΤΟΥΜΕΝΩΝ ΑΝΕΡΓΩΝ	202.504	232.870	30.366	15,00%

#### Γ: ΜΕΤΑΒΟΛΕΣ ΑΠΟ ΙΑΝΟΥΑΡΙΟ 2020

	ΙΑΝΟΥΑΡΙΟΣ 2020	ΙΑΝΟΥΑΡΙΟΣ 2021	ΜΕΤΑΒΟΛΗ	ΠΟΣΟΣΤΙΑΙΑ ΜΕΤΑΒΟΛΗ
ΣΥΝΟΛΟ ΕΓΓΕΓΡΑΜΜΕΝΩΝ	1.138.791	1.171.617	32.826	2,88%
ΣΥΝΟΛΟ ΕΠΙΔΟΤΟΥΜΕΝΩΝ ΑΝΕΡΓΩΝ	250.310	232.870	-17.440	-6,97%

#### Δ: ΚΑΤΑΝΟΜΗ ΚΑΤΑ ΦΥΛΟ, ΗΛΙΚΙΑ, ΕΚΠΑΙΔΕΥΤΙΚΟ ΕΠΙΠΕΔΟ ΚΑΙ

Εθνικής Αντίστασης 8, Άνω Καλαμάκι, e-mail: [press@oaed.gr](mailto:press@oaed.gr)

## ΥΠΗΚΟΟΤΗΤΑ-ΙΑΝΟΥΑΡΙΟΣ 2021

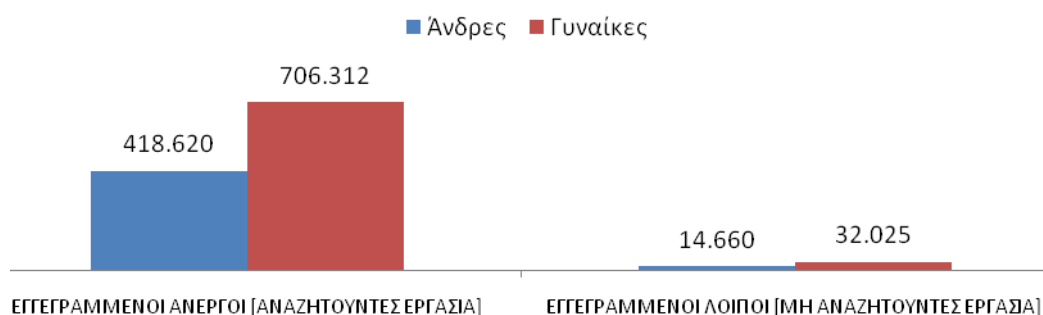
	ΕΓΓΕΓΡΑΜΜΕΝΟΙ ΑΝΕΡΓΟΙ [ΑΝΑΖΗΤΟΥΝΤΕΣ ΕΡΓΑΣΙΑ]	Ποσοστό %	ΕΓΓΕΓΡΑΜΜΕΝΟΙ ΛΟΙΠΟΙ [ΜΗ ΑΝΑΖΗΤΟΥΝΤΕΣ ΕΡΓΑΣΙΑ]	Ποσοστό %	ΣΥΝΟΛΟ ΕΠΙΔΟΤΟΥΜΕΝΩΝ ΑΝΕΡΓΩΝ	Ποσοστό %
Άνδρες	418.620	37,21%	14.660	31,40%	99.690	42,81%
Γυναίκες	706.312	62,79%	32.025	68,60%	133.180	57,19%
<b>Σύνολο</b>	<b>1.124.932</b>	<b>100,00%</b>	<b>46.685</b>	<b>100,00%</b>	<b>232.870</b>	<b>100,00%</b>

	ΕΓΓΕΓΡΑΜΜΕΝΟΙ ΑΝΕΡΓΟΙ [ΑΝΑΖΗΤΟΥΝΤΕΣ ΕΡΓΑΣΙΑ]	Ποσοστό %	ΕΓΓΕΓΡΑΜΜΕΝΟΙ ΛΟΙΠΟΙ [ΜΗ ΑΝΑΖΗΤΟΥΝΤΕΣ ΕΡΓΑΣΙΑ]	Ποσοστό %	ΣΥΝΟΛΟ ΕΠΙΔΟΤΟΥΜΕΝΩΝ ΑΝΕΡΓΩΝ	Ποσοστό %
15-19 ετών	8.598	0,76%	10	0,02%	626	0,27%
20-24 ετών	73.954	6,57%	1.284	2,75%	15.084	6,48%
25-29 ετών	118.753	10,56%	2.027	4,34%	30.293	13,01%
30-44 ετών	403.204	35,84%	11.636	24,92%	95.570	41,04%
45-54 ετών	272.272	24,20%	10.931	23,41%	57.717	24,79%
55-64 ετών	201.735	17,93%	14.084	30,17%	30.769	13,21%
65 ετών και άνω	46.416	4,13%	6.713	14,38%	2.811	1,21%
<b>Σύνολο</b>	<b>1.124.932</b>	<b>100,00%</b>	<b>46.685</b>	<b>100,00%</b>	<b>232.870</b>	<b>100,00%</b>

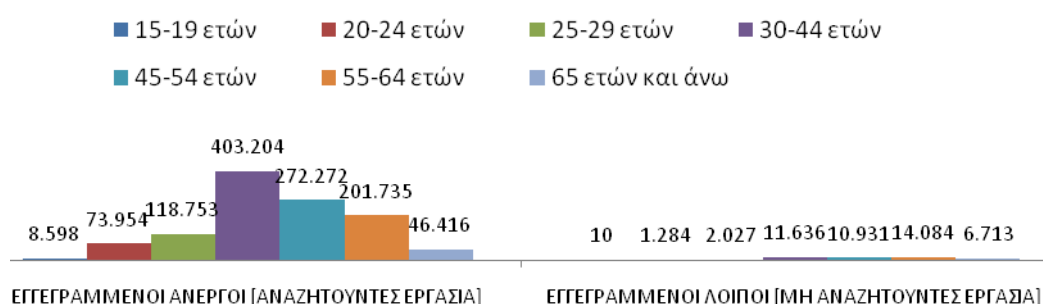
	ΕΓΓΕΓΡΑΜΜΕΝΟΙ ΑΝΕΡΓΟΙ [ΑΝΑΖΗΤΟΥΝΤΕΣ ΕΡΓΑΣΙΑ]	Ποσοστό %	ΕΓΓΕΓΡΑΜΜΕΝΟΙ ΛΟΙΠΟΙ [ΜΗ ΑΝΑΖΗΤΟΥΝΤΕΣ ΕΡΓΑΣΙΑ]	Ποσοστό %	ΣΥΝΟΛΟ ΕΠΙΔΟΤΟΥΜΕΝΩΝ ΑΝΕΡΓΩΝ	Ποσοστό %
Χωρίς εκπαίδευση	100.732	8,95%	7.646	16,38%	12.528	5,38%
Υποχρεωτική εκπαίδευση (έως 3 <sup>η</sup> Γυμνασίου)	320.445	28,49%	18.334	39,27%	65.084	27,95%
Δευτεροβάθμια εκπαίδευση	529.218	47,04%	16.895	36,19%	116.610	50,08%
Τριτοβάθμια εκπαίδευση	174.537	15,52%	3.810	8,16%	38.648	16,60%
<b>Σύνολο</b>	<b>1.124.932</b>	<b>100,00%</b>	<b>46.685</b>	<b>100,00%</b>	<b>232.870</b>	<b>100,00%</b>

	ΕΓΓΕΓΡΑΜΜΕΝΟΙ ΑΝΕΡΓΟΙ [ΑΝΑΖΗΤΟΥΝΤΕΣ ΕΡΓΑΣΙΑ]	Ποσοστό %	ΕΓΓΕΓΡΑΜΜΕΝΟΙ ΛΟΙΠΟΙ [ΜΗ ΑΝΑΖΗΤΟΥΝΤΕΣ ΕΡΓΑΣΙΑ]	Ποσοστό %	ΣΥΝΟΛΟ ΕΠΙΔΟΤΟΥΜΕΝΩΝ ΑΝΕΡΓΩΝ	Ποσοστό %
Ελληνες Υπήκοοι	963.463	85,65%	39.995	85,67%	189.821	81,51%
Υπήκοοι χωρών Ευρωπαϊκής Ένωσης	29.627	2,63%	1.184	2,54%	9.221	3,96%
Υπήκοοι τρίτων χωρών	131.842	11,72%	5.506	11,79%	33.828	14,53%
<b>Σύνολο</b>	<b>1.124.932</b>	<b>100,00%</b>	<b>46.685</b>	<b>100,00%</b>	<b>232.870</b>	<b>100,00%</b>

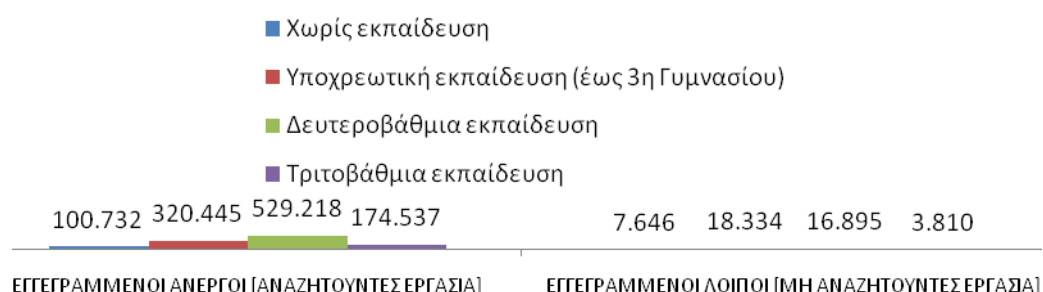
### ΚΑΤΑΝΟΜΗ ΕΓΓΕΓΡΑΜΜΕΝΩΝ ΚΑΤΑ ΦΥΛΟ: ΙΑΝΟΥΑΡΙΟΣ 2021



### ΚΑΤΑΝΟΜΗ ΕΓΓΕΓΡΑΜΜΕΝΩΝ ΚΑΤΑ ΗΛΙΚΙΑ: ΙΑΝΟΥΑΡΙΟΣ 2021



### ΚΑΤΑΝΟΜΗ ΕΓΓΕΓΡΑΜΜΕΝΩΝ ΚΑΤΑ ΕΚΠΑΙΔΕΥΤΙΚΟ ΕΠΙΠΕΔΟ: ΙΑΝΟΥΑΡΙΟΣ 2021



### ΚΑΤΑΝΟΜΗ ΕΓΓΕΓΡΑΜΜΕΝΩΝ ΚΑΤΑ ΥΠΗΚΟΟΤΗΤΑ: ΙΑΝΟΥΑΡΙΟΣ 2021



Για περισσότερο αναλυτικά στατιστικά στοιχεία στο σύνολο της χώρας και σε επίπεδο Περιφέρειας καθώς και συνοπτικές εκθέσεις εγγεγραμμένης ανεργίας, βλ. [www.oaed.gr](http://www.oaed.gr) /Στατιστικά/Στατιστικά Στοιχεία.