



ΕΛΛΗΝΙΚΗ ΔΗΜΟΚΡΑΤΙΑ  
ΥΠΟΥΡΓΕΙΟ ΟΙΚΟΝΟΜΙΚΩΝ

Γενική Γραμματεία Δημοσίων Εσόδων

Διεύθυνση Στρατηγικού Σχεδιασμού & Οικονομικής Διοίκησης

**ΕΚΘΕΣΗ ΓΙΑ ΤΗΝ ΕΞΕΛΙΞΗ &  
ΔΙΑΚΥΜΑΝΣΗ ΤΩΝ  
ΦΟΡΟΛΟΓΙΚΩΝ ΕΣΟΔΩΝ**

**Μάρτιος 2016**

Το παρόν συντάχθηκε από τη Διεύθυνση Στρατηγικού Σχεδιασμού & Οικονομικής Διοίκησης της Γενικής Γραμματείας Δημοσίων Εσόδων του Υπουργείου Οικονομικών με σκοπό την ενημέρωση των φορολογουμένων αναφορικά με την πορεία και τη διακύμανση των φορολογικών εσόδων.

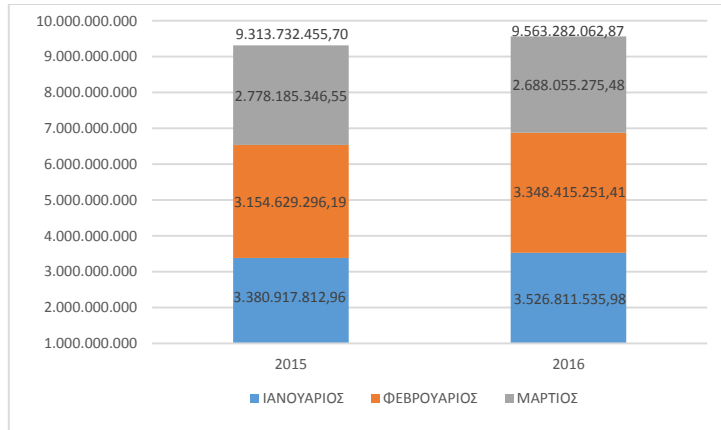
*Αθήνα, Μάιος 2016*

## 1. Εισαγωγή

Με την παρούσα έκθεση αναλύεται η πορεία των φορολογικών εσόδων, με βάση τα στοιχεία εκτέλεσης του κρατικού προϋπολογισμού, σε τροποποιημένη ταμειακή βάση, για τον Μάρτιο του 2016. Μεταξύ άλλων, κατά την ανάλυση, συγκρίνονται τα έσοδα του Μαρτίου του τρέχοντος έτους με τα αντίστοιχα του προηγούμενου έτους και αιτιολογούνται αποκλίσεις σε σημαντικές κατηγορίες εσόδων. Η ανάλυση ακολουθεί τη δομή και τους κωδικούς αριθμούς εσόδων του Κρατικού Προϋπολογισμού, ενώ σημειώνεται ότι τα στοιχεία αφορούν σε έσοδα προ επιστροφών φόρου, όπως λαμβάνονται από την αρμόδια Διεύθυνση του Γενικού Λογιστηρίου του Κράτους (ΓΛΚ).

## 2. Πορεία και διάρθρωση των φορολογικών εσόδων

Γράφημα 1. Συνολικά φορολογικά έσοδα 1<sup>ου</sup> τριμήνου 2015 & 2016



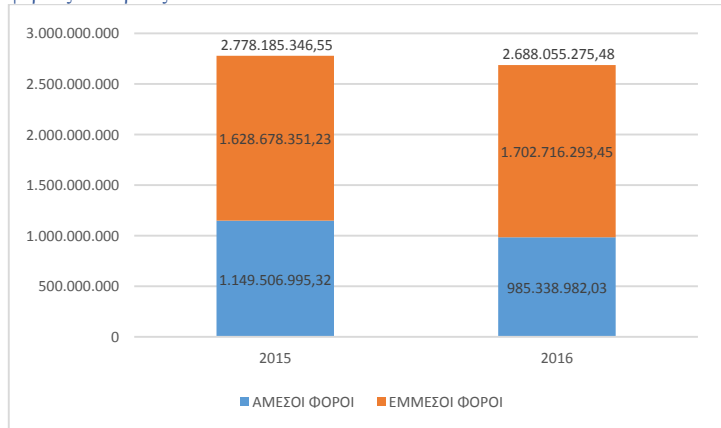
Πηγή: Γενικό Λογιστήριο του Κράτους

Σύμφωνα με το Γράφημα 1, σωρευτικά για την περίοδο Ιανουαρίου - Μαρτίου 2016, τα φορολογικά έσοδα ανέρχονται σε 9.563.282.062,87 €, αυξημένα κατά 249,55 εκ. € (ή 2,7%) έναντι της αντίστοιχης περιόδου του 2015.

Σε επίπεδο μηνός, δηλαδή για τον μήνα Μάρτιο του 2016, τα συνολικά φορολογικά έσοδα (άμεσοι και έμμεσοι φόροι) εμφανίζονται μειωμένα κατά 90,13 εκ. € (ή 3,24%) έναντι του Μαρτίου του 2015, με το συνολικό ποσό να ανέρχεται στα 2.688.055.275,48 €.

Η μείωση αυτή για τον Μάρτιο του 2016 οφείλεται κυρίως στη μείωση των άμεσων φόρων με ποσοστιαία μεταβολή (-14,28%) μεγαλύτερη σε απόλυτη τιμή από την αντίστοιχη αύξηση (+4,55%) των έμμεσων φόρων.

Γράφημα 2. Διάρθρωση συνολικών φορολογικών εσόδων σε άμεσους και έμμεσους φόρους - Μάρτιος 2015 & 2016



Πηγή: Γενικό Λογιστήριο του Κράτους

Σύμφωνα με τη διάρθρωση των συνολικών φορολογικών εσόδων, η κύρια φορολογική επιβάρυνση προέρχεται από την έμμεση φορολογία. Η αναλογία στον Μάρτιο 2016 κυμαίνεται ως άμεσοι (37%) - έμμεσοι (63%), ενώ στον αντίστοιχο μήνα του 2015, τα ποσοστά κυμαίνονται σε άμεσους (41%) και έμμεσους (59%).

## 3. Άμεσοι Φόροι

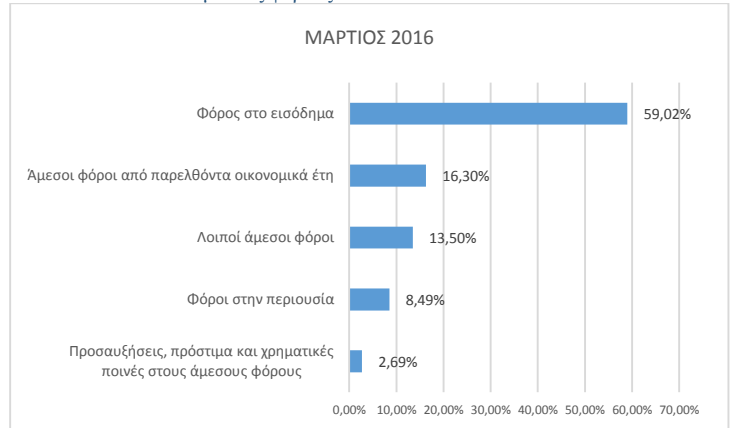
Οι άμεσοι φόροι (ΚΑΕ 0000) είναι μειωμένοι κατά 14,3% σε σχέση με το αντίστοιχο μέγεθος του 2015 (Γράφημα 2), ήτοι από 1,15 δις € σε 985,34 εκ. €. Με βάση τα διαθέσιμα στοιχεία, παρατηρείται ότι αυτή η μείωση των 164,17 εκ. € οφείλεται στις ακόλουθες μεταβολές από τον Μάρτιο του 2015 στον Μάρτιο του 2016:

- τα έσοδα από τη φορολογία εισοδήματος (ΚΑΕ 0100) εμφανίζονται μειωμένα κατά 15,8%, από 690,85 εκ. € τον Μάρτιο του 2015 σε 581,58 εκ. € τον Μάρτιο του 2016,
- στη μείωση των εσόδων από τους φόρους περιουσίας (ΚΑΕ 0200) κατά 10,9%, από 93,95 εκ. € σε 83,70 εκ. €,
- στη μείωση των εσόδων από άμεσους φόρους παρελθόντων οικονομικών ετών (ΚΑΕ 0600) από 202,46 εκ. € σε 160,56 εκ. € (κατά 20,7%) και
- στη μείωση των εσόδων από προσαυξήσεις, πρόστιμα και χρηματικές ποινές στους άμεσους φόρους (ΚΑΕ 0700) κατά 30,1%, από 37,95 εκ. € σε 26,51 εκ. €.

Αντιθέτως, τα έσοδα από λοιπούς άμεσους φόρους (ΚΑΕ 0800) εμφανίζονται αυξημένα κατά 7%, από 124,27 εκ. € τον Μάρτιο του 2015 σε 132,97 εκ. € τον Μάρτιο του 2016, ωστόσο η αύξηση αυτή σε απόλυτη τιμή είναι πολύ μικρή σε σχέση με τη μείωση των υπόλοιπων κατηγοριών.

Στο Γράφημα 3 παρουσιάζεται το ποσοστό συμμετοχής της κάθε μείζονος κατηγορίας στο σύνολο των άμεσων φόρων.

Γράφημα 3. Ποσοστό συμμετοχής μείζονων κατηγοριών άμεσων φόρων στα συνολικά έσοδα από άμεσους φόρους



Πηγή: Γενικό Λογιστήριο του Κράτους

### Έσοδα από φόρους στο εισόδημα

Η ως άνω αναφερόμενη μείωση των εσόδων από φόρους στο εισόδημα (ΚΑΕ 0100) κατά 109,28 εκ. € οφείλεται κυρίως σε μείωση των εσόδων από τη φορολογία εισοδήματος φυσικών προσώπων (ΚΑΕ 0110) κατά 122,90 εκ. €, σε συνάρτηση με μια αύξηση των εσόδων από τις ειδικές κατηγορίες φόρων εισοδήματος και άλλων προσόδων (ΚΑΕ 0140) κατά 13,25 εκ. €.

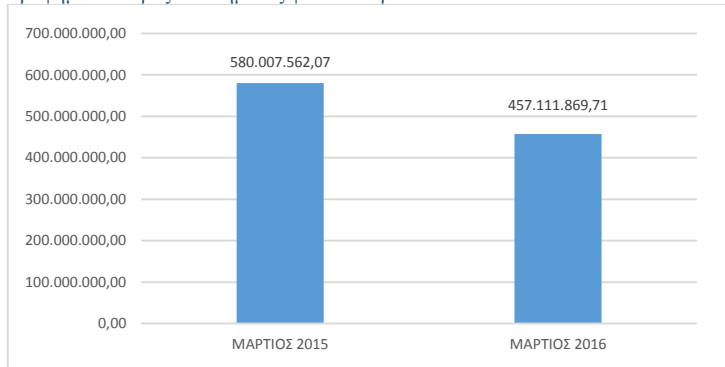
Επισημαίνεται ότι τα έσοδα από τις κατηγορίες φόρων εισοδήματος φυσικών και νομικών προσώπων εισπράττονται κατά κύριο λόγο μετά την υποβολή των δηλώσεων φόρου εισοδήματος. Για τα φυσικά πρόσωπα, η καταληκτική ημερομηνία υποβολής δηλώσεων φόρου εισοδήματος έχει οριστεί στις 30/6/2016 (ΠΟΛ1044/2016) και ξεκίνησε τον Απρίλιο.

### Έσοδα από φόρους στο εισόδημα φυσικών προσώπων

Ειδικότερα, τα έσοδα από τη φορολογία εισοδήματος φυσικών προσώπων (ΚΑΕ 0110), τα οποία αποτελούν το 78,6% των συνολικών φόρων εισοδήματος κατά τον μήνα Μάρτιο του 2016, εμφανίζονται μειωμένα κατά 21,2% τον τρίτο μήνα του 2016, σε σύγκριση με τα αντίστοιχα στοιχεία του προηγούμενου έτους (Γράφημα 4), ήτοι έχουν μειωθεί από 580,01 εκ. € σε 457,11 εκ. €.

Η προαναφερθείσα μείωση αποτελεί αποτέλεσμα της μειωμένης παρακράτησης φόρου από μισθούς και συντάξεις (ΚΑΕ 0113), με τα έσοδα να εμφανίζονται μειωμένα κατά 20% από 510,38 εκ. € τον Μάρτιο του 2015 σε 408,85 εκ. € τον Μάρτιο του 2016. Μείωση παρατηρείται επίσης στα έσοδα με τη μορφή παρακράτησης πλην μισθών και συντάξεων (ΚΑΕ 0115) κατά 31,6%, από 66,20 εκ. € τον Μάρτιο του 2015 σε 45,27 εκ. € τον Μάρτιο του 2016.

Γράφημα 4. Φόρος εισοδήματος φυσικών προσώπων



Πηγή: Γενικό Λογιστήριο του Κράτους

#### Έσοδα από φόρους στο εισόδημα νομικών προσώπων

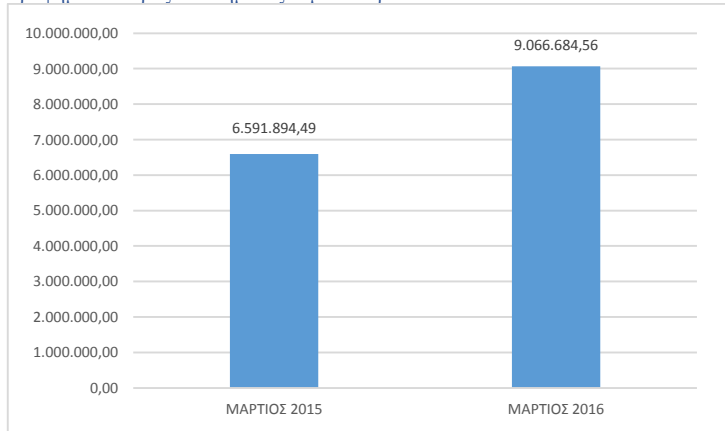
Τα έσοδα από τη φορολογία εισοδήματος νομικών προσώπων (ΚΑΕ 0120), εμφανίζονται αυξημένα κατά 37,5% τον μήνα Μάρτιο του 2016 σε σύγκριση με τον αντίστοιχο μήνα του 2015, ήτοι από 6,59 εκ. € τον Μάρτιο του 2015 σε 9,06 εκ. € τον Μάρτιο του 2016 (Γράφημα 5).

Η προαναφερθείσα αύξηση οφείλεται στην αύξηση ορισμένων εκ των επιμέρους υποκατηγοριών του εν λόγω φόρου και ειδικότερα, σε έσοδα από φόρους:

- στο εισόδημα νομικών προσώπων κερδοσκοπικού χαρακτήρα (ΚΑΕ 0121), τα οποία εμφανίζονται αυξημένα κατά 320%, από 1,17 εκ. € τον Μάρτιο του 2015 σε 4,94 εκ. € τον Μάρτιο του 2016 και
- στο εισόδημα νομικών προσώπων κερδοσκοπικού χαρακτήρα που εισπράττεται με μορφή προκαταβολής (ΚΑΕ 0122), τα οποία εμφανίζονται αυξημένα κατά 214%, από €890,92 χιλ. € τον μήνα Μάρτιο του 2015 σε 2,80 εκ. € τον Μάρτιο του 2016, λόγω της αύξησης του ποσοστού προκαταβολής φόρου εισοδήματος (παρ. 36 του άρθρου 72 του ν. 4172/2013, όπως αντικαταστάθηκε με την περίπτωση 11γ της υποπαραγράφου Δ1 της παραγράφου Δ του άρθρου 2 του νόμου 4336/2015 και ισχύει από την υπογραφή από τα συμβαλλόμενα μέρη της Σύμβασης Χρηματοδοτικής Διευκόλυνσης της ΠΑΡΑΓΡΑΦΟΥ Β' του άρθρου 3 του ανωτέρω νόμου 4336/2015).

Εντούτοις, τα έσοδα φόρων επί του εισοδήματος εταιριών, κοινοπραξιών κ.λπ. (αρθ.7 ν.2065/92 και άρθρο 10,64 ν.2238/94, ΚΑΕ 0128) εμφανίζονται μειωμένα κατά 61,4%, από 2,06 εκ. € τον Μάρτιο του 2015 σε 796,57 χιλ. € τον Μάρτιο του 2016. Μειωμένα κατά 98% εμφανίζονται επίσης τα έσοδα που εισπράττονται με τη μορφή προκαταβολής στο εισόδημα εταιριών, κοινοπραξιών κ.λπ. (αρθ.7 ν.2065/92 και άρθρο 52,64 ν.2238/94, ΚΑΕ 0129), τα οποία μειώθηκαν από 1,89 εκ. € τον μήνα Μάρτιο του 2015 σε 37 χιλ. € τον Μάρτιο του 2016. Τα δύο ανωτέρω μεγέθη συνηγορούν εν μέρει στη μειωμένη οικονομική δραστηριότητα που παρατηρείται στο αντικείμενο εργασιών των ανωτέρω εργασιών (συνήθως, το αντικείμενο των κοινοπραξιών στη χώρα μας είναι τα κατασκευαστικά έργα του ιδιωτικού ή του δημοσίου τομέα).

Γράφημα 5. Φόρος εισοδήματος νομικών προσώπων



Πηγή: Γενικό Λογιστήριο του Κράτους

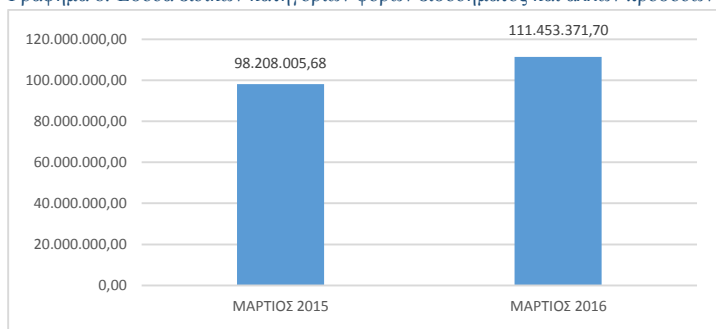
#### Έσοδα από ειδικές κατηγορίες φόρων εισοδήματος και άλλων προσόδων

Τα έσοδα από τις ειδικές κατηγορίες φόρων εισοδήματος και άλλων προσόδων (ΚΑΕ 0140) παρατηρείται ότι είναι αυξημένα κατά 13,5%, από 98,20 εκ. € τον μήνα Μάρτιο του 2015 σε €111,45 εκ. € τον μήνα Μάρτιο του 2016 (Γράφημα 6). Η προαναφερθείσα αύξηση είναι αποτέλεσμα αύξησης των υποκείμενων κατηγοριών φόρου και πιο συγκεκριμένα:

- των εσόδων από τη φορολογία επί των τόκων των καταθέσεων, συμφωνιών επαναγοράς, ομολόγων κ.λπ. (ΚΑΕ 0144), τα οποία εμφανίζονται αυξημένα κατά 27,4%, από 63,84 εκ. € τον μήνα Μάρτιο 2015 σε 81,32 εκ. € τον Μάρτιο του 2016 και
- των εσόδων από λοιπούς φόρους ειδικών κατηγοριών (ΚΑΕ 0149), τα οποία εμφανίζονται αυξημένα κατά 101,7%, από 8,07 εκ. € τον μήνα Μάρτιο 2015 σε 16,29 εκ. € τον Μάρτιο του 2016.

Τα έσοδα από τη φορολογία επί των διανεμόμενων κερδών των ημεδαπών εταιριών (Α.Ε., Ε.Π.Ε. και συνεταιρισμών, άρθ.54, παρ.1 και άρθ.55, παρ.1, περ. δ' του ν.2238/94, όπως ισχύει) (ΚΑΕ 0142) εμφανίζονται μειωμένα κατά 60,4%, από 11,23 εκ. € τον μήνα Μάρτιο 2015 σε 4,44 εκ. € τον μήνα Μάρτιο του 2016. Η μείωση των εσόδων από τη φορολογία επί των διανεμόμενων κερδών των ημεδαπών εταιριών οφείλεται εν μέρει στον περιορισμό της κερδοφορίας των επιχειρήσεων. Επιπροσθέτως, τα έσοδα από τη φορολογία σε κέρδη από λαχεία, λαχειοφόρες αγορές, ΠΡΟ-ΠΟ κ.λπ. (ΚΑΕ 0143) εμφανίζονται μειωμένα κατά 50,2%, από 10,68 εκ. € τον μήνα Μάρτιο 2015 σε 5,13 εκ. € τον μήνα Μάρτιο του 2016. Στην ίδια ευρύτερη κατηγορία, τα έσοδα από τη φορολογία πλοίων (ΚΑΕ 0141) ανέρχονται σε 4,08 εκ. €, σχεδόν στο ίδιο ύψος με τον Μάρτιο του 2015.

Γράφημα 6. Έσοδα ειδικών κατηγοριών φόρων εισοδήματος και άλλων προσόδων



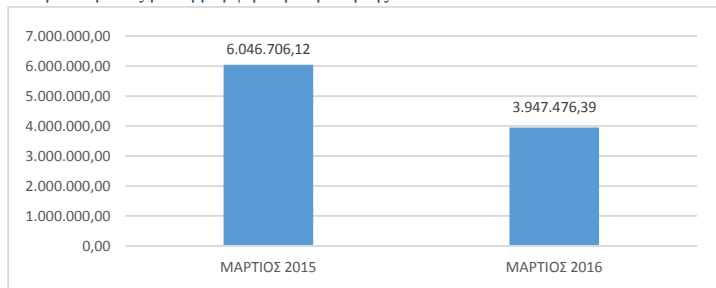
Πηγή: Γενικό Λογιστήριο του Κράτους

#### Έσοδα από τη φορολογία εισοδήματος φορολογικών κατοίκων αλλοδαπής

Τα έσοδα από τη φορολογία εισοδήματος φορολογικών κατοίκων αλλοδαπής, εισπραττόμενα με τη μορφή παρακράτησης (ΚΑΕ 0150) παρατηρείται ότι είναι μειωμένα κατά 34,7%, από 6,05 εκ. € τον μήνα Μάρτιο 2015 σε 3,95 εκ. € τον μήνα Μάρτιο του 2016 (Γράφημα 7). Η προαναφερθείσα μείωση οφείλεται κυρίως στη μείωση των εσόδων από τη φορολογία επί πληρωμών:

- για πνευματικά και άλλα δικαιώματα προς χώρες με τις οποίες έχουν συναφθεί συμβάσεις αποφυγής διπλής φορολογίας (ΚΑΕ 0151) κατά 13,5%, από 4,07 εκ. € τον μήνα Μάρτιο 2015 σε 3,52 εκ. € τον μήνα Μάρτιο του 2016,
- για τόκους κάθε είδους χρέους προς χώρες με τις οποίες έχουν συναφθεί συμβάσεις αποφυγής διπλής φορολογίας (ΚΑΕ 0152), τα οποία εμφανίζονται μειωμένα κατά 78,7%, από 1,73 εκ. € τον μήνα Μάρτιο 2015 σε 367 χιλ. € τον Μάρτιο του 2016.

Γράφημα 7. Έσοδα από φόρο στο εισόδημα φορολογικών κατοίκων αλλοδαπής, εισπραττόμενα με τη μορφή παρακράτησης

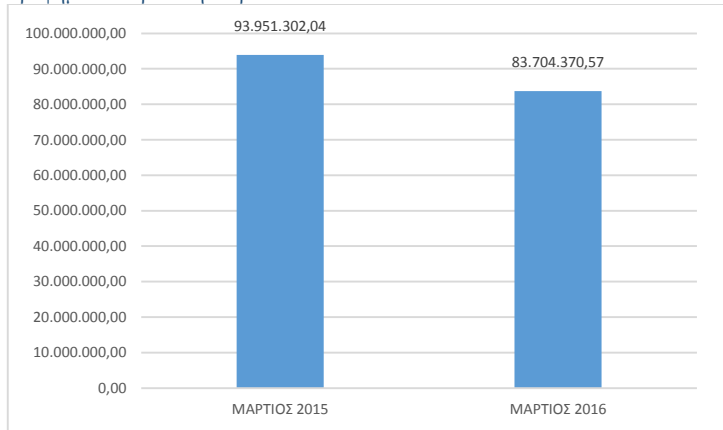


Πηγή: Γενικό Λογιστήριο του Κράτους

#### Έσοδα από φόρους στην περιουσία

Αναφορικά με την εξέλιξη των εσόδων από φόρους στην περιουσία (ΚΑΕ 0200), παρατηρείται ότι τα έσοδα για τον μήνα Μάρτιο του 2016 (83,7 εκ. €) είναι χαμηλότερα σε σύγκριση με τα αντίστοιχα του Μαρτίου του έτους 2015 κατά 10,9%, δηλαδή καταγράφουν μείωση κατά 10,25 εκ. € (Γράφημα 8). Τα έσοδα από φόρους στην περιουσία αποτελούν το 8,5% των εσόδων από τους συνολικούς άμεσους φόρους για τον Μάρτιο του 2016.

Γράφημα 8. Φόροι στην περιουσία

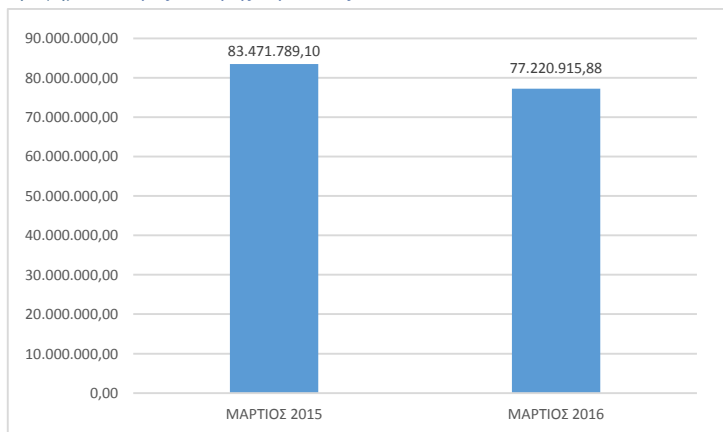


Πηγή: Γενικό Λογιστήριο του Κράτους

Η μείωση αυτή οφείλεται στη μείωση των εσόδων:

- από φόρους και τέλη κληρονομιών, δωρεών, γονικών παροχών κ.λπ. (ΚΑΕ 0210) από 10,48 εκ. € τον Μάρτιο του 2015 σε 6,48 εκ. € τον Μάρτιο του 2016 (μείωση κατά 38,1%) και
- από φόρους στην ακίνητη περιουσία (ΚΑΕ 0220) από 83,47 εκ. € τον Μάρτιο του 2015 σε 77,22 εκ. € τον Μάρτιο του 2016 (μείωση κατά 7,5%) (Γράφημα 9).

Γράφημα 9. Φόρος ακίνητης περιουσίας



Πηγή: Γενικό Λογιστήριο του Κράτους

Πιο συγκεκριμένα, τα έσοδα από τον φόρο ακίνητης περιουσίας, τα οποία αποτελούν το 92,3% των συνολικών εσόδων από τους φόρους στην περιουσία, εμφανίζονται χαμηλότερα λόγω της μείωσης των εσόδων από:

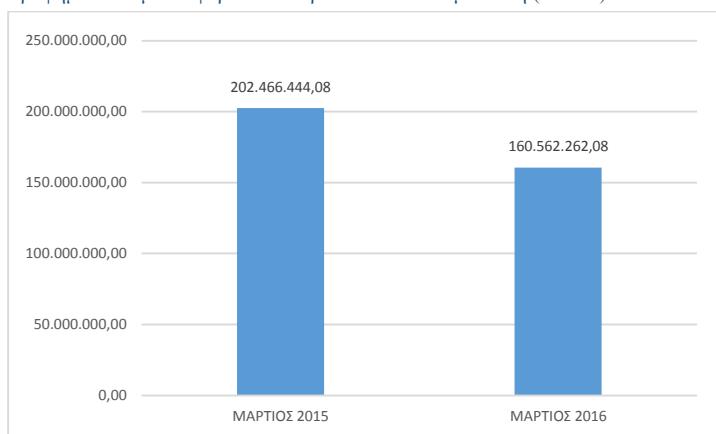
- το έκτακτο ειδικό τέλος ηλεκτροδοτούμενων δομημένων επιφανειών (Ε.Ε.Τ.Η.Δ.Ε.) (ΚΑΕ 0224) κατά 3,98 εκ. € (μείωση κατά 30,9% σε σχέση με τον Μάρτιο του 2015, ήτοι από 12,98 εκ. € σε 8,9 εκ. €). Επισημαίνεται ότι το Ε.Ε.Τ.Η.Δ.Ε. έχει καταργηθεί από 1/1/2014.
- τον φόρο στην ακίνητη περιουσία ή στα εμπράγματα δικαιώματα εκτός από την υποθήκη (ΚΑΕ 0221) κατά 1,98 εκ. € (μείωση κατά 64,1% σε σχέση με τον Μάρτιο του 2015, ήτοι από 3,09 εκ. € σε 1,11 εκ. €).

Αναφορικά με την εξέλιξη των εσόδων από τον θεσμοθετημένο από το έτος 2014 ενιαίο φόρο ιδιοκτησίας ακινήτων ΕΝ.Φ.Ι.Α. (ΚΑΕ 0225) παρατηρείται μια ανεπαίσθητη μείωση της τάξης των 297,01 χιλ. € (δηλαδή από 67,47 εκ. € τον Μάρτιο του 2015 σε 67,18 εκ. € τον Μάρτιο του 2016). Σημειώνεται ότι η μεγάλη μείωση στα έσοδα του Μαρτίου του 2016 σε σχέση με αυτά του Φεβρουαρίου του 2016 από 353,5 εκ. € σε 67,17 εκ. €, οφείλεται στο ότι τον Φεβρουάριο πραγματοποιήθηκε η πληρωμή της τελευταίας δόσης του έτους 2015.

#### Έσοδα από άμεσους φόρους από Π.Ο.Ε.

Τα έσοδα από τους άμεσους φόρους παρελθόντων οικονομικών ετών (ΚΑΕ 0600) εμφανίζονται μειωμένα κατά 20,7% (41,9 εκ.€) για τον μήνα Μάρτιο του έτους 2016 (160,56 εκ. €) έναντι του αντίστοιχου μήνα του έτους 2015 (202,47 εκ. €) (Γράφημα 10). Η συγκεκριμένη κατηγορία είναι μια σημαντική κατηγορία εσόδων, αφού για τον μήνα Μάρτιο του 2016 αποτελούν το 16,3% των συνολικών εσόδων από άμεσους φόρους.

Γράφημα 10. Άμεσοι φόροι από παρελθόντα οικονομικά έτη (Π.Ο.Ε.)



Πηγή: Γενικό Λογιστήριο του Κράτους

Η πτώση των συγκεκριμένων εσόδων (ΚΑΕ 0600) οφείλεται στη μείωση των εσόδων, σε σχέση με τον Μάρτιο του 2015, από:

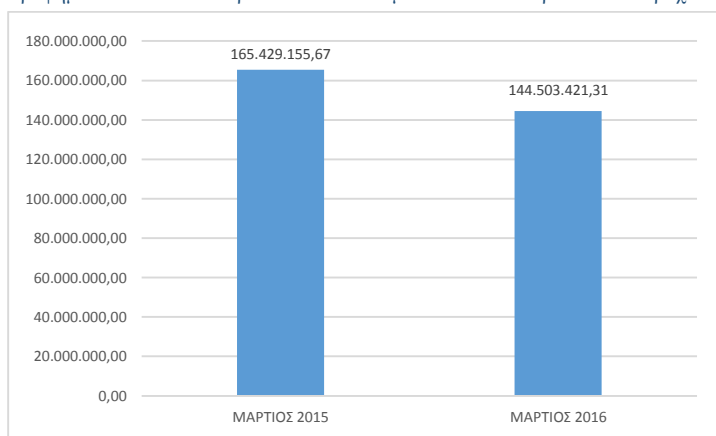
- άμεσους φόρους που βεβαιώνονται για πρώτη φορά (ΚΑΕ 0610) από 34,07 εκ. € σε 14,54 εκ. € (μείωση κατά 57,3%)
- υπόλοιπα παρελθόντων οικονομικών ετών που πρέπει να εισπραχθούν (ΚΑΕ 0630) από 165,43 εκ. € σε 144,50 εκ. € (μείωση κατά 12,6%)
- άμεσους φόρους ΠΟΕ που βεβαιώνονται για πρώτη φορά κατόπιν ρύθμισης (ΚΑΕ 0640) από 2,97 εκ. € σε 1,52 εκ. € (μείωση κατά 48,9%).

Τα σχετικά υψηλά έσοδα τον Μάρτιο του έτους 2015 (έως και τον Ιούλιο του 2015) σε σχέση με την αντίστοιχη περίοδο του τρέχοντος έτους στη συγκεκριμένη κατηγορία οφείλονται εν μέρει στην υπαγωγή οφειλετών στις ευεργετικές διατάξεις ρύθμισης τμηματικής καταβολής βεβαιωμένων και ληξιπρόθεσμων οφειλών των Ν.4305/2014 (ΦΕΚ Α' 237) και Ν.4321/2015 (ΦΕΚ Α' 32).

Τα υψηλότερα έσοδα στην κατηγορία άμεσων φόρων παρελθόντων οικονομικών ετών σημειώνονται στην υποκατηγορία υπόλοιπα παρελθόντων οικονομικών ετών που πρέπει να εισπραχθούν (ΚΑΕ 0630, Γράφημα 11), τα οποία αποτελούν το 90% της μείζονος κατηγορίας. Συγκεκριμένα, τα έσοδα αυτά, σε σχέση με τον Μάρτιο του 2015, διαμορφώθηκαν ως ακολούθως:

- μείωση των εσόδων από προκαταβολές φόρου στο εισόδημα φυσικών προσώπων (ΚΑΕ 0631) από 25,78 εκ. € σε 23,23 εκ. € (μείωση κατά 9,9%),
- αύξηση των εσόδων από προκαταβολές φόρου στο εισόδημα νομικών προσώπων (ΚΑΕ 0632) από 13,46 εκ. € σε 24,08 εκ. € (αύξηση κατά 78,9%),
- μείωση στον κύριο φόρο στο εισόδημα φυσικών προσώπων (ΚΑΕ 0633) από 51,83 εκ. € σε 45,12 εκ. € (μείωση κατά 12,9%),
- αύξηση των εσόδων από τον κύριο φόρο στο εισόδημα νομικών προσώπων (ΚΑΕ 0634) από 17,79 εκ. € σε 22,14 εκ. € (αύξηση κατά 24,5%) και
- μείωση των εσόδων από υπόλοιπα παρελθόντων οικονομικών ετών λοιπών περιπτώσεων (ΚΑΕ 0639) από 56,57 εκ. € σε 29,94 εκ. € (μείωση κατά 47,1%).

Γράφημα 11. Υπόλοιπα παρελθόντων οικονομικών ετών που πρέπει να εισπραχθούν



Πηγή: Γενικό Λογιστήριο του Κράτους

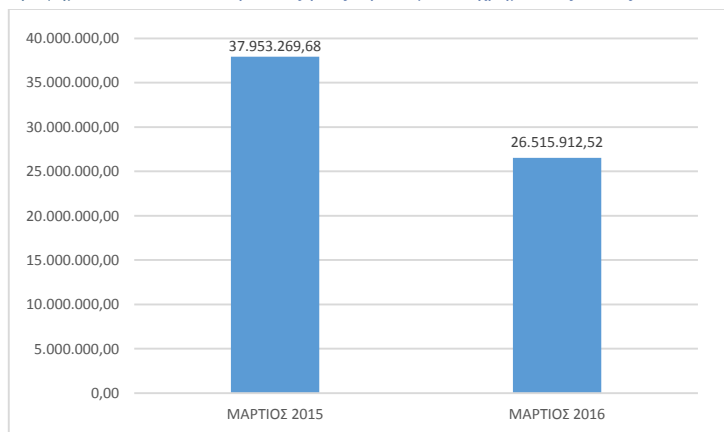
#### Έσοδα από άμεσους φόρους που αφορούν προσαυξήσεις, πρόστιμα και χρηματικές ποινές

Αναφορικά με τα έσοδα από προσαυξήσεις, πρόστιμα και χρηματικές ποινές στους άμεσους φόρους (ΚΑΕ 0700) παρατηρείται μείωση κατά € 11,44 εκ. € περίπου (από 37,95 εκ. € τον Μάρτιο του 2015 σε 26,52 εκ. € τον Μάρτιο του 2016 – Γράφημα 12), οφειλόμενη στη μείωση των εσόδων από προσαυξήσεις στους άμεσους φόρους

(ΚΑΕ 0711) κατά € 11,19 εκ. € (από 36,23 εκ. € τον Μάρτιο του 2015 σε 25,05 εκ. € τον Μάρτιο του 2016).

Τα έσοδα από πρόστιμα και χρηματικές ποινές στους άμεσους φόρους (ΚΑΕ 0713) για τον Μάρτιο του 2016 διαμορφώθηκαν σε 1,44 εκ. €.

Γράφημα 12. Έσοδα από προσαυξήσεις, πρόστιμα και χρηματικές ποινές



Πηγή: Γενικό Λογιστήριο του Κράτους

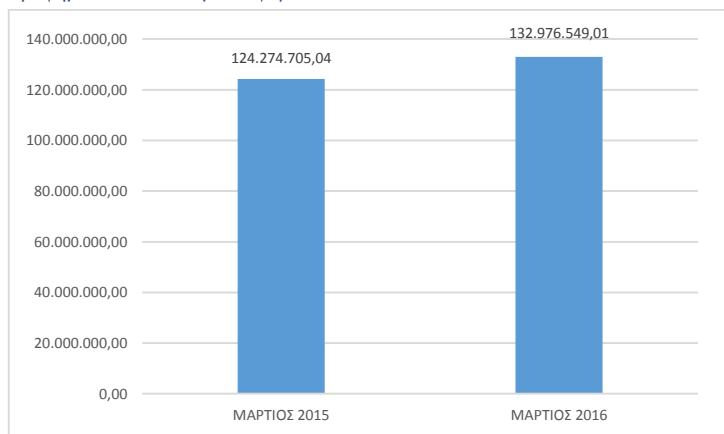
#### Έσοδα από λοιπούς άμεσους φόρους

Τα έσοδα από τους λοιπούς άμεσους φόρους (ΚΑΕ 0800) συνεισφέρουν για τον Μάρτιο του 2016 το 13,5% των συνολικών εσόδων από άμεσους φόρους και παρουσιάζονται αυξημένα κατά 7% (δηλαδή κατά 8,7 εκ. €) σε σχέση με τον Μάρτιο του 2015 (Γράφημα 13).

Η αύξηση αυτή διαμορφώνεται από:

- την αύξηση στα έσοδα από λοιπούς άμεσους φόρους (ΚΑΕ 0890) από 40,54 εκ. € σε 52,99 εκ. € και παράλληλα από
- τη μείωση στα έσοδα από συνταξιοδοτικές και λοιπές εισφορές (ΚΑΕ 0820) από 76,86 εκ. € σε 75,76 εκ. € και
- τη μείωση των εσόδων από συνεισφορές για την υγειονομική περίθαλψη βουλευτών, υπαλλήλων (ΚΑΕ 0810) από 6,87 εκ. € σε 4,22 εκ. €.

Γράφημα 13. Λοιποί άμεσοι φόροι



Πηγή: Γενικό Λογιστήριο του Κράτους

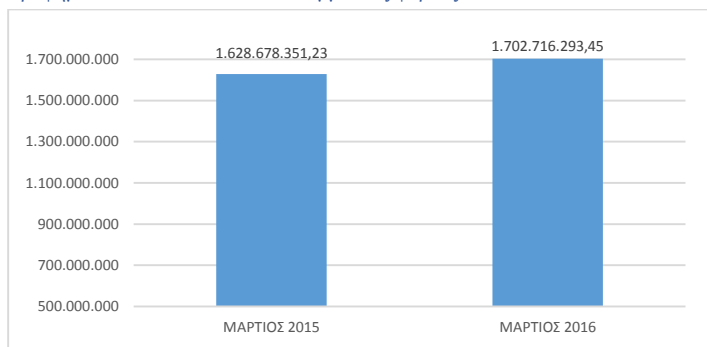
Συγκεκριμένα, η αύξηση στα έσοδα από λοιπούς άμεσους φόρους (ΚΑΕ 0890) διαμορφώνεται από:

- την αύξηση των εσόδων από την καταβολή του τέλους επιτηδεύματος (ΚΑΕ 0896) κατά 14,24 εκ. €, διαμορφούμενα σε 15,41 εκ. €, το οποίο εν μέρει οφείλεται στην παρέλευση της προβλεπόμενης στο άρθρο 31 του Ν. 3986/2011 (ΦΕΚ Α' 152) πενταετίας, χρονικό διάστημα για το οποίο προβλεπόνταν εξαίρεση από την υποχρέωση καταβολής του τέλους για ορισμένες ατομικές επιχειρήσεις και την ατομική άσκηση ελευθέρου επαγγέλματος,
- την αύξηση των εσόδων από τον Φόρο Πολυτελούς Διαβίωσης (ΚΑΕ 0897) κατά 1,87 εκ. €, ήτοι ανερχόμενα σε 2,43 εκ. € και
- τη μείωση στα έσοδα από την ειδική εισφορά αλληλεγγύης στα φυσικά πρόσωπα (ΚΑΕ 0891) κατά 3,63 εκ. €, ήτοι ανερχόμενα σε 35,11 εκ. €.

#### 4. Έμμεσοι Φόροι

Τα μηνιαία έσοδα από έμμεσους φόρους (ΚΑΕ 1000) τον Μάρτιο του 2016 ανήλθαν στα 1,7 δις €, καταγράφοντας αύξηση της τάξεως του 4,5% έναντι των αντίστοιχων εσόδων του Μαρτίου του 2015 (Γράφημα 14).

Γράφημα 14. Συνολικά έσοδα από έμμεσους φόρους



Πηγή: Γενικό Λογιστήριο του Κράτους

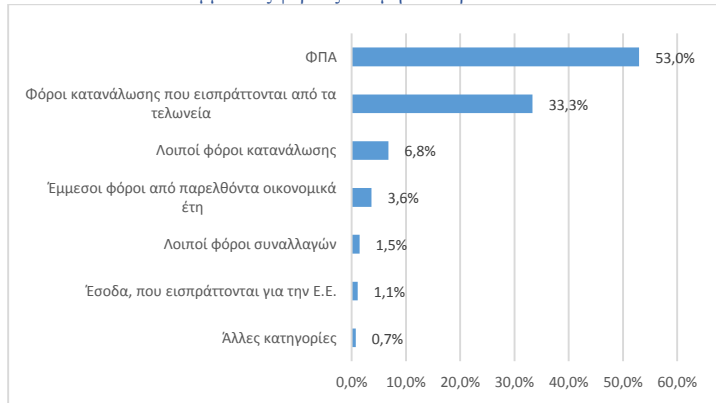
Μείζονες κατηγορίες εσόδων που συνεισφέρουν σε υψηλότερο βαθμό στην αύξηση των συνολικών εσόδων από έμμεσους φόρους τον Μάρτιο του 2016 σε σχέση με τον αντίστοιχο μήνα του 2015 είναι:

- Τα έσοδα από τον ΦΠΑ (ΚΑΕ 1100), τα οποία συνεισφέρουν το 53% στα συνολικά έσοδα από έμμεσους φόρους, εμφανίζονται αυξημένα κατά 4,8% (αύξηση 41,34 εκ. €),
- Τα έσοδα από τους λοιπούς φόρους κατανάλωσης (ΚΑΕ 1300) αυξήθηκαν κατά 10,1% (αύξηση 10,52 εκ. €),
- Τα έσοδα από τους φόρους κατανάλωσης που εισπράττονται από τα τελωνεία (ΚΑΕ 1400) καταγράφουν αύξηση της τάξεως του 2,8% (αύξηση 15,72 εκ. €) και
- Τα έσοδα από τους έμμεσους φόρους ΠΟΕ (ΚΑΕ 1600) ενισχύθηκαν σημαντικά κατά 29,1% (αύξηση 13,99 εκ. €).

Στο σύνολο, ωστόσο, των εσόδων από έμμεσους φόρους, σημαντική σχετική υποχώρηση παρουσιάζουν τα έσοδα από λοιπούς φόρους συναλλαγών (ΚΑΕ 1200) κατά 26,6% (μείωση 9,1 εκ. €).

Όπως παρουσιάζεται και στο Γράφημα 15, τα έσοδα από τον ΦΠΑ και τους φόρους κατανάλωσης που εισπράττονται από τα τελωνεία κατέχουν υψηλό ποσοστό συμμετοχής στα συνολικά έσοδα από έμμεσους φόρους τον Μάρτιο του 2016.

Γράφημα 15. Ποσοστό συμμετοχής κύριων κατηγοριών έμμεσων φόρων στα συνολικά έσοδα από έμμεσους φόρους τον μήνα Μάρτιο του 2016



Πηγή: Γενικό Λογιστήριο του Κράτους

#### Έσοδα από τον ΦΠΑ

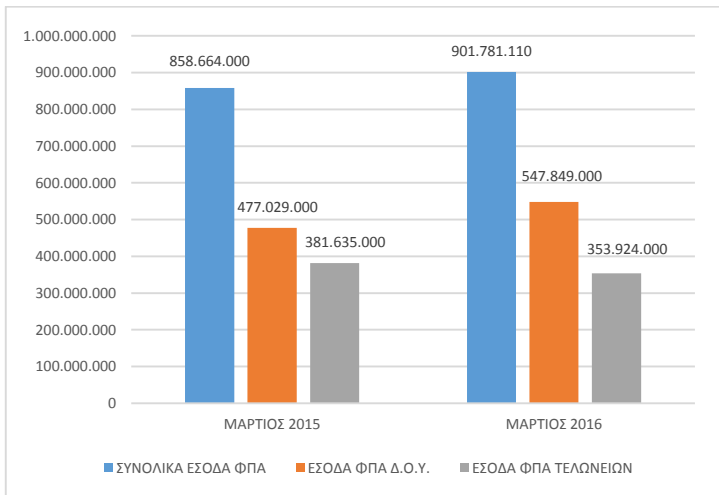
Τα συνολικά έσοδα από τον ΦΠΑ, ποσού 901,78 εκ. €, διαρθρώνονται σε έσοδα από τον ΦΠΑ εγχωρίων (ΚΑΕ 1110) και σε έσοδα από τον ΦΠΑ εισαγομένων (ΚΑΕ 1150), τα οποία τον Μάρτιο του 2016 αντιστοιχούν στο 84% και στο 16% των συνολικών εσόδων από ΦΠΑ, αντίστοιχα. Τα έσοδα από τον ΦΠΑ εγχωρίων ενισχύθηκαν κατά 6,7% (αύξηση 47,42 εκ. €) τον Μάρτιο του 2016 σε σχέση με τον Μάρτιο του 2015, ενώ τα έσοδα από τον ΦΠΑ εισαγομένων σημείωσαν πτώση κατά 4,1% (μείωση 6,1 εκ. €).

Τον Μάρτιο του 2016, τα συνολικά έσοδα από τον ΦΠΑ ενισχύθηκαν κατά 41,34 εκ. € έναντι του αντίστοιχου μήνα του 2015 (ποσοστιαία μεταβολή 4,8%) (Γράφημα 16). Η κατηγορία που συνετέλεσε στην εν λόγω αύξηση είναι ο ΦΠΑ σε κάθε είδους λοιπές δραστηριότητες που εισπράττεται μέσω των Δ.Ο.Υ. (ΚΑΕ 1119), τα έσοδα από τον οποίο αυξήθηκαν κατά 69,95 εκ. €, διαμορφούμενα σε 545,78 εκ. €. Με εξαίρεση την εν λόγω κατηγορία εσόδων καθώς και τα έσοδα από τον ΦΠΑ στις νέες οικοδομές (ΚΑΕ 1113), οι υπόλοιπες κατηγορίες εσόδων από ΦΠΑ εγχωρίων και εισαγομένων καταγράφουν πτώση τον Μάρτιο του 2016 σε σχέση με τον Μάρτιο του 2015. Συγκεκριμένα, την υψηλότερη πτώση σε απόλυτο μέγεθος εμφανίζουν τα έσοδα από τον ΦΠΑ στα εγχώρια πετρελαιοειδή προϊόντα, στα λιπαντικά και στα παράγωγα αυτών (ΚΑΕ 1117) τα οποία υποχώρησαν κατά 15,1 εκ. € (διαμόρφωση στα 128,20 εκ. €), τα έσοδα από τον ΦΠΑ εγχωρίων προϊόντων καπνού (ΚΑΕ 1118) τα οποία μειώθηκαν κατά 5,32 εκ. € (διαμόρφωση στα 48,26

εκ. €) και τα έσοδα από τον ΦΠΑ στα λοιπά εισαγόμενα (ΚΑΕ 1151) τα οποία υποχωρούν κατά 3,84 εκ. € (διαμόρφωση στα 141,66 εκ. €).

Όπως παρατηρείται στο Γράφημα 16, τα έσοδα από τον ΦΠΑ που εισπράττεται μέσω των ΔΟΥ εμφανίζονται αυξημένα κατά 70,82 εκ. € τον Μάρτιο του 2016 σε σχέση με τον αντίστοιχο μήνα του 2015, ενώ τα έσοδα από τον ΦΠΑ που εισπράττουν τα Τελωνεία εμφανίζουν για το αντίστοιχο διάστημα πτώση κατά 27,71 εκ. €.

Γράφημα 16. Έσοδα από ΦΠΑ-ΔΟΥ και Τελωνείων



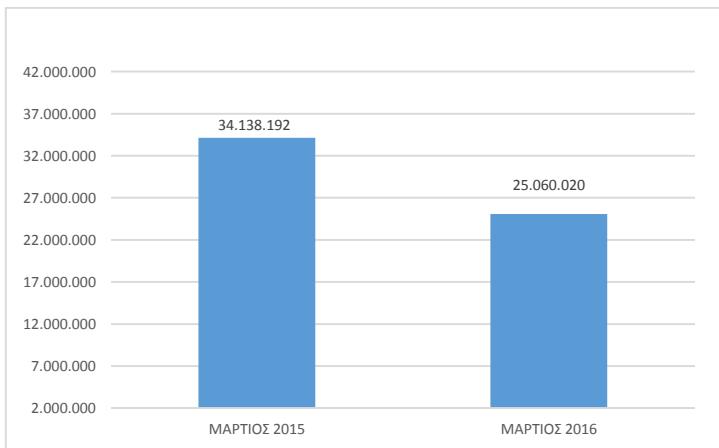
Πηγή: Γενικό Λογιστήριο του Κράτους

#### Έσοδα από λοιπούς φόρους συναλλαγών

Τα μηνιαία έσοδα από τους λοιπούς φόρους συναλλαγών (ΚΑΕ 1200, Γράφημα 17) σημείωσαν πτώση (της τάξεως του 26,6%) από 34,14 εκ. € τον Μάρτιο του 2015 σε 25,1 εκ. € τον Μάρτιο του 2016. Ειδικότερα, μεταβολές επιμέρους κατηγοριών εσόδων οι οποίες κυρίως διαμορφώνουν το παραπάνω αποτέλεσμα είναι:

- Η μείωση των εσόδων από τον φόρο στη μεταβίβαση οικοδομών (ΚΑΕ 1211) από 11,51 εκ. € τον Μάρτιο του 2015 σε 8,05 εκ. € τον Μάρτιο του 2016 (μείωση κατά 30,1%),
- Η μείωση των εσόδων από λοιπούς φόρους στις μεταβιβάσεις κεφαλαίων (ΚΑΕ 1219) από 6,04 εκ. € τον Μάρτιο του 2015 σε 2,33 εκ. € τον Μάρτιο του 2016 (μείωση κατά 61,4%),
- Η μείωση των εσόδων από τα λοιπά τέλη χαρτοσήμου (ΚΑΕ 1229) από 8,95 εκ. € τον Μάρτιο του 2015 σε 7,18 εκ. € τον Μάρτιο του 2016 (μείωση κατά 19,8%) και
- Η ενίσχυση των εσόδων από τον φόρο στη συγκέντρωση κεφαλαίων (άρθρ. 17 - 31 ν.1676/86, ΚΑΕ 1217) από 1,37 εκ. € τον Μάρτιο του 2015 σε 2,42 εκ. € τον Μάρτιο του 2016 (αύξηση κατά 76,9%).

Γράφημα 17. Έσοδα από λοιπούς φόρους συναλλαγών



Πηγή: Γενικό Λογιστήριο του Κράτους

#### Έσοδα από λοιπούς φόρους κατανάλωσης

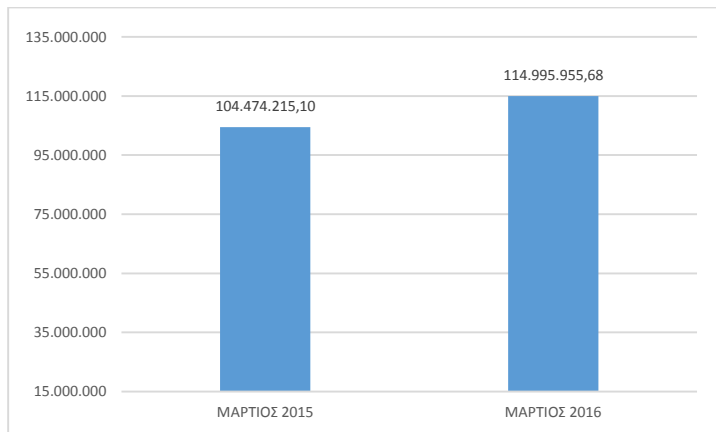
Τα μηνιαία έσοδα από τους λοιπούς φόρους κατανάλωσης (ΚΑΕ 1300) κατέγραψαν άνοδο της τάξεως του 10,1%, από 104,47 εκ. € τον Μάρτιο του 2015 σε 115 εκ. € τον Μάρτιο του 2016 (Γράφημα 18). Ως σημαντικές, σχετικές, μεταβολές σε αυτή την κατηγορία, σημειώνονται:

- η ενίσχυση των εσόδων από τον φόρο ασφαλιστρών (άρθρο 29, Ν. 3492/06, ΚΑΕ 1352) από 68,29 εκ. € τον Μάρτιο του 2015 σε 87,56 εκ. € (αύξηση κατά 28,2%), η οποία εν μέρει οφείλεται στην αύξηση του συντελεστή του φόρου επί των ασφαλιστρών λοιπών κλάδων και στην κατάργηση φοροαπαλλαγών, τα οποία

νομοθετήθηκαν με τον Ν. 4334/2015, ο οποίος τέθηκε σε ισχύ από τον Ιούλιο του 2015. Η σημαντική διαφορά των αντίστοιχων εσόδων μεταξύ των μηνών Φεβρουαρίου – Μαρτίου 2015 (7,44 εκ. € και 87,56 εκ. €, αντίστοιχα) οφείλεται στο ότι η πρώτη δήλωση του φόρου για το έτος υποβάλλεται εντός του μηνός Μαρτίου

- η πτώση των εσόδων από τα τέλη συνδρομητών κινητής τηλεφωνίας και καρτοκινητής τηλεφωνίας του άρθ.33, ν.3775/09 (ΚΑΕ 1357) από 25,88 εκ. € τον Μάρτιο του 2015 σε 14,87 εκ. € τον Μάρτιο του 2016 (μείωση κατά 42,6%) και
- η είσπραξη εσόδων από τον ειδικό φόρο στις διαφημίσεις που προβάλλονται από την τηλεόραση (ΚΑΕ 1353) ύψους 2,55 εκ. € τον Μάρτιο του 2016 έναντι μηδενικών αντίστοιχων εσόδων τον Μάρτιο του 2015, αφού το έτος 2015 ήταν το πρώτο έτος επιβολής του φόρου και για τις δηλώσεις απόδοσής του για το πρώτο τετράμηνο του 2015 η προθεσμία είχε οριστεί έως τις 30/9/2015 (ΠΟΛ 1180/2015).

Γράφημα 18. Έσοδα από λοιπούς φόρους κατανάλωσης



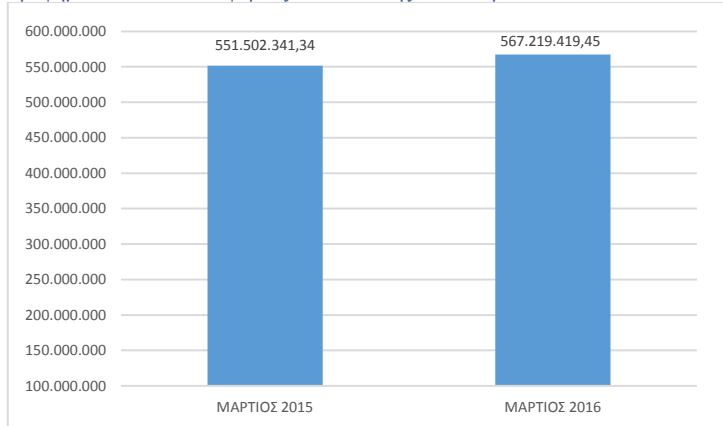
Πηγή: Γενικό Λογιστήριο του Κράτους

#### Έσοδα από φόρους κατανάλωσης που εισπράττονται από τα τελωνεία

Τα έσοδα από τους φόρους κατανάλωσης που εισπράττονται από τα τελωνεία (ΚΑΕ 1400) ενισχύθηκαν κατά 2,8%, δηλαδή από 551,5 εκ. € τον Μάρτιο του 2015 σε 567,22 εκ. € τον Μάρτιο του 2016 (Γράφημα 19). Επισημαίνεται ότι η συνεισφορά της συγκεκριμένης κατηγορίας εσόδων στα συνολικά έσοδα από έμμεσους φόρους είναι αρκετά υψηλή (ποσοστό συμμετοχής 33,3%) κατά τον μήνα Μάρτιο του 2016. Οι κατηγορίες που συνεισφέρουν τα υψηλότερα έσοδα είναι οι ειδικοί φόροι κατανάλωσης ενεργειακών προϊόντων, εγχώριων και ΕΕ (342,62 εκ. €, ΚΑΕ 1460) και ο ειδικός φόρος κατανάλωσης στα προϊόντα καπνού (197,91 εκ. €, ΚΑΕ 1471). Υποκατηγορίες εσόδων που συνεισφέρουν σημαντικά στην αύξηση των συνολικών εσόδων της εν λόγω μείζονας κατηγορίας τον Μάρτιο του 2016 σε σχέση με τον Μάρτιο του 2015, είναι:

- Τα έσοδα από το τέλος ταξινόμησης στα επιβατικά αυτοκίνητα (ΚΑΕ 1451), τα οποία ενισχύονται κατά 4,68 εκ. € (δηλαδή αυξήθηκαν κατά 67,8%),
- Τα έσοδα από ΕΦΚ ενεργειακών προϊόντων εγχωρίων και ΕΕ βενζινών (ΚΑΕ 1462) τα οποία ενισχύονται κατά 14,68 εκ. € (κατά 8,9%),
- Τα έσοδα από ΕΦΚ ενεργειακών προϊόντων εγχωρίων και ΕΕ diesel (ΚΑΕ 1463) τα οποία αυξήθηκαν κατά 8,78 εκ. € (αύξηση της τάξεως του 8,2%),
- Τα έσοδα από ΕΦΚ εγχωρίων και ΕΕ στο φυσικό αέριο (ΚΑΕ 1466, άρθρο 36, ν. 3986/11) τα οποία παρουσιάζουν άνοδο κατά 6 εκ. €, δηλαδή κατά 33,1% και
- Τα έσοδα από ΕΦΚ λοιπών προϊόντων εγχωρίων και ΕΕ σε κρασί (ΚΑΕ 1474) τα οποία ενισχύονται κατά 1,28 εκ. € τον Μάρτιο του 2016 έναντι μηδενικών εσόδων τον Μάρτιο 2015, αφού το συγκεκριμένο μέτρο εφαρμόζεται από 1/1/2016. Αντίθετα, σημαντική πτώση σημείωσαν τον Μάρτιο του 2016 σε σχέση με τον Μάρτιο του 2015 τα έσοδα από:
- ΕΦΚ εισαγόμενου από τρίτες χώρες diesel (ΚΑΕ 1433) τα οποία μειώθηκαν κατά 4,15 εκ. € (δηλαδή κατά 29,7%) και
- ΕΦΚ στα προϊόντα καπνού (ΚΑΕ 1471) τα οποία εμφάνισαν πτώση κατά 17,53 εκ. € (δηλαδή κατά 8,9%).

Γράφημα 19. Έσοδα από φόρους κατανάλωσης που εισπράττονται από τα Τελωνεία

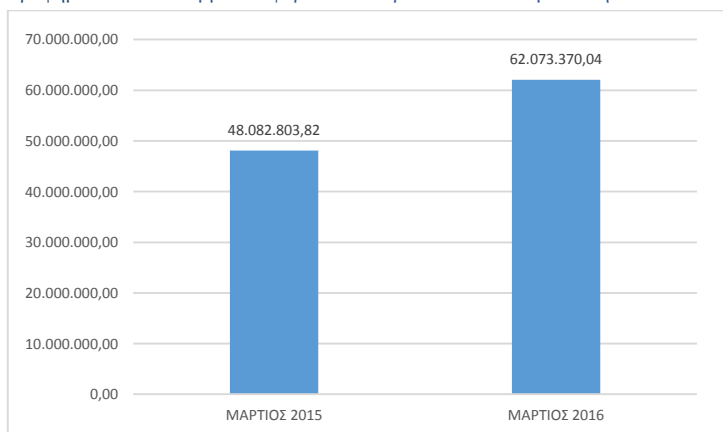


Πηγή: Γενικό Λογιστήριο του Κράτους

#### Έσοδα από έμμεσους φόρους Π.Ο.Ε

Τα έσοδα από έμμεσους φόρους παρελθόντων οικονομικών ετών κατά τον μήνα Μάρτιο 2016 αποτελούν το 3,6% του συνόλου των έμμεσων φόρων. Αυτή η κατηγορία εσόδων (ΚΑΕ 1600) αυξήθηκε κατά 29,1% (13,99 εκ. €) για τον μήνα Μάρτιο του έτους 2016 σε σύγκριση με τον Μάρτιο του 2015 (Γράφημα 20).

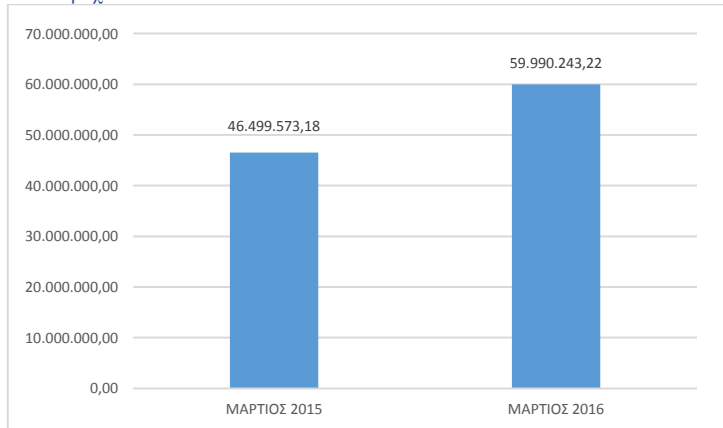
Γράφημα 20. Έσοδα έμμεσων φόρων από παρελθόντα οικονομικά έτη



Πηγή: Γενικό Λογιστήριο του Κράτους

Η αύξηση αυτή οφείλεται κυρίως στη αύξηση των εσόδων από τα υπόλοιπα παρελθόντων οικονομικών ετών (Γράφημα 21) που πρέπει να εισπραχθούν (ΚΑΕ 1630) από 46,5 εκ. € τον Μάρτιο του 2015 σε 60 εκ. € τον Μάρτιο του 2016 (αύξηση 29%). Θα πρέπει να επισημανθεί, ότι τα υπόλοιπα παρελθόντων οικονομικών ετών που πρέπει να εισπραχθούν αποτελούν τη σημαντικότερη κατηγορία εσόδων που συνεισφέρει στα έσοδα από έμμεσους φόρους Π.Ο.Ε. (96,64%) για τον υπό εξέταση μήνα.

Γράφημα 21. Υπόλοιπα έμμεσων φόρων παρελθόντων οικονομικών ετών που πρέπει να εισπραχθούν

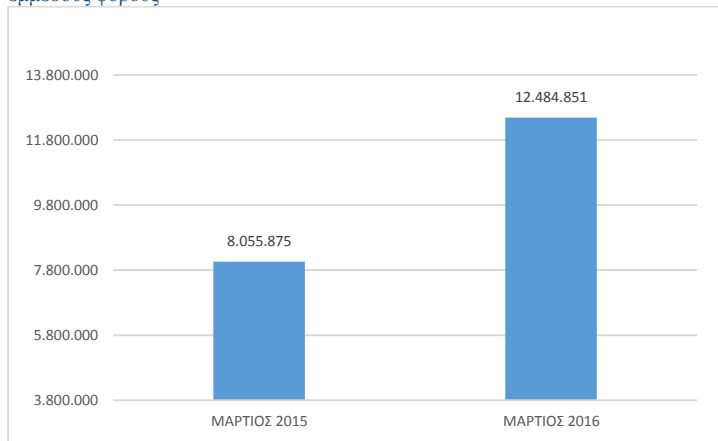


Πηγή: Γενικό Λογιστήριο του Κράτους

#### Έσοδα από προσαυξήσεις, πρόστιμα και χρηματικές ποινές στους έμμεσους φόρους

Τα έσοδα από προσαυξήσεις, πρόστιμα και χρηματικές ποινές στους έμμεσους φόρους (ΚΑΕ 1700) κατά τον Μάρτιο του 2016 σημείωσαν σημαντική άνοδο κατά 55%, δηλαδή κατά 4,43 εκ. € έναντι του αντίστοιχου μήνα του 2015 (Γράφημα 22). Η άνοδος αυτή οφείλεται στην αύξηση των εσόδων από προσαυξήσεις στους έμμεσους φόρους γενικά (ΚΑΕ 1711) κατά 75,5% (αύξηση κατά 4,41 εκ. €). Μολονότι η ποσοστιαία αύξηση των εσόδων από προσαυξήσεις, πρόστιμα και χρηματικές ποινές στους έμμεσους φόρους είναι υψηλή, η επίδρασή της στα συνολικά έσοδα από έμμεσους φόρους είναι πολύ περιορισμένη δεδομένης της χαμηλής συνεισφοράς (κατά 0,73%) της μείζονας κατηγορίας στα συνολικά έσοδα από έμμεσους φόρους.

Γράφημα 22. Έσοδα από προσαυξήσεις, πρόστιμα και χρηματικές ποινές στους έμμεσους φόρους



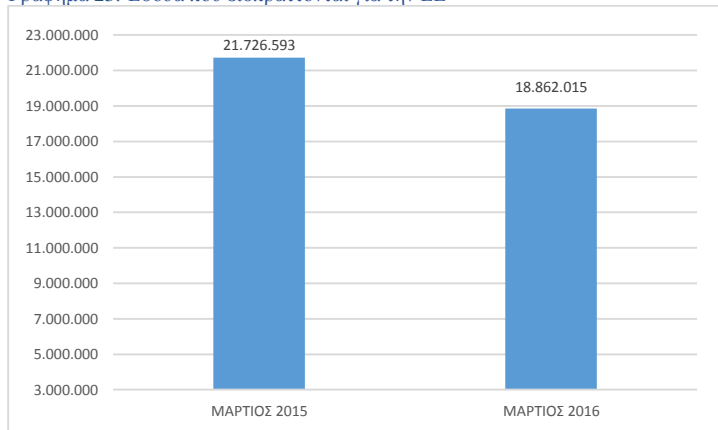
Πηγή: Γενικό Λογιστήριο του Κράτους

#### Έσοδα που εισπράττονται για την ΕΕ

Τα έσοδα που εισπράττονται για την ΕΕ (ΚΑΕ 1900) τον Μάρτιο του 2016 ανήλθαν στα 18,86 εκ. € έναντι 21,73 εκ. € τον Μάρτιο του 2015, παρουσιάζοντας πτώση της τάξεως του 13,2% (Γράφημα 23). Η αύξηση αυτή διαμορφώνεται από τα έσοδα από δασμούς και λοιπά τέλη επιβαλλόμενα στις εισαγωγές από κράτη μη μέλη της ΕΕ με βάση το κοινό τελωνειακό Δασμολόγιο (ΚΑΕ 1911), τα οποία μειώθηκαν κατά 2,4 εκ. € (μείωση κατά 11,4%). Σημειώνεται ότι τα έσοδα αυτά αντιπροσωπεύουν το 99% των εσόδων της μείζονας κατηγορίας για τον Μάρτιο του 2016.

Θα πρέπει εντούτοις να επισημανθεί ότι δεδομένης της χαμηλής συνεισφοράς των εσόδων που εισπράττονται για την ΕΕ στα συνολικά έσοδα από έμμεσους φόρους (τα εν λόγω έσοδα, τον Μάρτιο του 2016, αποτέλεσαν μόλις το 1,1% των συνολικών εσόδων από έμμεσους φόρους), η επίδρασή τους στα συνολικά έσοδα από έμμεσους φόρους είναι ιδιαίτερα ασθενής.

Γράφημα 23. Έσοδα που εισπράττονται για την ΕΕ



Πηγή: Γενικό Λογιστήριο του Κράτους

#### 5. Επίτευξη ετήσιου στόχου μέχρι τον Μάρτιο του 2016

Ο βαθμός επίτευξης του ετήσιου στόχου άμεσων και έμμεσων φόρων κατά το πρώτο τρίμηνο του έτους ανέρχεται στο επίπεδο του 19,34% και 23%, αντίστοιχα. Συγκεκριμένα, παρατηρείται μικρή μεταβολή, θετική για τους άμεσους και αρνητική για τους έμμεσους φόρους σε σχέση με το πρώτο τρίμηνο του 2015 κατά 20,35% και 22,94%, αντίστοιχα. Αναλυτικά, τα έσοδα από άμεσους φόρους μειώθηκαν κατά 0,70%, δηλαδή σε 3,87 δις € το πρώτο τρίμηνο του 2016 από 3,9 δις € το αντίστοιχο

τρίμηνο του 2015. Αντίθετα, τα έσοδα από τους έμμεσους φόρους αυξήθηκαν κατά 5,11%, δηλαδή σε 5,69 δις € το 2016 από 5,41 δις € το 2015.

Σημειώνεται, ωστόσο, ότι οι στόχοι σε επίπεδο έτους αυξήθηκαν για τους άμεσους φόρους κατά 4,50% (σε 20,03 δις € το 2016 από 19,16 δις € το 2015) και για τους έμμεσους κατά 4,84% (σε 24,74 δις € το 2016 από 23,60 δις € το 2015).

**Ο βαθμός επίτευξης του σωρευτικού στόχου τριμήνου (3,96 δις €) για τους άμεσους φόρους ανέρχεται στο επίπεδο του 97,86%.** Σημαντικά συνεισφέρουν τα έσοδα από:

- τον φόρο που εισπράττεται με μορφή παρακράτησης από μισθούς και συντάξεις (ΚΑΕ 0113) κατά 33,52%
- τον φόρο στην ακίνητη περιουσία (ΚΑΕ 0220) κατά 20,99%
- τον Ενιαίο Φόρο Ακινήτων (ΕΝ.Φ.Ι.Α. – ΚΑΕ 0225) κατά 20,06%
- τα υπόλοιπα παρελθόντων οικονομικών ετών που πρέπει να εισπραχθούν (ΚΑΕ 0630), κατά 15,33% και
- τους λοιπούς άμεσους φόρους (ΚΑΕ 0800) κατά 10,82%.

**Ο βαθμός επίτευξης του τριμηνιαίου στόχου (5,84 δις €) του 2016 σωρευτικά για τους έμμεσους φόρους, ανέρχεται στο 97,45%.** Σημαντικά συνεισφέρουν τα έσοδα από:

- τον Φ.Π.Α. στα πετρελαιοειδή προϊόντα στα λιπαντικά και στα παράγωγα αυτών (ΚΑΕ 1117) κατά 5,66%
- τον Φ.Π.Α. από κάθε είδους λοιπές δραστηριότητες που εισπράττεται μέσω Δ.Ο.Υ. (ΚΑΕ 1119) κατά 41,71%
- τον Φ.Π.Α. εισαγόμενων (ΚΑΕ 1150) κατά 6,97%
- τους ειδικούς φόρους κατανάλωσης ενεργειακών προϊόντων, κ.λπ. (ΚΑΕ 1460) κατά 15,55%
- τον Ε.Φ.Κ. στα προϊόντα καπνού (ΚΑΕ 1471) κατά 8,67%, και
- τα υπόλοιπα Π.Ο.Ε. που πρέπει να εισπραχθούν (ΚΑΕ 1630) κατά 5,39%.

#### Στοιχεία επικοινωνίας

Υπουργείο Οικονομικών  
Γενική Γραμματεία Δημοσίων Εσόδων  
Διεύθυνση Στρατηγικού Σχεδιασμού & Οικονομικής Διοίκησης  
**Τμήμα Οικονομικών Μελετών & Ανάλυσης Εσόδων**  
Ερμού 23-25, Τ.Κ. 101 84, Αθήνα  
τηλ. 210 3252664, 210 3252509  
φαξ. 210 3252539  
email: mss.os@mofadm.gr

Το σύνολο του περιεχομένου του παρόντος, συμπεριλαμβανομένων κάθε είδους αρχείων, αποτελεί αντικείμενο πνευματικής ιδιοκτησίας και προστατεύεται από ελληνικές & διεθνείς διατάξεις. Συνεπώς, απαγορεύεται ρητά η αναπαραγωγή, αναδημοσίευση, αντιγραφή, αποθήκευση, πώληση, μετάδοση, διανομή, έκδοση ή μετάφραση του παρόντος, τμηματικά, περιληπτικά ή συνολικά, χωρίς τη ρητή προηγούμενη έγγραφη συναίνεση της δικαιούχου Διεύθυνσης Στρατηγικού Σχεδιασμού & Οικονομικής Διοίκησης της Γενικής Γραμματείας Δημοσίων Εσόδων. Από την παραπάνω απαγόρευση εξαιρείται η αποθήκευση ή αντιγραφή τμημάτων του παρόντος σε απλό προσωπικό υπολογιστή για αυστηρά προσωπική χρήση, χωρίς πρόθεση εμπορικής ή άλλης εκμετάλλευσης και χωρίς αυτό να σημαίνει τη με οποιονδήποτε τρόπο παραχώρηση δικαιωμάτων πνευματικής ιδιοκτησίας.