



ΕΛΛΗΝΙΚΗ ΔΗΜΟΚΡΑΤΙΑ
ΥΠΟΥΡΓΕΙΟ ΟΙΚΟΝΟΜΙΚΩΝ

Γενική Γραμματεία Δημοσίων Εσόδων 

Διεύθυνση Στρατηγικού Σχεδιασμού & Οικονομικής Διοίκησης
Τμήμα Οικονομικής Διοίκησης & Ανάλυσης Εσόδων

**ΕΚΘΕΣΗ ΓΙΑ ΤΗΝ ΕΞΕΛΙΞΗ &
ΔΙΑΚΥΜΑΝΣΗ ΤΩΝ
ΦΟΡΟΛΟΓΙΚΩΝ ΕΣΟΔΩΝ**

Ιανουάριος 2016

Το παρόν συντάχθηκε από τη Διεύθυνση Στρατηγικού Σχεδιασμού & Οικονομικής Διοίκησης της Γενικής Γραμματείας Δημοσίων Εσόδων του Υπουργείου Οικονομικών με σκοπό την ενημέρωση των φορολογουμένων αναφορικά με την πορεία και τη διακύμανση των φορολογικών εσόδων.

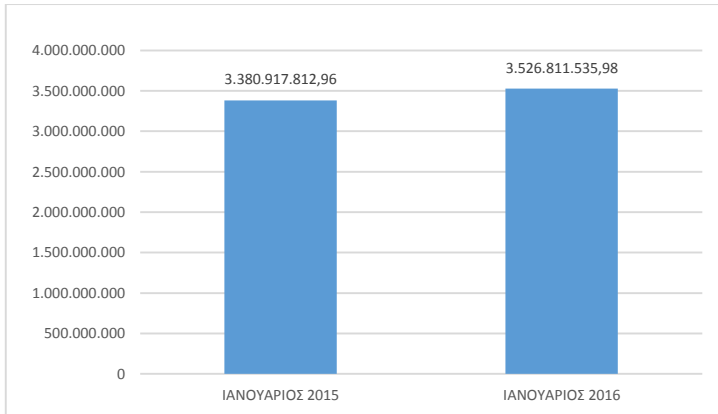
Αθήνα, Μάρτιος 2016

1. Εισαγωγή

Με την παρούσα έκθεση αναλύεται η πορεία των φορολογικών εσόδων, με βάση τα στοιχεία εκτέλεσης του κρατικού προϋπολογισμού, σε τροποποιημένη ταμειακή βάση, για τον Ιανουάριο του 2016. Μεταξύ άλλων, κατά την ανάλυση, συγκρίνονται τα έσοδα του Ιανουαρίου του τρέχοντος έτους με τα αντίστοιχα του προηγούμενου έτους και αιτιολογούνται αποκλίσεις σε σημαντικές κατηγορίες εσόδων. Η ανάλυση ακολουθεί τη δομή και τους κωδικούς αριθμούς εσόδων του Κρατικού Προϋπολογισμού, ενώ σημειώνεται ότι τα στοιχεία αφορούν σε έσοδα προ επιστροφών φόρου, όπως λαμβάνονται από την αρμόδια Διεύθυνση του Γενικού Λογιστηρίου του Κράτους (ΓΛΚ).

2. Πορεία και διάρθρωση των φορολογικών εσόδων

Γράφημα 1. Σύγκριση συνολικών φορολογικών εσόδων Ιανουαρίου 2015 & 2016

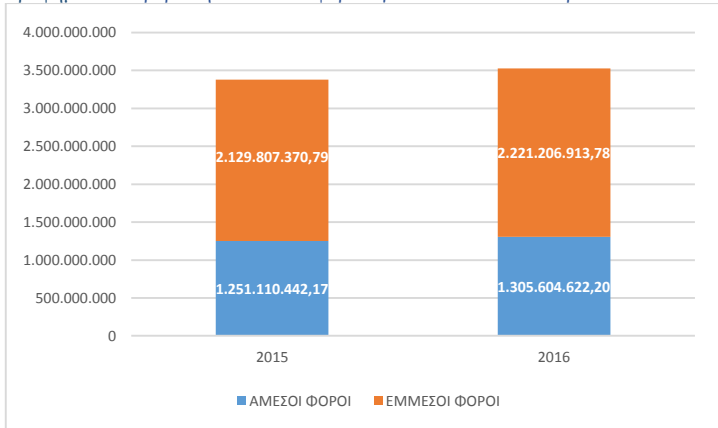


Πηγή: Γενικό Λογιστήριο του Κράτους

Σύμφωνα με το Γράφημα 1, τα συνολικά φορολογικά έσοδα (άμεσοι και έμμεσοι φόροι) για τον Ιανουάριο του 2016 **εμφανίζονται αυξημένα** κατά €145,89 εκ. ήτοι 4,32% έναντι του Ιανουαρίου του 2015.

Η αύξηση αυτή οφείλεται κυρίως στα έσοδα από τον φόρο περιουσίας (12%), τον ΕΝ.Φ.Α. (10,8%) και τον ΦΠΑ εγχωρίων προϊόντων (6,7%).

Γράφημα 2. Διάρθρωση συνολικών φορολογικών εσόδων Ιανουαρίου 2015



Πηγή: Γενικό Λογιστήριο του Κράτους

3. Άμεσοι Φόροι

Οι άμεσοι φόροι (ΚΑΕ 0000) είναι αυξημένοι κατά 4% σε σχέση με το αντίστοιχο μέγεθος του 2015 (Γράφημα 2). Με βάση τα διαθέσιμα στοιχεία παρατηρείται ότι η ανωτέρω αύξηση οφείλεται:

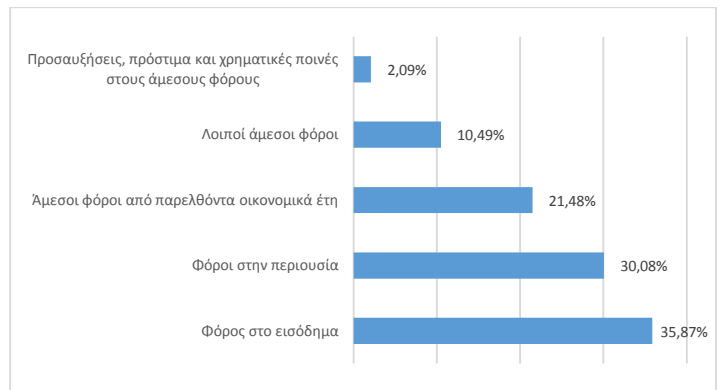
- στην αύξηση των εσόδων από τους φόρους περιουσίας (ΚΑΕ 0200, αποτελούν το 30% των συνολικών άμεσων φόρων κατά τον μήνα Ιανουάριο του 2016, Γράφημα 3), από €351.112.711,96 τον Ιανουάριο του 2015 σε €392.689.611,47 τον Ιανουάριο του 2016,
- στην αύξηση των εσόδων από άμεσους φόρους παρελθόντων οικονομικών ετών (ΚΑΕ 0600, αποτελούν το 21,5% των συνολικών άμεσων φόρων κατά τον μήνα Ιανουάριο του 2016, Γράφημα 3), από €245.542.589,14 τον Ιανουάριο του 2015 σε €280.396.937,48 τον Ιανουάριο του 2016,
- στην αύξηση των εσόδων από λοιπούς άμεσους φόρους (ΚΑΕ 0800, αποτελούν το 10,5% των συνολικών άμεσων φόρων κατά τον μήνα Ιανουάριο του 2016,

Γράφημα 3), από €110.059.193,72 τον Ιανουάριο του 2015 σε €136.911.787,61 τον Ιανουάριο του 2016,

- στην αύξηση των εσόδων από προσαυξήσεις, πρόστιμα και χρηματικές ποινές στους άμεσους φόρους (ΚΑΕ 0700, που αποτελούν το 2% των συνολικών άμεσων φόρων κατά τον μήνα Ιανουάριο του 2016, Γράφημα 3) από €24.157.365,41 τον Ιανουάριο του 2015 σε €27.267.850,50 τον Ιανουάριο του 2016.

Αντιθέτως, τα έσοδα από τη φορολογία εισοδήματος (ΚΑΕ 0100), τα οποία αποτελούν το 36% των συνολικών άμεσων φόρων κατά τον μήνα Ιανουάριο του 2016, εμφανίζονται μειωμένα από €520.238.398,20 τον Ιανουάριο του 2015 σε €468.338.216,59 τον Ιανουάριο του 2016.

Γράφημα 3. Ποσοστό συμμετοχής κύριων κατηγοριών άμεσων φόρων στα συνολικά έσοδα από άμεσους φόρους



Πηγή: Γενικό Λογιστήριο του Κράτους

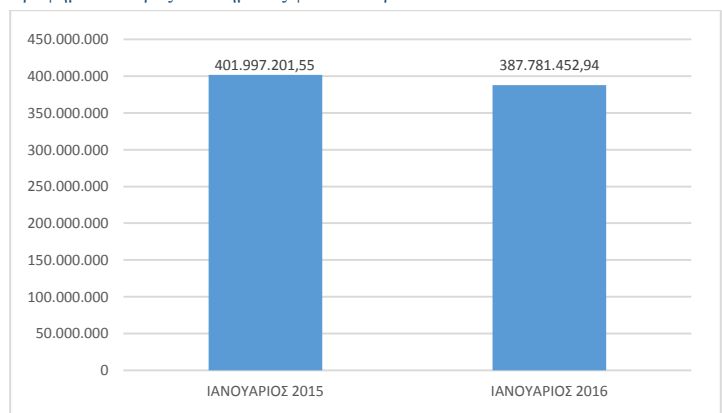
Έσοδα από φόρους στο εισόδημα φυσικών προσώπων

Ειδικότερα, για τη φορολογία εισοδήματος παρατηρείται ότι τα έσοδα από τη φορολογία εισοδήματος φυσικών προσώπων (ΚΑΕ 0110), τα οποία αποτελούν το 83% των συνολικών φόρων εισοδήματος κατά τον μήνα Ιανουάριο του 2016, εμφανίζονται μειωμένα κατά 3,5% τον πρώτο μήνα του έτους, σε σύγκριση με τα αντίστοιχα στοιχεία του προηγούμενου έτους (Γράφημα 4).

Η προαναφερθείσα μείωση αποτελεί αποτέλεσμα μειώσεων των υποκείμενων υποκατηγοριών φόρου και ειδικότερα:

- της παρακράτησης πλην μισθών και συντάξεων (ΚΑΕ 0115), με τα έσοδα να εμφανίζονται μειωμένα κατά 15% από €53.507.597,21 τον Ιανουάριο του 2015 σε €45.378.198,03 τον Ιανουάριο του 2016
- της παρακράτησης από μισθούς και συντάξεις, με τα έσοδα να εμφανίζονται μειωμένα κατά 1,6%, από €345.803.149,71 τον Ιανουάριο του 2015 σε €340.302.725,28 τον Ιανουάριο του 2016.

Γράφημα 4. Φόρος εισοδήματος φυσικών προσώπων



Πηγή: Γενικό Λογιστήριο του Κράτους

Έσοδα από φόρους στο εισόδημα νομικών προσώπων

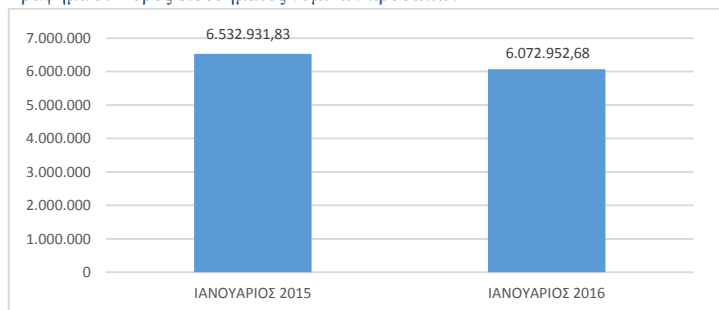
Παρόμοια εικόνα με τη φορολογία εισοδήματος φυσικών προσώπων εμφανίζουν και τα έσοδα από τη φορολογία εισοδήματος νομικών προσώπων (ΚΑΕ 0120), τα οποία αποτελούν μόλις το 1% των συνολικών φόρων εισοδήματος κατά τον μήνα Ιανουάριο 2016. Ειδικότερα, τα συγκεκριμένα έσοδα εμφανίζονται μειωμένα κατά

7% τον μήνα Ιανουάριο 2016 σε σύγκριση με τα αντίστοιχα στοιχεία του Ιανουαρίου του 2015, από €6.532.931,83 τον Ιανουάριο του 2015 σε €6.072.952,68 τον Ιανουάριο του 2016 (Γράφημα 5).

Η προαναφερθείσα μείωση οφείλεται στην αυξομειώση των επιμέρους υποκατηγοριών φόρου. Πιο συγκεκριμένα, σε φόρους:

- στο εισόδημα νομικών προσώπων κερδοσκοπικού χαρακτήρα (ΚΑΕ 0121), το οποίο εμφανίζεται μειωμένο κατά 43,5%, από €2.428.581,97 τον Ιανουάριο του 2015 σε €1.372.645,33,
- στο εισόδημα που αναλογεί στις περιπτώσεις του ν.δ.3323/55 άρθρο 32 παρ.1 και 2, του ν.2065/92 άρθρο 42 και του ν.2238/94 άρθρο 13 (ΚΑΕ 0127), το οποίο εμφανίζεται επίσης μειωμένο κατά 8%, από €2.434.809,15 τον μήνα Ιανουάριο 2015 σε €2.235.181,72,
- στο εισόδημα που εισπράττεται με μορφή προκαταβολής (ΚΑΕ 0122), το οποίο εμφανίζεται αυξημένο κατά 277%, από €156.337,71 τον μήνα Ιανουάριο 2015 σε €588.678,09,
- στο εισόδημα εταιριών κλπ. (αρθ.7 ν.2065/92 και άρθρο 10,64 ν.2238/94, ΚΑΕ 0128), το οποίο εμφανίζεται αυξημένο κατά 11%, από €1.478.125,88 τον μήνα Ιανουάριο 2015 σε €1.637.583,86,
- στο εισόδημα νομικών προσώπων μη κερδοσκοπικού χαρακτήρα (ΚΑΕ 0124), το οποίο είναι αυξημένο κατά €188.642,81.

Γράφημα 5. Φόρος εισοδήματος νομικών προσώπων



Πηγή: Γενικό Λογιστήριο του Κράτους

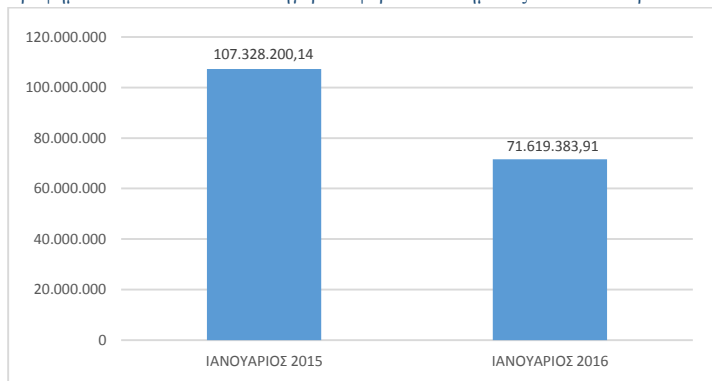
Τα έσοδα που εμφανίζονται για τον Ιανουάριο οφείλονται εν μέρει σε πληρωμή δόσεων από επιχειρήσεις που υπάγονται στην ΠΟΛ. 1060/19-03-15. Τέλος, επισημαίνεται ότι τα έσοδα από τις κατηγορίες φόρων εισοδήματος φυσικών και νομικών προσώπων εισπράττονται κατά κύριο λόγο μετά την υποβολή των δηλώσεων φόρου εισοδήματος.

Έσοδα από ειδικές κατηγορίες φόρων εισοδήματος και άλλων προσόδων

Τα έσοδα από τις ειδικές κατηγορίες φόρων εισοδήματος και άλλων προσόδων (ΚΑΕ 0140) παρατηρείται ότι είναι μειωμένα κατά 33,3%, από €107.328.200,14 τον μήνα Ιανουάριο 2015 σε €71.619.383,91 τον μήνα Ιανουάριο του 2016 (Γράφημα 6). Η προαναφερθείσα μείωση αποτελεί αποτέλεσμα αυξομειώσεων των υποκείμενων υποκατηγοριών φόρου. Συγκεκριμένα:

- των εσόδων από τη φορολογία επί των τόκων των καταθέσεων, συμφωνιών επαναγοράς, ομολόγων κλπ. (ΚΑΕ 0144), τα οποία εμφανίζονται μειωμένα κατά 47%, από €45.866.156,79 τον μήνα Ιανουάριο 2015 σε €24.501.100,40 τον μήνα Ιανουάριο του 2016, κυρίως λόγω πτώσης στην αγορά επενδυτικών προϊόντων,
- των εσόδων από λοιπούς φόρους ειδικών κατηγοριών (ΚΑΕ 0149), τα οποία εμφανίζονται μειωμένα κατά 13%, από €35.670.712,58 τον μήνα Ιανουάριο 2015 σε €31.117.667,99 τον μήνα Ιανουάριο του 2016,
- των εσόδων από τη φορολογία επί των διανεμόμενων κερδών των ημεδαπών εταιριών (Α.Ε., Ε.Π.Ε. και συνεταιρισμών, αρθ.54, παρ.1 και αρθ. 55, παρ.1, περ. δ' του ν.2238/94, όπως ισχύει), (ΚΑΕ 0142), τα οποία εμφανίζονται μειωμένα κατά 89%, από €14.723.301,11 τον μήνα Ιανουάριο 2015 σε €1.683.773,88 τον μήνα Ιανουάριο του 2016. Η μείωση οφείλεται εν μέρει στον περιορισμό της κερδοφορίας των επιχειρήσεων.
- των εσόδων από τη φορολογία σε κέρδη από λαχεία, λαχειοφόρες αγορές, ΠΡΟ-ΠΟ κ.λπ. (ΚΑΕ 0143), τα οποία εμφανίζονται αυξημένα κατά 63%, από €7.337.910,19 τον μήνα Ιανουάριο 2015 σε €11.954.536,55 τον μήνα Ιανουάριο του 2016.

Γράφημα 6. Έσοδα ειδικών κατηγοριών φόρων εισοδήματος και άλλων προσόδων



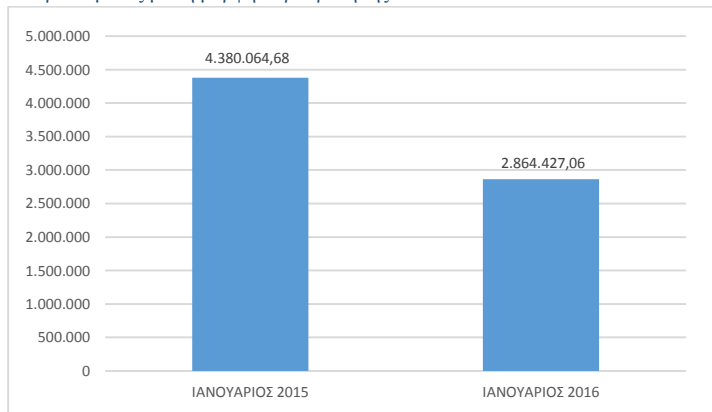
Πηγή: Γενικό Λογιστήριο του Κράτους

Έσοδα από τη φορολογία εισοδήματος φορολογικών κατοίκων αλλοδαπής

Τα έσοδα από τη φορολογία εισοδήματος φορολογικών κατοίκων αλλοδαπής, εισπραττόμενα με τη μορφή παρακράτησης (ΚΑΕ 0150 - τα οποία αποτελούν το 0,6% των συνολικών φόρων εισοδήματος κατά τον μήνα Ιανουάριο του 2016) παρατηρείται ότι είναι μειωμένα κατά 35%, από €4.380.064,68 τον μήνα Ιανουάριο 2015 σε €2.864.427,06 τον μήνα Ιανουάριο του 2016 (Γράφημα 7). Η προαναφερθείσα μείωση οφείλεται κυρίως στην πτώση των εσόδων από τη φορολογία επί πληρωμών:

- για πνευματικά και άλλα δικαιώματα προς χώρες με τις οποίες έχουν συναφθεί συμβάσεις αποφυγής διπλής φορολογίας (ΚΑΕ 0151) κατά 35%, από €3.458.168,93 τον μήνα Ιανουάριο 2015 σε €2.244.181,57 τον μήνα Ιανουάριο του 2016,
- για τόκους κάθε είδους χρέους προς χώρες με τις οποίες έχουν συναφθεί συμβάσεις αποφυγής διπλής φορολογίας (ΚΑΕ 0152) εμφανίζονται μειωμένα κατά 31%, από €800.815,97 τον μήνα Ιανουάριο 2015 σε €553.069,37 τον μήνα Ιανουάριο του 2016.

Γράφημα 7. Έσοδα από φόρο στο εισόδημα φορολογικών κατοίκων αλλοδαπής, εισπραττόμενα με τη μορφή παρακράτησης

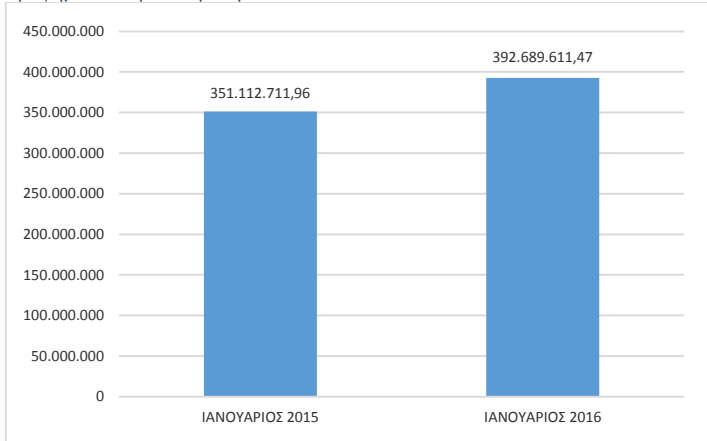


Πηγή: Γενικό Λογιστήριο του Κράτους

Έσοδα από φόρους στην περιουσία

Αναφορικά με την εξέλιξη των εσόδων από φόρους στην περιουσία (ΚΑΕ 0200), παρατηρείται ότι τα έσοδα για το μήνα Ιανουάριο του 2016 (€ 392,7 εκ.) είναι υψηλότερα σε σύγκριση με εκείνα του Ιανουαρίου του έτους 2015 κατά 11,84%, ποσό που αντιστοιχεί σε € 41,6 εκ. (Γράφημα 8). Τα έσοδα από φόρους στην περιουσία αποτελούν το 30% των εσόδων από τους συνολικούς άμεσους φόρους για τον Ιανουάριο του 2016.

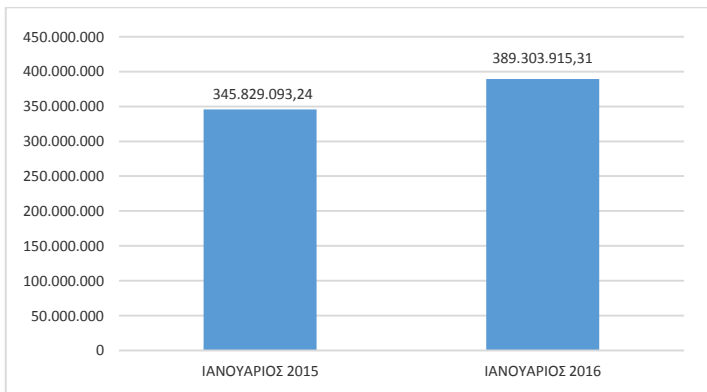
Γράφημα 8. Φόροι στην περιουσία



Πηγή: Γενικό Λογιστήριο του Κράτους

Η αύξηση αυτή οφείλεται επί της ουσίας στην αύξηση των εσόδων από τον φόρο ακίνητης περιουσίας (ΚΑΕ 0220) κατά €43,5 εκ. (Γράφημα 9).

Γράφημα 9. Φόρος ακίνητης περιουσίας



Πηγή: Γενικό Λογιστήριο του Κράτους

Συγκεκριμένα, η εν λόγω μεταβολή οφείλεται κυρίως:

- στην αύξηση των εσόδων από το τέλος ηλεκτροδοτούμενων δομημένων επιφανειών Ε.Ε.Τ.Η.Δ.Ε. (ΚΑΕ 0224) κατά € 8,2 εκ. (αύξηση 129,5% σε σχέση με τον Ιανουάριο του 2015. Τα έσοδα από τον φόρο Ε.Ε.Τ.Η.Δ.Ε. κατά τα έτη 2014-2016 αποτελούν οφειλές του έτους 2013 ή προγενέστερων ετών αφού το τέλος αυτό έχει καταργηθεί από 1/1/2014) και
- στην αύξηση των εσόδων από τον θεσμοθετημένο από το έτος 2014 ενιαίο φόρο ιδιοκτησίας ακινήτων ΕΝ.Φ.Ι.Α. (ΚΑΕ 0225) κατά € 36,4 εκ. (που αντιστοιχεί σε μια αύξηση του 10,8%) λόγω της πληρωμής των δύο τελευταίων μηνιαίων δόσεων κατά το πρώτο δίμηνο του έτους 2016. Εξάλλου η συνεισφορά του ΕΝ.Φ.Ι.Α. στα έσοδα του φόρου ακίνητης περιουσίας για τον Ιανουάριο του 2016 αντιστοιχεί στο 96%.

Έσοδα από άμεσους φόρους από Π.Ο.Ε.

Τα έσοδα από τους άμεσους φόρους παρελθόντων οικονομικών ετών (ΚΑΕ 0600) εμφανίζονται αυξημένα κατά 14,19% (€ 35,9εκ. περίπου) για τον μήνα Ιανουάριο του έτους 2016, έναντι του αντίστοιχου μήνα του έτους 2015 (Γράφημα 10). Τα έσοδα παρελθόντων οικονομικών ετών είναι μια σημαντική κατηγορία εσόδων και αποτελούν το 21,5% των εσόδων από άμεσους φόρους.

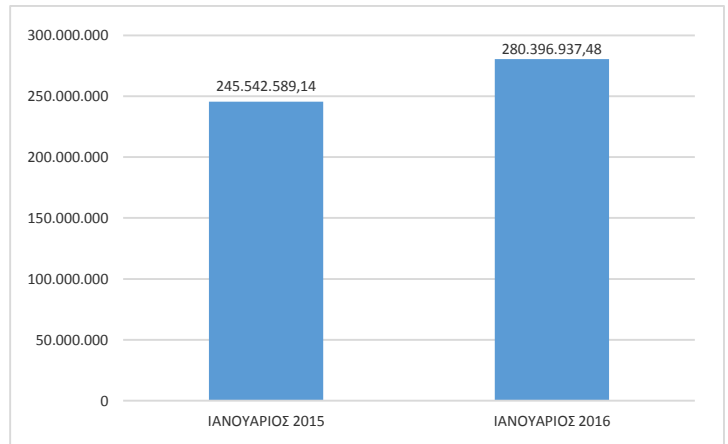
Η αύξηση των συγκεκριμένων εσόδων οφείλεται στην αύξηση των εσόδων από υπόλοιπα παρελθόντων οικονομικών ετών που πρέπει να εισπραχθούν (ΚΑΕ 0630) και από άμεσους φόρους που βεβαιώνονται για πρώτη φορά (ΚΑΕ 0610). Πιο συγκεκριμένα, τα έσοδα από υπόλοιπα παρελθόντων οικονομικών ετών παρουσιάζουν αύξηση κατά 14% (33εκ. € περίπου).

Η αύξηση στα έσοδα από υπόλοιπα παρελθόντων οικονομικών ετών (ΚΑΕ 0630) οφείλεται:

- στην αύξηση των εσόδων από προκαταβολές φόρων στο εισόδημα φυσικών προσώπων (ΚΑΕ 0631) κατά 3,9% (2 εκ. € περίπου),
- στην αύξηση των εσόδων από προκαταβολές φόρου στο εισόδημα νομικών προσώπων (ΚΑΕ 0632) κατά 162,35% (29,5εκ. € περίπου),
- στην αύξηση στον κύριο φόρο στο εισόδημα φυσικών προσώπων (ΚΑΕ 0633) κατά 14,36% (€ 7,27 εκ. περίπου), και

- στην αύξηση των εσόδων από τον κύριο φόρο στο εισόδημα νομικών προσώπων (ΚΑΕ 0634) κατά 23,5% (€ 9,9 εκ. περίπου). Αυτές οι 4 υποκατηγορίες συνεισφέρουν για το μήνα Ιανουάριο του 2016 το 77% των εσόδων από υπόλοιπα παρελθόντων οικονομικών ετών.

Γράφημα 10. Άμεσοι φόροι από παρελθόντα οικονομικά έτη (Π.Ο.Ε.)

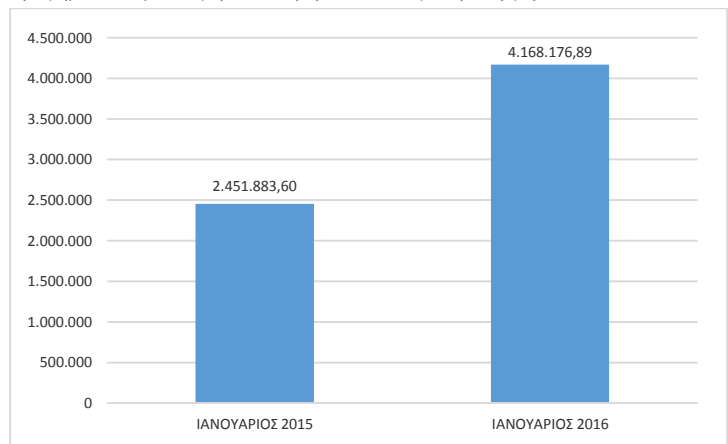


Πηγή: Γενικό Λογιστήριο του Κράτους

Εντούτοις, παρατηρείται μείωση των εσόδων από υπόλοιπα παρελθόντων οικονομικών ετών λοιπών περιπτώσεων (ΚΑΕ 0639) κατά 19,26% (€ 14,99εκ. περίπου) η οποία όμως είναι μικρότερη από την αύξηση των υπολοίπων μεγεθών που διαμορφώνουν τα έσοδα από υπόλοιπα παρελθόντων οικονομικών ετών.

Οι άμεσοι φόροι που βεβαιώνονται για πρώτη φορά (ΚΑΕ 0611) παρουσιάζουν αύξηση κατά 70%, περίπου € 1,72εκ. σε σχέση με τον αντίστοιχο μήνα του προηγούμενου έτους (Γράφημα 11) οφειλόμενη στην αύξηση των εσόδων από φόρο στο εισόδημα φυσικών προσώπων (ΚΑΕ 0611) κατά € 1,82εκ. περίπου. και στην αύξηση στα έσοδα από φόρο στο εισόδημα νομικών προσώπων (ΚΑΕ 0612) κατά € 194χιλ. περίπου.

Γράφημα 11. Άμεσοι φόροι, που βεβαιώνονται για πρώτη φορά

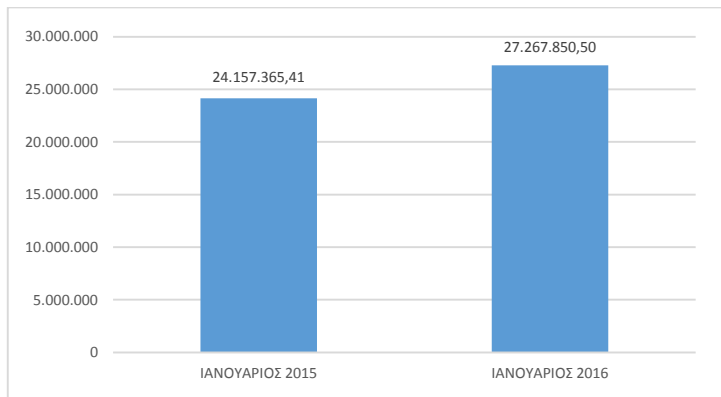


Πηγή: Γενικό Λογιστήριο του Κράτους

Έσοδα από άμεσους φόρους που αφορούν προσαυξήσεις, πρόστιμα και χρηματικές ποινές

Αναφορικά με τα έσοδα από προσαυξήσεις, πρόστιμα και χρηματικές ποινές στους άμεσους φόρους (ΚΑΕ 0700) παρατηρείται αύξηση κατά € 3,11εκ. οφειλόμενη στην αύξηση των εσόδων από προσαυξήσεις στους άμεσους φόρους (ΚΑΕ 0711) κατά € 6εκ. και την ταυτόχρονη μείωση από πρόστιμα και χρηματικές ποινές στους άμεσους φόρους (ΚΑΕ 0713) κατά € 2,89εκ. (Γράφημα 12).

Γράφημα 12. Έσοδα από προσωνύσεις, πρόστιμα και χρηματικές ποινές

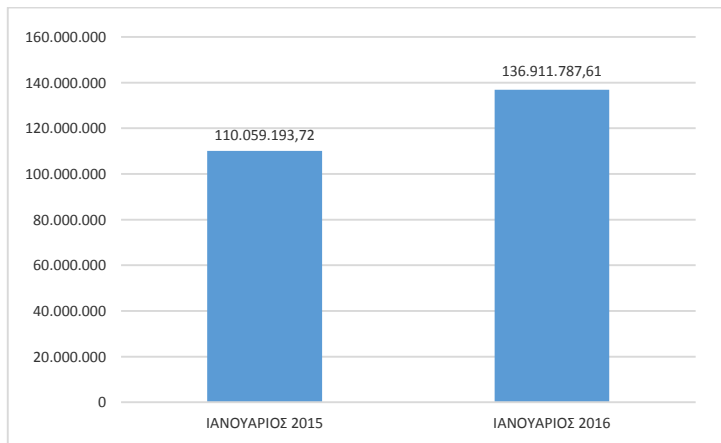


Πηγή: Γενικό Λογιστήριο του Κράτους

Έσοδα από λοιπούς άμεσους φόρους

Τα έσοδα από τους λοιπούς άμεσους φόρους (ΚΑΕ 0800) συνεισφέρουν για τον Ιανουάριο του 2016 στο 10,5% των συνολικών εσόδων από άμεσους φόρους και παρουσιάζονται αυξημένα κατά 24,4% (€ 26,9εκ. περίπου) σε σχέση με τον Ιανουάριο του 2015 (Γράφημα 13).

Γράφημα 13. Λοιποί άμεσοι φόροι



Πηγή: Γενικό Λογιστήριο του Κράτους

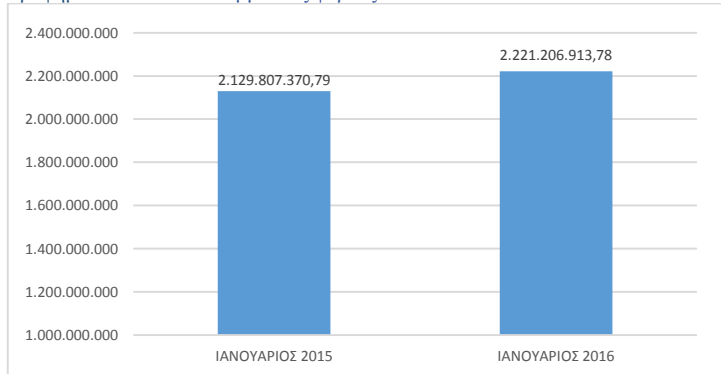
Συγκεκριμένα, παρατηρείται αύξηση στα έσοδα από λοιπούς άμεσους φόρους (ΚΑΕ 0890) κατά 112,06% (€ 30,1 εκ. περίπου) και ειδικότερα από:

- την επιβολή του τέλους επιτηδεύματος (ΚΑΕ 0896) κατά € 23εκ. περίπου
- τον Φόρο Πολυτελούς Διαβίωσης (ΚΑΕ 0897) κατά € 2,9εκ. και
- την ειδική εισφορά αλληλεγγύης στα φυσικά πρόσωπα (ΚΑΕ 0891) κατά € 4,3 εκ. περίπου.

4. Έμμεσοι Φόροι

Τα μηνιαία έσοδα από έμμεσους φόρους τον Ιανουάριο του 2016 ανέρχονται στα 2,21 δις ευρώ περίπου, καταγράφοντας αύξηση κατά 91,4 εκ. ευρώ (ποσοστιαία αύξηση 4,3%) έναντι των αντίστοιχων εσόδων του Ιανουαρίου του 2015 (βλέπε γράφημα 14).

Γράφημα 14. Έσοδα από έμμεσους φόρους



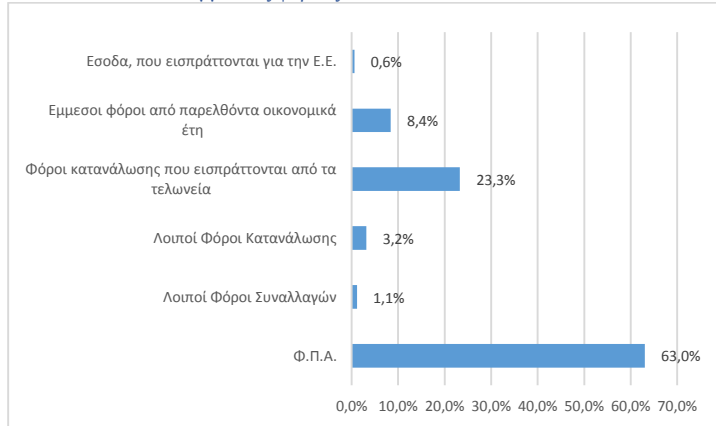
Πηγή: Γενικό Λογιστήριο του Κράτους

Η αύξηση αυτή προήλθε κυρίως από:

- την άνοδο κατά 5,3% (δηλαδή κατά περίπου 70,6εκ. ευρώ) των εσόδων από τον Φόρο Προστιθέμενης Αξίας (Φ.Π.Α., ΚΑΕ 1100), και
- τη διεύρυνση των εσόδων από έμμεσους φόρους παρελθόντων οικονομικών ετών (Π.Ο.Ε., ΚΑΕ 1600) κατά 46,2% (δηλαδή κατά 59,1εκ. ευρώ περίπου).

Η άνοδος των εσόδων στις παραπάνω δύο κατηγορίες υπερσκελίζει την πτώση της τάξεως του 9,2% (δηλαδή κατά 52,5εκ. ευρώ περίπου) που καταγράφουν τα έσοδα από φόρους κατανάλωσης που εισπράττονται από τα τελωνεία (ΚΑΕ 1400). Σημειώνεται ότι οι τρεις παραπάνω γενικές κατηγορίες εσόδων έμμεσων φόρων (ΦΠΑ, Π.Ο.Ε. και φόροι κατανάλωσης που εισπράττονται από τα τελωνεία) κατέχουν το υψηλότερο ποσοστό συμμετοχής στα συνολικά μηνιαία έσοδα από έμμεσους φόρους του Ιανουαρίου του 2016, όπως φαίνεται και στο γράφημα 15. Παρακάτω αναλύεται η πορεία των μηνιαίων εσόδων τον Ιανουάριο του 2016 σε σχέση με τον Ιανουάριο του 2015 ανά κύρια κατηγορία έμμεσων φόρων.

Γράφημα 15. Ποσοστό συμμετοχής κύριων κατηγοριών έμμεσων φόρων στα συνολικά έσοδα από έμμεσους φόρους



Πηγή: Γενικό Λογιστήριο του Κράτους

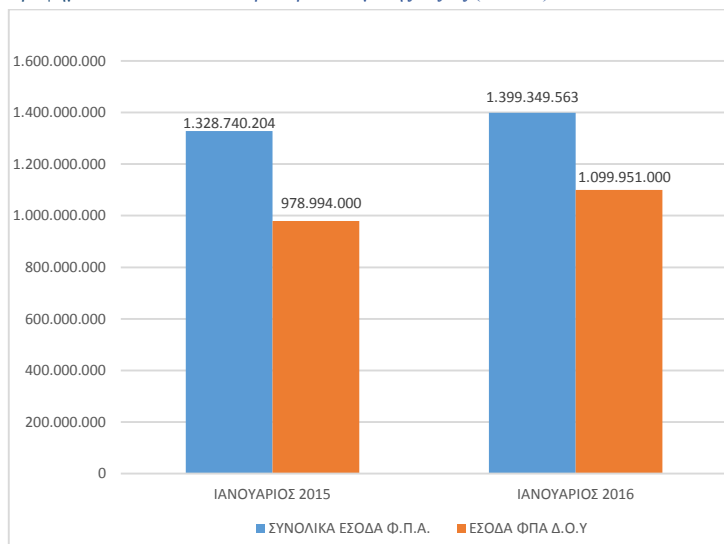
Έσοδα από το ΦΠΑ

Το Γράφημα 16 απεικονίζει τα μηνιαία έσοδα από το ΦΠΑ, τα οποία κατέχουν το υψηλότερο ποσοστό συμμετοχής στα συνολικά έσοδα από έμμεσους φόρους (περίπου 63%), για τους μήνες αναφοράς. Σημειώνεται ότι τα συνολικά έσοδα από ΦΠΑ απαρτίζονται από τα έσοδα από το ΦΠΑ εγχωρίων (ΚΑΕ 1110) που αποτελούν το 91,6% του συνόλου των εσόδων από ΦΠΑ και τα έσοδα από το ΦΠΑ εισαγόμενων (ΚΑΕ 1150), που αποτελούν το 8,4% του συνόλου των εσόδων από ΦΠΑ. Η παρατηρούμενη αύξηση των εσόδων από το ΦΠΑ αποδίδεται κυρίως στην αύξηση των εσόδων από ΦΠΑ εγχωρίων και πιο συγκεκριμένα των εσόδων από ΦΠΑ σε κάθε είδους λοιπές δραστηριότητες που εισπράττονται μέσω των Δ.Ο.Υ. (Κ.Α.Ε. 1119). Τα τελευταία ενισχύονται σημαντικά κατά 121,6 εκ ευρώ περίπου (ποσοστιαία αύξηση της τάξεως του 12,43%). Αντίθετα, για τον ΦΠΑ εγχωρίων, σημαντική μείωση παρουσίασαν τα έσοδα από το ΦΠΑ στα πετρελαιοειδή προϊόντα, στα λιπαντικά και στα παράγωγα αυτών (ΚΑΕ 1117), τα οποία ελαττώθηκαν κατά 23,1% (δηλαδή κατά 32,2 εκ. ευρώ περίπου). Πτώση παρουσίασαν επίσης τα έσοδα από ΦΠΑ εγχωρίων σε κάθε είδους λοιπές δραστηριότητες που εισπράττεται μέσω τελωνείων (ΚΑΕ 1115) κατά 4,5 εκ. ευρώ περίπου καθώς και τα έσοδα από ΦΠΑ εγχωρίων στα προϊόντα καπνού (ΚΑΕ 1118) τα οποία φθίνουν κατά 4,2 εκ. ευρώ περίπου.

Τα έσοδα από το ΦΠΑ εισαγόμενων παρουσιάζουν μείωση κατά 7,26% (9,2 εκ. €) τον Ιανουάριο του 2016 σε σχέση με τον Ιανουάριο του 2015. Η μείωση αυτή οφείλεται στη συρρίκνωση τον Ιανουάριο του 2016 κατά 8% περίπου (δηλαδή κατά περίπου 10 εκ. ευρώ) των εσόδων από το ΦΠΑ στα λοιπά εισαγόμενα (ΚΑΕ 1151), που αποτελούν το 97,8% των εσόδων από ΦΠΑ στα εισαγόμενα.

Η παρατηρούμενη μείωση των εσόδων του ΦΠΑ εισαγομένων δεν καθίσταται ικανή να ανατρέψει την ανοδική πορεία των συνολικών εσόδων από ΦΠΑ, λόγω της σημαντικής ενίσχυσης των εσόδων από ΦΠΑ εγχωρίων. Τέλος, σημειώνεται ότι τα έσοδα από ΦΠΑ των Δ.Ο.Υ., τα οποία αντιπροσωπεύουν το 79% των συνολικών εσόδων από ΦΠΑ για τον μήνα Ιανουάριο του 2016, καταγράφουν άνοδο κατά 121 εκ. ευρώ περίπου (δηλαδή κατά 12,4% περίπου) σε σχέση με τον Ιανουάριο του 2015.

Γράφημα 16. Έσοδα από Φόρο Προστιθέμενης Αξίας (Φ.Π.Α.)



Πηγή: Γενικό Λογιστήριο του Κράτους

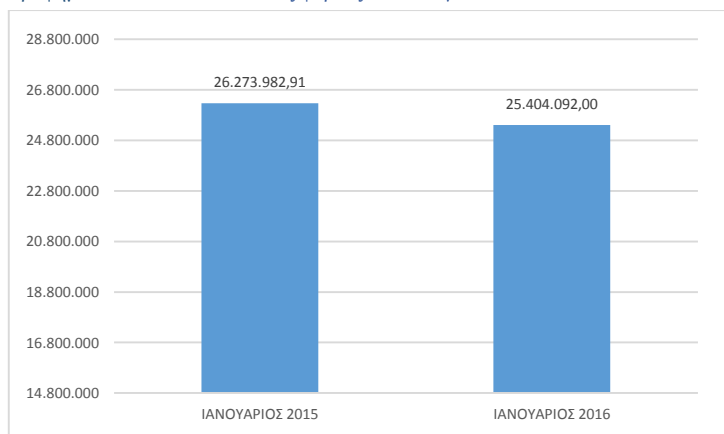
Λοιποί Φόροι Συναλλαγών

Τα μηνιαία έσοδα από τους λοιπούς φόρους συναλλαγών (ΚΑΕ 1200) υποχώρησαν κατά 3,3% (δηλαδή κατά € 870 χιλ. περίπου) τον Ιανουάριο του 2016 σε σχέση με τον Ιανουάριο του 2015 (Γράφημα 17). Η υποχώρηση προήλθε σε μεγαλύτερο βαθμό από:

- τη μείωση των εσόδων από τον φόρο στη μεταβίβαση οικοδομών (ΚΑΕ 1211) κατά € 3,1 εκ. περίπου,
- τον φόρο μεταβίβασης οικοπέδων και αγροκτημάτων (ΚΑΕ 1212) κατά € 846 χιλ. περίπου, και
- τον φόρο στη συγκέντρωση κεφαλαίων (ΚΑΕ 1217) κατά € 759 χιλ. περίπου.

Αντίθετα, έντονα ανοδικά κινήθηκαν τα έσοδα από λοιπούς φόρους στις μεταβιβάσεις κεφαλαίων (ΚΑΕ 1219), τα οποία σχεδόν διπλασιάστηκαν (από € 4,45 εκ. τον Ιανουάριο του 2015 σε € 8,86 εκ. τον Ιανουάριο του 2016) μετριάζοντας τη μείωση των εσόδων από τους λοιπούς φόρους συναλλαγών. Επίσης, τα ειδικά τέλη χαρτοσήμων (ΚΑΕ 1229) παρουσίασαν μείωση κατά € 780 χιλ., της τάξεως του 10,65%.

Γράφημα 17. Έσοδα από λοιπούς φόρους συναλλαγών



Πηγή: Γενικό Λογιστήριο του Κράτους

Λοιποί Φόροι Κατανάλωσης

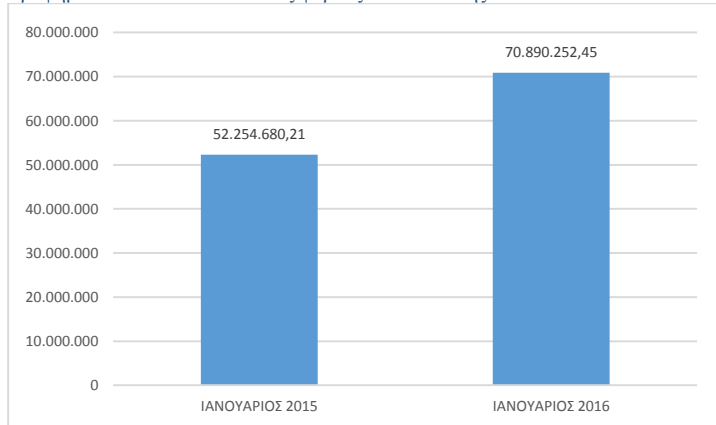
Τα μηνιαία έσοδα από τους λοιπούς φόρους κατανάλωσης (ΚΑΕ 1300) ανήλθαν στα 70,9 εκ. ευρώ περίπου, καταγράφοντας άνοδο κατά 35,7% (δηλαδή κατά 18,6 εκ. ευρώ περίπου) ανάμεσα στους μήνες αναφοράς (βλέπε Γράφημα 18). Η άνοδος αυτή προέρχεται κυρίως:

- από τη σημαντική ενίσχυση των εσόδων από τους λοιπούς ειδικούς φόρους, τέλη και εισφορές (ΚΑΕ 1350) κατά 118,4% (δηλαδή κατά 12,2 εκ. ευρώ περίπου), και
- από την αύξηση των εσόδων από τέλη κυκλοφορίας κάθε είδους οχημάτων που καταβάλλονται με τη χορήγηση ειδικού σήματος (ΚΑΕ 1363), τα οποία κατέγραψαν αύξηση κατά 14,9% (δηλαδή κατά 5,8 εκ. ευρώ περίπου).

Επιμέρους κατηγορίες εσόδων που συνεισφέρουν περισσότερο στην αύξηση των εσόδων από λοιπούς ειδικούς φόρους, τέλη και εισφορές είναι:

- τα έσοδα από τον φόρο ασφαλιστρών του άρθρ.29, ν.3492/06 (ΚΑΕ 1352), τα οποία σχεδόν εννεαπλασιάστηκαν σε σχέση με τον Ιανουάριο του 2015 και διαμορφώθηκαν στα 6 εκ. ευρώ (αύξηση κατά 5,4 εκ. ευρώ περίπου)
- τα έσοδα από τέλη συνδρομητών κινητής τηλεφωνίας και καρτοκινητής τηλεφωνίας του άρθρ.33, ν.3775/09 (ΚΑΕ 1357), τα οποία αυξήθηκαν κατά 53,7% (δηλαδή κατά 4,9 εκ. ευρώ περίπου),
- ο ειδικός φόρος στις διαφημίσεις που προβάλλονται από την τηλεόραση (ΚΑΕ 1353) απέδωσε 2,3 εκ. ευρώ τον Ιανουάριο του 2016.
- Τα ειδικά τέλη διενέργειας τεχνικού ελέγχου οχημάτων (ΚΑΕ 1375) εμφάνισαν αύξηση κατά 33,25% (€ 478 χιλ.), που οφείλονται στις πρόσφατες ενέργειες της διοίκησης εντοπισμού ιδιοκτητών που δεν έχουν προσέλθει προς έλεγχο ΚΤΕΟ των οχημάτων τους.

Γράφημα 18. Έσοδα από λοιπούς φόρους κατανάλωσης



Πηγή: Γενικό Λογιστήριο του Κράτους

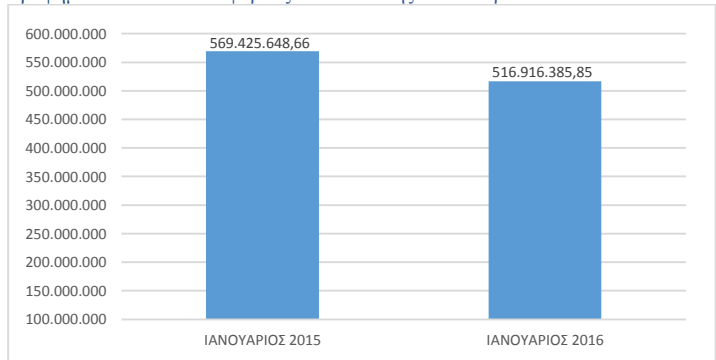
Φόροι Κατανάλωσης που εισπράττονται από τα τελωνεία

Τα έσοδα από φόρους κατανάλωσης που εισπράττονται από τα τελωνεία (ΚΑΕ 1400) τα οποία τον Ιανουάριο του 2016 κατέχουν περίπου το 23% των συνολικών εσόδων από έμμεσους φόρους, διαμορφώνονται στα 517 εκ. ευρώ περίπου, καταγράφοντας πτώση της τάξεως του 9,2% (δηλαδή κατά 52,5 εκ. ευρώ περίπου) για τους δύο μήνες αναφοράς (βλέπε γράφημα 19), γεγονός που επιδρά αρνητικά στα συνολικά μηνιαία έσοδα από έμμεσους φόρους. Σημειώνεται ότι τα μηνιαία έσοδα των κύριων υποκατηγοριών της παραπάνω κατηγορίας εσόδων εμφανίζουν, στην πλειονότητα τους, πτώση. Συγκεκριμένες υποκατηγορίες εσόδων που παρουσιάζουν πτώση και συνεισφέρουν σε μεγάλο βαθμό στην υποχώρηση των εσόδων από φόρους κατανάλωσης που εισπράττονται από τα τελωνεία είναι:

- τα έσοδα από ειδικούς φόρους κατανάλωσης (ΕΦΚ) βενζινών εγχωρίων και Ε.Ε. (ΚΑΕ 1462), τα οποία καταγράφουν πτώση κατά 12,5% (20,7 εκ. ευρώ περίπου),
- τα έσοδα από ΕΦΚ diesel εγχωρίων και Ε.Ε. (ΚΑΕ 1463), τα οποία ακολουθούν την ίδια αρνητική πορεία κατά 13,6% (κατά 17 εκ. ευρώ περίπου),
- τα έσοδα από ΕΦΚ σε diesel εισαγόμενο από τρίτες χώρες (ΚΑΕ 1433), τα οποία μειώθηκαν κατά 23,8% (δηλαδή κατά 6 εκ. ευρώ περίπου). Τα μειωμένα έσοδα οφείλονται στην πτώση των διεθνών τιμών αργού πετρελαίου, η οποία επιφέρει αντίστοιχη μείωση και στον ΦΠΑ πετρελαιοειδών,
- τα έσοδα από ΕΦΚ σε προϊόντα καπνού εγχωρίων και Ε.Ε. (ΚΑΕ 1471), τα οποία μειώθηκαν κατά 5,71% (9,7 εκ. ευρώ περίπου).

Αντίθετα, σημαντική άνοδος καταγράφεται στα έσοδα από ΕΦΚ οινόπνευματος και οινόπνευματων ποτών (ΚΑΕ 1472), της τάξεως του 14,2% (4,5 εκ. ευρώ περίπου), η οποία όμως δεν καθίσταται ικανή να αντισταθμίσει τη σημαντική πτώση των μηνιαίων εσόδων στις προαναφερθείσες κατηγορίες.

Γράφημα 19. Έσοδα από φόρους κατανάλωσης που εισπράττονται από Τελωνεία

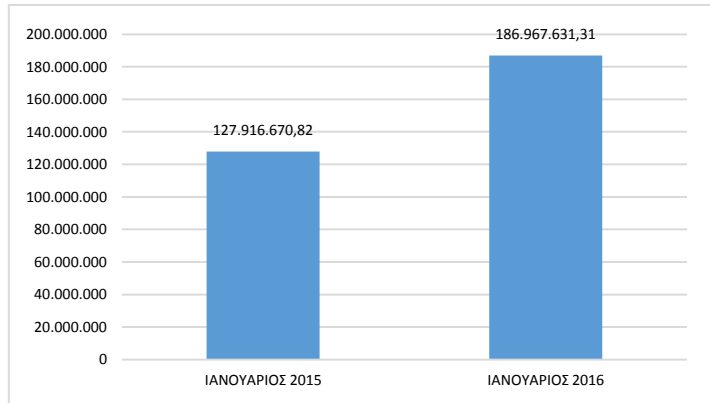


Πηγή: Γενικό Λογιστήριο του Κράτους

Έσοδα από φόρους Π.Ο.Ε

Τα έσοδα από έμμεσους φόρους παρελθόντων οικονομικών ετών κατά τον μήνα Ιανουάριο 2016 αποτελούν περίπου το 8,5% των έμμεσων φόρων. Αυτή η κατηγορία εσόδων (ΚΑΕ 1600) αυξήθηκε κατά 46,16% (€ 59,1εκ. περίπου) για το μήνα Ιανουάριο του έτους 2016 σε σύγκριση με τον Ιανουάριο του 2015 (Γράφημα 20).

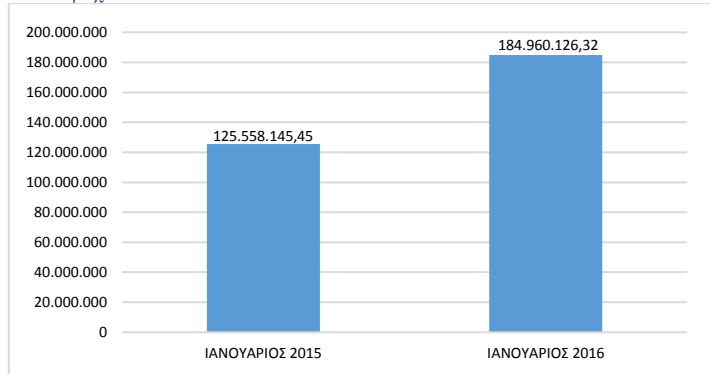
Γράφημα 20. Έσοδα έμμεσων φόρων από παρελθόντα οικονομικά έτη



Πηγή: Γενικό Λογιστήριο του Κράτους

Η αύξηση αυτή οφείλεται κυρίως στη αύξηση των εσόδων από τα υπόλοιπα παρελθόντων οικονομικών ετών που πρέπει να εισπραχθούν (ΚΑΕ 1630) κατά 47,31%, περίπου 59,4εκ. € (βλέπε γράφημα 21).

Γράφημα 21. Υπόλοιπα έμμεσων φόρων παρελθόντων οικονομικών ετών που πρέπει να εισπραχθούν

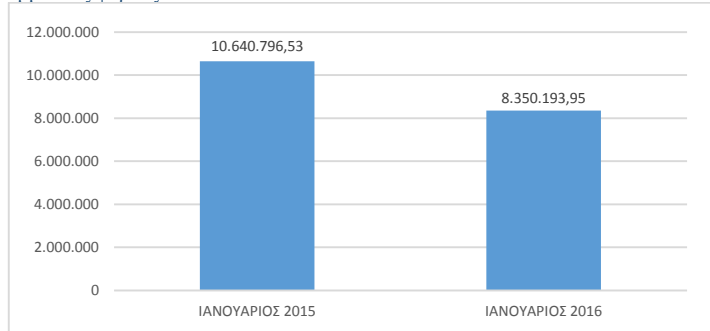


Πηγή: Γενικό Λογιστήριο του Κράτους

Έσοδα από προσαυξήσεις, πρόστιμα και χρηματικές ποινές

Τα μηνιαία έσοδα από προσαυξήσεις πρόστιμα και χρηματικές ποινές στους έμμεσους φόρους (ΚΑΕ 1700) κατέγραψαν πτώση κατά περίπου 2,3 εκ. ευρώ (δηλαδή κατά 21,5%) τον Ιανουάριο του 2016 έναντι του Ιανουαρίου του 2015 (βλέπε γράφημα 22). Η πτώση αυτή επιμερίζεται σχεδόν ισόποσα ανάμεσα στην κατηγορία των προσαυξήσεων στους έμμεσους φόρους γενικά (ΚΑΕ 1711) και στην κατηγορία των προστίμων και χρηματικών ποινών στους έμμεσους φόρους γενικά (ΚΑΕ 1717).

Γράφημα 22. Έσοδα από προσαυξήσεις σε πρόστιμα και χρηματικές ποινές στους έμμεσους φόρους

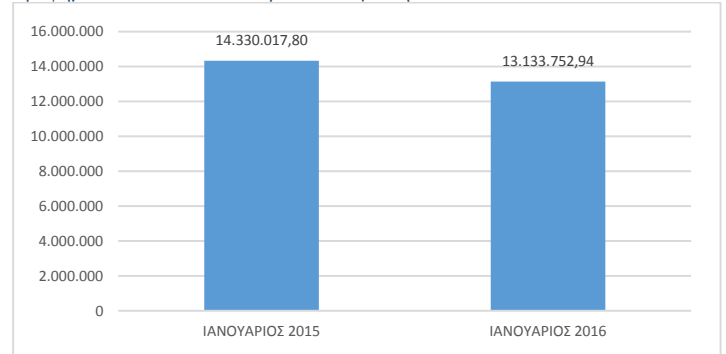


Πηγή: Γενικό Λογιστήριο του Κράτους

Έσοδα που εισπράττονται για την Ε.Ε.

Το γράφημα 23 απεικονίζει τα μηνιαία έσοδα που εισπράττονται για την Ε.Ε. (ΚΑΕ 1900), τα οποία συρρικνώθηκαν κατά 8,4% τον Ιανουάριο του 2016 έναντι του Ιανουαρίου του 2015 (μείωση κατά 1,2 εκ. ευρώ περίπου). Η συρρίκνωση αποδίδεται κατά κύριο λόγο στη μείωση των εσόδων από δασμούς (ΚΑΕ 1910) σε ποσοστό και απόλυτο μέγεθος περίπου ίσο με εκείνο της γενικής κατηγορίας των εσόδων που εισπράττονται από την Ε.Ε. Συγκεκριμένα, συρρίκνωση κατά 8,3% (δηλαδή κατά 1,1 εκ. ευρώ) εμφανίζουν τα έσοδα από δασμούς και λοιπά τέλη επιβαλλόμενα στις εισαγωγές από κράτη μη μέλη της Ε.Ε. με βάση το κοινό τελωνειακό Δασμολόγιο (ΚΑΕ 1911).

Γράφημα 23. Έσοδα που εισπράττονται για την Ε.Ε.



Πηγή: Γενικό Λογιστήριο του Κράτους

5. Επίτευξη ετήσιου στόχου μέχρι τον Δεκέμβριο του 2016

Ο βαθμός επίτευξης των ετήσιων αναμενόμενων εσόδων από δράσεις της φορολογικής πολιτικής είναι εννοιολογικά ασύμβατος με τη μηνιαία παρακολούθηση των στοιχείων, ιδίως όταν βρισκόμαστε στην αρχή του τρέχοντος έτους. Αυτό εξηγείται από παράγοντες εποχικότητας που εξηγούν την επιβολή ενός φορολογικού μέτρου (π.χ. υποβολή φορολογικής δήλωσης φυσικών και νομικών προσώπων) και εισσώρευσης πολλών φορολογικών υποχρεώσεων. Συνεπώς, η όποια ανάλυση περιορίζεται στην περιγραφή των στόχων που τεθήκαν συναρτήσει των πραγματοποιηθέντων και αναμενόμενων φορολογικών εσόδων του προηγούμενου έτους.

Για το έτος 2015, το ποσοστό επίτευξης των άμεσων φόρων ως προς τον επικαιροποιημένο στόχο του 2015 για το διάστημα Ιανουαρίου – Δεκεμβρίου 2015 ανήλθε στο 113,22%, ενώ το αντίστοιχο ποσοστό για τους έμμεσους φόρους ξεπέρασε το 107,3%. Σύμφωνα με την εισηγητική έκθεση του προϋπολογισμού για τις προβλέψεις του έτους 2016, αναμένεται αύξηση των συνολικών φορολογικών στόχων προς επίτευξη κατά 5,3%, ήτοι €41,78 δις από €39,68 δις το 2015. Συγκεκριμένα, ο πήχης των εσόδων από άμεσους και έμμεσους φόρους έχει τεθεί ψηλότερα σε αυξημένα επίπεδα κατά 5,63% και 5,02%, αντιστοίχως, ήτοι €18,52 δις και €23,26 δις. Στην κατηγορία των άμεσων φόρων, ενδιαφέρον έχει η κατηγορία των φόρων στο εισόδημα (φυσικών και νομικών προσώπων) που ο στόχος μας αυξάνεται κατά 2,5% (€3,48 δις συνολικά), ενώ ο αντίστοιχος στόχος στους φόρους περιουσίας (ΕΝ.Φ.Α) κατά 33,27%. Επίσης σημαντική αναμένεται να είναι η συνεισφορά των λοιπών άμεσων φόρων στα φορολογικά έσοδα με αύξηση του στόχου κατά 3,81% (€2,51 δις συνολικά), ιδίως για τις υποκατηγορίες των εισφορών συνταξιοδότησης και αλληλεγγύης.

Στην κατηγορία των έμμεσων φόρων, ο στόχος του Φ.Π.Α. είναι αυξημένος κατά 2,27% (€12,996 δις συνολικά) ως αποτέλεσμα των μέτρων της φορολογικής διοίκησης στη βελτίωση της συμμόρφωσης. Στην κατηγορία των λοιπών φόρων κατανάλωσης ο στόχος είναι αυξημένος κατά 13,18% (€1,99 δις συνολικά) και αφορά κυρίως ασφάλιστρα, τέλη συνδρομητών κινητής τηλεφωνίας και διαφημίσεις που προβάλλονται στην τηλεόραση. Τέλος, οι φόροι κατανάλωσης που εισπράττονται από τα τελωνεία αναμένεται να είναι αυξημένος κατά 1,82% με σημαντική συνεισφορά (€7,97 δις). Συγκεκριμένα, σημαντική συμβολή αναμένεται να παρατηρηθεί από πλευράς κατανάλωσης ενεργειακών προϊόντων (€3,91 δις) και προϊόντων καπνού και οινοπνευματωδών ποτών (€2,86 δις).

Με προσανατολισμό στην επίτευξη των τιθέμενων στόχων και ουσιαστικά στην ενίσχυση των δημοσίων εσόδων, η Γενική Γραμματεία Δημοσίων Εσόδων κατήρτισε και δημοσίευσε το νέο Στρατηγικό της Σχέδιο για την περίοδο 2016-2020, ενώ προς δημοσίευση είναι και το Επιχειρησιακό Σχέδιο 2016. Μεταξύ άλλων, στο Επιχειρησιακό Σχέδιο προβλέπονται στοχευμένες δράσεις των ελεγκτικού μηχανισμού για την καταπολέμηση της φοροδιαφυγής και του λαθρεμπορίου.

Προς αυτή την κατεύθυνση αναμένεται να συμβάλλουν ιδιαίτερα η ενίσχυση της Υπηρεσίας Ερευνών και Διασφάλισης Δημοσίων Εσόδων (Υ.Ε.Δ.Δ.Ε.) και η σύσταση Κινητών Ομάδων Ελέγχου (Κ.Ο.Ε.). Ιδιαίτερη έμφαση δίνεται επίσης σε δράσεις ενίσχυσης της αναγκαστικής εισπράξης. Επιπρόσθετα, θα συμβάλουν στην επίτευξη των στόχων εισπράξης των δημόσιων εσόδων: η εφαρμογή αποτελεσματικών κριτηρίων ανάλυσης κινδύνου, η ενίσχυση της μονάδας μεγάλων οφειλετών (Ε.Μ.ΕΙΣ.), η διασύνδεση με πληροφοριακά συστήματα εκτός ΓΤΔΕ για την άντληση πληροφοριών, η επέκταση του υφιστάμενου Συστήματος Μητρώων Τραπεζικών Λογαριασμών & Λογαριασμών Πληρωμών σε δανειακές συναλλαγές και χρηματιστηριακά προϊόντα, και τέλος η αξιοποίηση διασταυρώσεων.

Στοιχεία επικοινωνίας

Υπουργείο Οικονομικών
Γενική Γραμματεία Δημοσίων Εσόδων
Διεύθυνση Στρατηγικού Σχεδιασμού & Οικονομικής Διοίκησης
Τμήμα Οικονομικής Διοίκησης & Ανάλυσης Εσόδων
Ερμού 23-25, Τ.Κ. 101 84, Αθήνα
τηλ. 210 3252549, 210 3252509
φαξ. 210 3252539
email: mss.os@mofadm.gr

Το σύνολο του περιεχομένου του παρόντος, συμπεριλαμβανομένων κάθε είδους αρχείων, αποτελεί αντικείμενο πνευματικής ιδιοκτησίας και προστατεύεται από ελληνικές & διεθνείς διατάξεις. Συνεπώς, απαγορεύεται ρητά η αναπαραγωγή, αναδημοσίευση, αντιγραφή, αποθήκευση, πώληση, μετάδοση, διανομή, έκδοση ή μετάφραση του παρόντος, τμηματικά, περιληπτικά ή συνολικά, χωρίς τη ρητή προηγούμενη έγγραφη συναίνεση της δικαιούχου Διεύθυνσης Στρατηγικού Σχεδιασμού & Οικονομικής Διοίκησης της Γενικής Γραμματείας Δημοσίων Εσόδων. Από την παραπάνω απαγόρευση εξαιρείται η αποθήκευση ή αντιγραφή τμημάτων του παρόντος σε απλό προσωπικό υπολογιστή για αυστηρά προσωπική χρήση, χωρίς πρόθεση εμπορικής ή άλλης εκμετάλλευσης και χωρίς αυτό να σημαίνει τη με οποιονδήποτε τρόπο παραχώρηση δικαιωμάτων πνευματικής ιδιοκτησίας.